




M1111

SMAS



**DOCUMENTOS
FINAIS OBRIGATÓRIOS
DE PRESTAÇÃO DE CONTAS**

2025





Índice

MENSAGEM DA DIREÇÃO	3
I - PREFÁCIO	6
II – INTRODUÇÃO	9
1 – O QUE SOMOS HOJE – PRIMEIRO QUARTEL DO SÉCULO XXI	9
2 – O ABASTECIMENTO DE ÁGUA AO CONCELHO DA MAIA.....	10
3 – O SANEAMENTO	15
4 – A ESTRUTURA DOS SERVIÇOS MUNICIPALIZADOS DA MAIA	20
III – O ANO DE 2025.....	24
1 – A EVOLUÇÃO DO DESEMPENHO.....	25
2 – A EVOLUÇÃO DA POSIÇÃO FINANCEIRA	31
3 – A EXECUÇÃO ORÇAMENTAL	36
4 – OS INVESTIMENTOS.....	41
5 – CONTABILIDADE DE GESTÃO	43
6 – PRINCIPAIS RISCOS E INCERTEZAS	53
7 – EVOLUÇÃO PREVISÍVEL DOS SMAS E ACONTECIMENTOS APÓS O TERMO DO EXERCÍCIO.....	57
8 – PROPOSTA DA APLICAÇÃO DE RESULTADO LÍQUIDO DO PERÍODO.....	58
IV – DOCUMENTOS DE PRESTAÇÕES DE CONTAS 2025.....	59
1. - DEMONSTRAÇÕES FINANCEIRAS.....	59
1.1. - BALANÇO EM 31 DE DEZEMBRO DE 2025	60
1.2. - DEMONSTRAÇÃO DOS RESULTADOS POR NATUREZAS DO PERÍODO FINDO EM 31 DE DEZEMBRO DE 2025	62
1.3. - DEMONSTRAÇÃO DAS ALTERAÇÕES NO PATRIMÓNIO LÍQUIDO EM 31 DE DEZEMBRO DE 2025	63
1.4. - DEMONSTRAÇÃO DOS FLUXOS DE CAIXA DO PERÍODO FINDO EM 31 DE DEZEMBRO DE 2025.....	65
1.5. - ANEXO ÀS DEMONSTRAÇÕES FINANCEIRAS.....	67
1.5.1. - IDENTIFICAÇÃO DA ENTIDADE, PERÍODO DE RELATO E REFERENCIAL CONTABILÍSTICO	67
1.5.1.1. - IDENTIFICAÇÃO DA ENTIDADE, PERÍODO DE RELATO	67
1.5.1.2. - REFERENCIAL CONTABILÍSTICO E DEMONSTRAÇÕES FINANCEIRAS	67
1.5.2. - PRINCIPAIS POLÍTICAS CONTABILÍSTICAS, ALTERAÇÕES NAS ESTIMATIVAS CONTABILÍSTICAS E ERROS	68
1.5.2.1. - BASES DE MENSURAÇÃO USADAS NA PREPARAÇÃO DAS DEMONSTRAÇÕES FINANCEIRAS.....	68
1.5.2.2. - OUTRAS POLÍTICAS CONTABILÍSTICAS RELEVANTES	68
1.5.2.3. - JULGAMENTOS (EXCETUANDO OS QUE ENVOLVEM ESTIMATIVAS) QUE O ÓRGÃO DE GESTÃO FEZ NO PROCESSO DE APLICAÇÃO DAS POLÍTICAS CONTABILÍSTICAS E QUE TIVERAM MAIOR IMPACTO NAS QUANTIAS RECONHECIDAS NAS DEMONSTRAÇÕES FINANCEIRAS.....	78
1.5.2.4. - PRINCIPAIS PRESSUPOSTOS RELATIVOS AO FUTURO (ENVOLVENDO RISCO SIGNIFICATIVO DE PROVOCAR AJUSTAMENTO MATERIAL NAS QUANTIAS ESCRITURADAS DE ATIVOS E PASSIVOS DURANTE O ANO FINANCEIRO SEGUINTE).	78
1.5.2.5. - PRINCIPAIS FONTES DE INCERTEZA DAS ESTIMATIVAS (ENVOLVENDO RISCO SIGNIFICATIVO DE PROVOCAR AJUSTAMENTO MATERIAL NAS QUANTIAS ESCRITURADAS DE ATIVOS E PASSIVOS DURANTE O ANO FINANCEIRO SEGUINTE).	79
1.5.3. - ATIVOS INTANGÍVEIS	81
1.5.4. - ACORDOS DE CONCESSÃO DE SERVIÇOS: CONCEDENTE – NÃO APLICÁVEL.....	89
1.5.5. - ATIVOS FIXOS TANGÍVEIS	89
1.5.6. - LOCAÇÕES.....	99
1.5.7. - CUSTOS DE EMPRÉSTIMOS OBTIDOS.....	101
1.5.8. - PROPRIEDADES DE INVESTIMENTO – NÃO APLICÁVEL	102
1.5.9. - IMPARIDADE DE ATIVOS – NÃO APLICÁVEL.....	102

1.5.10. - INVENTÁRIOS.....	102
1.5.11. - AGRICULTURA – NÃO APLICÁVEL.....	105
1.5.12. - CONTRATOS DE CONSTRUÇÃO – NÃO APLICÁVEL.....	105
1.5.13. - RENDIMENTO DE TRANSAÇÕES COM CONTRAPRESTAÇÃO.....	105
1.5.14. - RENDIMENTO DE TRANSAÇÕES SEM CONTRAPRESTAÇÃO.....	106
1.5.15. - PROVISÕES, PASSIVOS CONTINGENTES E ATIVOS CONTINGENTES.....	107
1.5.16. - EFEITOS DE ALTERAÇÕES EM TAXAS DE CÂMBIO – NÃO APLICÁVEL.....	108
1.5.17. - ACONTECIMENTOS APÓS A DATA DE RELATO.....	109
1.5.18. - INSTRUMENTOS FINANCEIROS.....	109
1.5.19. - BENEFÍCIOS DOS EMPREGADOS.....	111
1.5.20. - DIVULGAÇÕES DE PARTES RELACIONADAS.....	112
1.5.21. - RELATO POR SEGMENTOS.....	113
1.5.22. - INTERESSES EM OUTRAS ENTIDADES – NÃO APLICÁVEL.....	113
1.5.23. - OUTRAS DIVULGAÇÕES.....	113
2. - DEMONSTRAÇÕES ORÇAMENTAIS.....	114
2.1. - DEMONSTRAÇÃO DO DESEMPENHO ORÇAMENTAL.....	114
2.2. - DEMONSTRAÇÃO DA EXECUÇÃO ORÇAMENTAL DA RECEITA.....	116
2.3. - DEMONSTRAÇÃO DA EXECUÇÃO ORÇAMENTAL DA DESPESA.....	120
2.4. - DEMONSTRAÇÃO DA EXECUÇÃO DO PLANO PLURIANUAL DE INVESTIMENTOS.....	124
2.5. - ANEXO ÀS DEMONSTRAÇÕES ORÇAMENTAIS.....	127
2.5.1. - ALTERAÇÕES ORÇAMENTAIS DA RECEITA.....	127
2.5.2. - ALTERAÇÕES ORÇAMENTAIS DA DESPESA.....	131
2.5.3. - ALTERAÇÕES DO PLANO PLURIANUAL DE INVESTIMENTOS.....	136
2.5.4. - OPERAÇÕES DE TESOURARIA.....	139
2.5.5. - CONTRATAÇÃO ADMINISTRATIVA.....	142
2.5.5.1. - SITUAÇÃO DOS CONTRATOS.....	142
2.5.5.2. - ADJUDICAÇÕES POR TIPO DE PROCEDIMENTO.....	146
2.5.6. - TRANSFERÊNCIAS E SUBSÍDIOS.....	147
2.5.6.1. - TRANSFERÊNCIAS E SUBSÍDIOS - DESPESA.....	147
2.5.6.2. - TRANSFERÊNCIAS E SUBSÍDIOS - RECEITA.....	147
2.5.7. - OUTRAS DIVULGAÇÕES.....	147
V - CERTIFICAÇÃO LEGAL DE CONTAS.....	149

MENSAGEM DA DIREÇÃO

Os Serviços Municipalizados de Águas e Saneamento, em 2025, definiram o Plano de Desenvolvimento Estratégico dos SMAS da Maia 2025-2030, documento que norteia o desenvolvimento estratégico e planeamento da gestão para os próximos anos, refletindo as principais prioridades e objetivos para alinhamento com os contextos estratégicos e regulamentares nacionais e europeus.

Neste sentido, em 2025 investiu-se nas infraestruturas, no sentido de melhorar continuamente a qualidade dos serviços prestados nas duas grandes áreas de atuação: abastecimento de águas e saneamento de águas residuais urbanas, através de candidaturas no âmbito do Ciclo Urbano de Água em Baixa e em Alta.

As principais obras em curso ou concluídas em 2025, representam um valor total adjudicado de dez milhões de euros, o que corresponde a um aumento de mais de 50% em relação ao ano anterior.

No que se refere à avaliação da eficiência dos Sistemas das redes de água e drenagem de águas residuais domésticas, foram desenvolvidas diversas iniciativas ao longo dos últimos anos, com destaque para a criação de novas Zonas de Medição e Controlo (ZMC) para monitorização e controlo da entrada e saída de caudais em determinados pontos de rede, fazendo assim parte da nossa estratégia de controlo de perdas nas redes de distribuição de água ajudando a reduzir o tempo de duração de fugas e roturas.

Os SMAS da Maia registaram em 2025 um valor de perdas na ordem dos 16,56%.

Para seguir na mesma trajetória, há que prosseguir, de forma contínua, com a adoção de boas práticas e a concretização de ações de melhoria do sistema de abastecimento de água, nomeadamente, com o reforço de medidas de deteção e localização de fugas não visíveis, remodelação de condutas e ramais existentes, requalificação e impermeabilização de reservatórios e outras intervenções no domínio da deteção e eliminação de consumos ilícitos, as quais se consideram fundamentais.

No que se refere à atividade do saneamento é de realçar o Plano Diretor de Saneamento 2075, que vem permitir assegurar a gestão eficiente e sustentável da rede de saneamento de águas residuais.

Nesse mesmo período – 2025 -, destaca-se ainda o Plano Estratégico de Desenvolvimento dos SMAS da Maia, assente em diversos eixos estratégicos, do qual já podemos destacar a implementação do Balcão Único, o Programa de Educação e Cidadania através dos Laboratórios Participativos, Campanhas de Sensibilização e o Programa Educativo

“Água Somos Todos Nós” que tem como objetivos, sensibilizar e mobilizar toda a comunidade para a importância da água e para a necessidade de adoção de comportamentos compatíveis com a gestão consciente e sustentável deste recurso.

Um outro aspeto que merece destaque prende-se com a liquidação da totalidade da dívida à EDP em 2025. Este facto, permite olhar o futuro com tranquilidade.

Em termos de resultados, a situação financeira e patrimonial dos SMAS da Maia continuou sólida em 2025 um valor de 2.136.487,90 euros, em termos líquidos.

Importa, pois, continuar uma política de investimentos e de contenção da despesa corrente com vista à melhoria dos serviços prestados e dos resultados de exploração.

Os SMAS da Maia faturaram aos seus clientes 7 471 025 m³ de água, o que representa um aumento de mais 200 mil m³ face ao período homólogo.

O número de clientes atingiu no final do ano 68 180 o que corresponde a um acréscimo na ordem dos 1,5% face aos clientes registados no final de 2024, que ascendiam a 67 152.

Os Gastos com o pessoal aumentaram ligeiramente em muito devido às atualizações salariais.

A despesa total paga apresenta uma taxa de execução de 80% ao nível do Plano de Investimentos e 94,4% ao nível da Receita. A despesa global apresenta uma execução na ordem dos 81,37%.

Os SMAS da Maia souberam construir e manter, num tempo de incerteza perante os efeitos da crise climática e da guerra, com os seus trabalhadores que continuam a demonstrar empenho e profissionalismo e querem assumir-se, cada vez mais, como a marca referência no desenvolvimento sustentável do Município da Maia, assente em elevados padrões de proteção e valorização dos sistemas ambientais e humanos, consolidando uma imagem de confiança, de transparência e de competência.

I - PREFÁCIO

De acordo com o disposto no Decreto-Lei n.º 192/2015, de 11 de setembro (SNC-AP), apresenta-se o Relatório de Gestão relativo ao exercício de 2025 dos Serviços Municipalizados de Água e Saneamento da Maia.

Este documento, que submetemos à consideração superior, permite aos órgãos competentes avaliar o desempenho dos SMAS da Maia no âmbito do Plano de atividades para o ano de 2025.

Complementa-se o Relatório com a Prestação de Contas.

Dado que nos termos do supramencionado Decreto-Lei, o Conselho de Administração, também, deve fazer referência aos factos mais relevantes do exercício, salientamos neste Relatório alguns aspetos que reputamos essenciais e que merecem particular destaque.

A missão dos SMAS, de abastecimento de água, recolha e tratamento de águas residuais à população do concelho da Maia, prosseguiu com referência a critérios de eficiência e da qualidade dos serviços públicos essenciais que são prestados, 24 horas por dia.

O ano de 2025 continuou marcado internacionalmente pela guerra entre a Federação Russa e a Ucrânia, situação cuja finitude continua incerta, bem como pelas políticas norte-americanas de imposição de tarifas e de intervenção aos mais diversos níveis, em diferentes países no mundo, com impactos na incerteza dos efeitos inflacionistas e de comércio internacional, com a consequente dificuldade de movimentação de bens em termos internacionais. Acresce, no início deste ano de 2026, a guerra entre Israel-Estados Unidos da América e o Irão, e toda a tensão no Médio-Oriente, com impactos imprevisíveis, designadamente pelo escalar dos preços do petróleo e o gás, com influência em todo o setor energético.

Não obstante o contexto adverso enunciado, o relatório de Prestação de Contas do ano de 2025 confirma o cumprimento dos objetivos que o Conselho de Administração havia traçado no início daquele ano, enquadrados na oferta de serviços públicos de abastecimento de água e de tratamento de águas residuais de excelência aos maiatos.

Os Documentos Finais, que fazem parte integrante das Contas dos Serviços Municipalizados da Maia, evidenciam, à semelhança dos últimos anos e de forma

reiterada, a Gestão Equilibrada dos Serviços Municipalizados de Águas e de Saneamento da Maia.

No que respeita aos principais investimentos executados (cinco investimentos mais relevantes no ano), traduziram-se no seguinte:

- Remodelação da ETAR de Ponte de Moreira, no valor de 1.999 milhares de euros;
- Continuação da instalação da rede de distribuição de água na zona de Corim-freguesia de Águas Santas, no valor de 581 milhares de euros;
- Continuação das obras de remodelação e conservação do edifício Sede dos SMAS da Maia, no valor de 536 milhares de euros;
- Continuação da realização de ramais domiciliários de água e de saneamento no Município da Maia, no valor de 355 milhares de euros; e
- Continuação da construção do emissário do Chiolo, no valor de 324 milhares de euros.

Quanto ao tratamento e controlo da qualidade da água, foram realizadas análises a todos os parâmetros num total de 2 223 análises. Verificou-se o incumprimento em relação aos valores paramétricos de uma análise.

No que à exploração das redes de água e saneamento diz respeito, acentua-se que foram efetuadas tarefas de cariz muito diverso que incluem: execução de ramais, instalação de contadores, vistorias a canalizações prediais, prolongamento das redes, desobstruções de coletores e de ramais de esgotos, reparações de roturas, operação e exploração de ETAR's, conservação.

Relativamente à Área Administrativa e Comercial, destacamos a celebração no ano em apreço de 1028 novos contratos de consumidores de água e 1038 de saneamento.

O valor da venda de água e das prestações de serviço aumentou, relativamente ao ano anterior em 7,6%.

O valor da água adquirida, aumentou 9,4%, o que traduz a variação da procura, a variação no preço da compra e o esforço relacionado com o controlo das perdas, cuja taxa ascende, em 2025, a 19,8% (no ano homólogo anterior, ascenderam a 16,49%).

Os gastos com fornecimentos e serviços diminuíram, face ao ano anterior em (-) 1,32%, no valor de cerca de 74.000,00 euros, tendo-se mantido a necessidade de contratação de especialistas de apoio aos novos investimentos que se pretendem efetuar e que têm vindo a ser submetidos a apoios comunitários.

Os gastos com pessoal aumentaram, relativamente ao ano anterior, em 10%, o equivalente a 394 000,00 euros, fruto das novas contratações ((+) 32 pessoas que no ano anterior) e das atualizações salariais.

No cumprimento da respetiva missão, os SMAS da Maia contaram, mais um ano, com a prestimosa ação de todos os seus colaboradores, os quais souberam responder de forma pronta e sem hesitações às necessidades da população, assegurando o funcionamento de todas as redes.

Em 2025, foi possível executar um conjunto de investimentos relevantes, que se traduziram num nível de execução das despesas de capital equivalente a cerca de 5,948 milhões de euros de despesa paga no período, por investimentos realizados. Esta execução corresponde a uma realização de cerca de 80% das Despesas de Capital previstas e aprovadas em sede orçamental.

O grau de execução das receitas ascendeu a 94,4% (no período homólogo anterior este valor era de 95,7%) e o grau de realização das liquidações ascendeu a 99%.

O Conselho de Administração expressa o seu reconhecimento e agradecimento:

- Aos consumidores de água e utentes da rede de saneamento de águas residuais dos SMAS da Maia;
- Aos nossos pares que, diariamente, apoiam esta organização e,
- A todos os colaboradores que mantiveram uma postura profissional e dedicada, tendo contribuído de forma definitiva para o eficiente funcionamento dos Serviços Municipalizados da Câmara Municipal da Maia e consolidação de todas as atividades desenvolvidas.

O CONSELHO DE ADMINISTRAÇÃO





II – INTRODUÇÃO

1 – O QUE SOMOS HOJE – PRIMEIRO QUARTEL DO SÉCULO XXI

Construídas que foram as redes de distribuição de água e os respetivos reservatórios de suporte, ficou o município da Maia com uma cobertura física que permite levar a água potável, em quantidade suficiente e em qualidade, a todos os lares maiatos.

No final de 2025 o número de consumidores – *contadores de água instalados* – continuou a aumentar de forma significativa – 1.028 *novos consumidores* – tendo passado para 68.180. No período homólogo anterior, o crescimento do número de consumidores tinha ascendido a 726 e o número total de contadores de água instalados ascendia a 67.152.

À semelhança do que sucedeu com os consumidores de água, o número de utentes dos sistemas de saneamento de águas residuais aumentou em 1.038 fogos, cifrando-se o respetivo número, no final de 2025, em 62 387 utentes. No período homólogo anterior, este crescimento tinha ascendido a 704 utentes e o número de fogos com saneamento ascendia a 61.349.

O tratamento das lamas retiradas aos esgotos afluentes às 3 estações depuradoras do Município prosseguiu em ritmo normal.

2 – O ABASTECIMENTO DE ÁGUA AO CONCELHO DA MAIA

A nível nacional, o Município da Maia é o único que recebe água proveniente de duas origens: do Rio Cávado, a Norte, e do Rio Douro, a Sul.

A água proveniente do rio Douro e do rio Cávado, fornecida pelas empresas “Águas do Douro e Paiva, S.A.” e “Águas do Norte, S.A.”, é recolhida nos Reservatórios de Pedrouços, do Paço, de Nogueira I, de Nogueira II, do Rio e da Quintã I e II, do Monte Faro e de Moreira, a partir dos quais é distribuída.

Os reservatórios dos Serviços Municipalizados da Maia, com uma capacidade total de armazenamento de 37 000 m³, permitem, numa eventual situação de crise, um abastecimento contínuo, sem quebras, durante cerca de 2 dias, o que deve ser considerado bastante bom.

As políticas de contenção de despesas, levam-nos a encarar a luta contra o desperdício com particular relevância, como é mister no mundo de hoje.

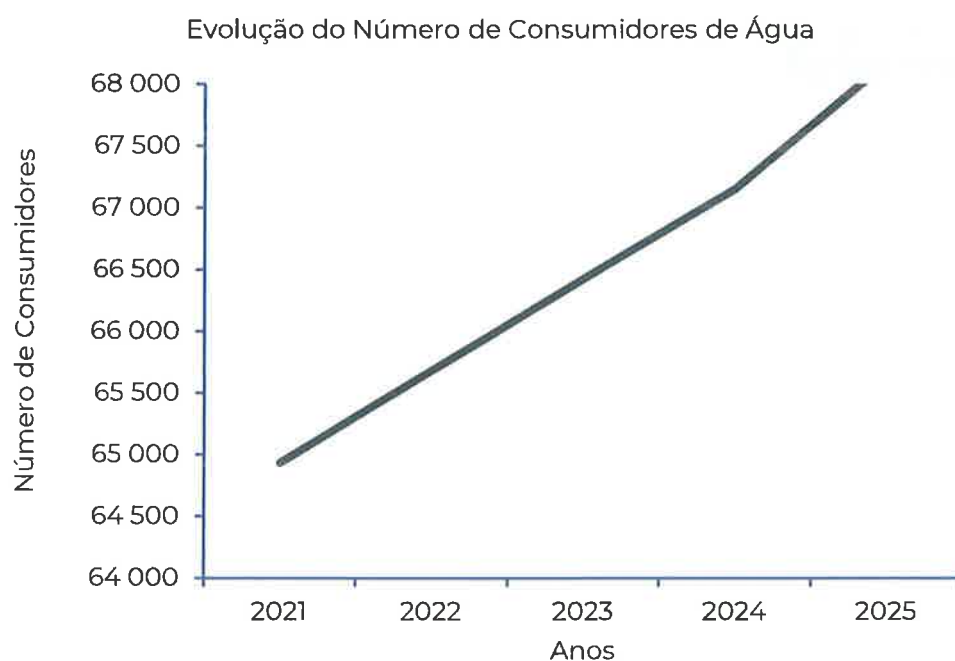
Preocupações que se centraram, como se entende, nos problemas das famílias mais desfavorecidas.

No último quinquénio, a evolução do número de consumidores de água, por mês, foi a seguinte:



Consumidores de água					
	2021	2022	2023	2024	2025
Jan.	64 436	64 998	65 706	66 453	67 249
Fev.	64 496	65 055	65 701	66 458	67 323
Mar.	64 533	65 102	65 831	66 484	67 383
Abr.	64 527	65 152	65 846	66 561	67 450
Mai.	64 529	65 179	65 999	66 609	67 563
Jun.	64 598	65 134	66 011	66 639	67 665
Jul.	64 731	65 223	66 120	66 646	67 733
Ago.	64 748	65 301	66 141	66 771	67 850
Set.	64 880	65 365	66 267	66 796	67 951
Out.	64 899	65 379	66 335	66 915	68 032
Nov.	64 929	65 616	66 392	67 101	68 114
Dez.	64 934	65 682	66 426	67 152	68 180

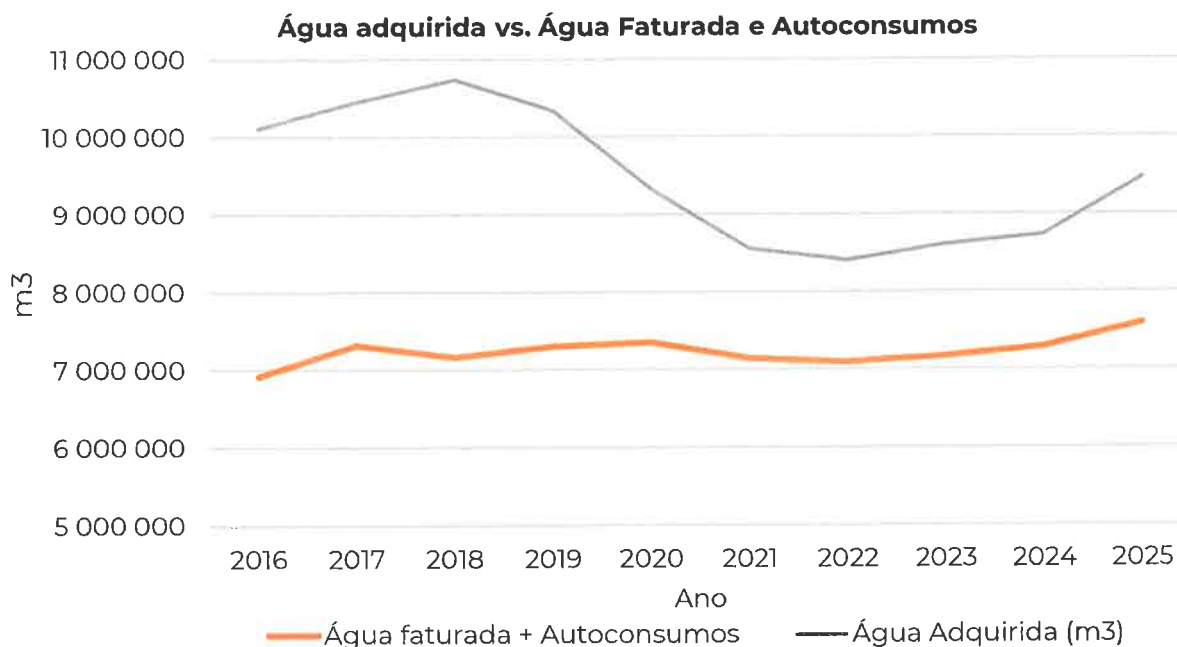
Conforme se pode verificar, o crescimento do número de consumidores de água tem apresentado um aumento quase linear ao longo dos últimos cinco anos, crescimento este graficamente visível, que traduz a evolução do número de consumidores aderentes à rede pública:



No que se refere à volumetria da água adquirida, *versus*, água faturada, verifica-se, *grosso modo*, a manutenção dos valores desde os últimos três anos, que traduz as opções de gestão relativas à ênfase no controlo das perdas. Conforme se pode verificar pelos quadros e gráficos a seguir apresentados, a diferença entre a água faturada e a água adquirida estabilizou até 2024, face a uma trajetória decrescente iniciada em 2018, tendo aumentado em 2025 fruto das intervenções crescentes na rede, enunciando a necessidade de investimentos na mesma, investimentos que se encontram previstos no plano plurianual de investimentos, por forma a se conseguir minimizar as perdas com tradução em ganhos ambientais, económicos e de disponibilidade de serviço para os maiatos.



Ano	Água Adquirida (m3)	Água faturada (m3)	Autoconsumos (m3)
2016	10 108 615	6 804 008	110 603
2017	10 445 725	7 139 071	168 699
2018	10 730 686	7 004 789	152 001
2019	10 332 036	7 124 679	171 070
2020	9 318 969	7 180 213	158 855
2021	8 554 092	7 019 693	116 733
2022	8 405 114	6 999 229	88 712
2023	8 600 455	7 088 914	71 970
2024	8 724 625	7 206 795	79 250
2025	9 457 415	7 471 025	113 754



As taxas de perdas durante o último decénio foram as seguintes:

Ano	Taxa de Perdas*
2016	31,60%
2017	30,04%
2018	33,31%
2019	29,39%
2020	21,25%
2021	16,57%
2022	15,67%
2023	16,74%
2024	16,49%
2025	16,56%



*Esta taxa de perdas já considera o efeito dos autoconsumos pelos SMAS da Maia.

No que respeita às análises efetuadas à água, 2025 pautou-se pela realização de 2 223 análises tendo sido detetada uma com “*não conformidades*”.

3 – O SANEAMENTO

A designada “alta” de qualquer saneamento de águas residuais é, por definição, constituída pela rede de Emissários – *também designados por intercetores* – que recolhem as águas residuais provenientes da rede em baixa, e, ainda, pelas Estações Depuradoras, que possibilitam a rejeição, em meio hídrico adequado, da água residual tratada. Água residual que, não sendo propriamente inócua, é perfeitamente compatível com a envolvente ambiental e com os ecossistemas.

As Estações de Tratamento de Águas Residuais do Município da Maia, têm um desempenho e um grau de depuração que vai ao encontro do que é exigível ao nível das entidades reguladoras.

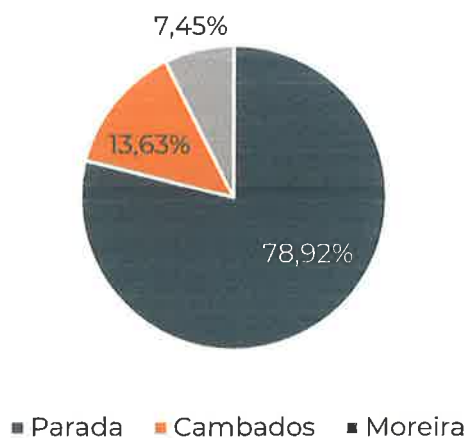
A ETAR de Parada, localizada nas margens do rio Leça, na freguesia de Águas Santas, trata cerca de 79% das águas residuais produzidas no Município, e, ainda, as águas residuais produzidas nas Freguesias de São Romão do Coronado e de São Mamede do Coronado, do vizinho Concelho da Trofa.

A ETAR de Ponte de Moreira, também localizada nas margens do rio Leça, na Freguesia de Moreira, e a ETAR de Cambados, localizada nas margens da ribeira Donda, na Freguesia de Vila Nova da Telha, tratam os restantes 21% das águas residuais produzidas no Município da Maia, em percentagens idênticas.

Durante o ano de 2025, os caudais de água residual tratada (em m³) por cada uma das estações de tratamento, foi o seguinte:

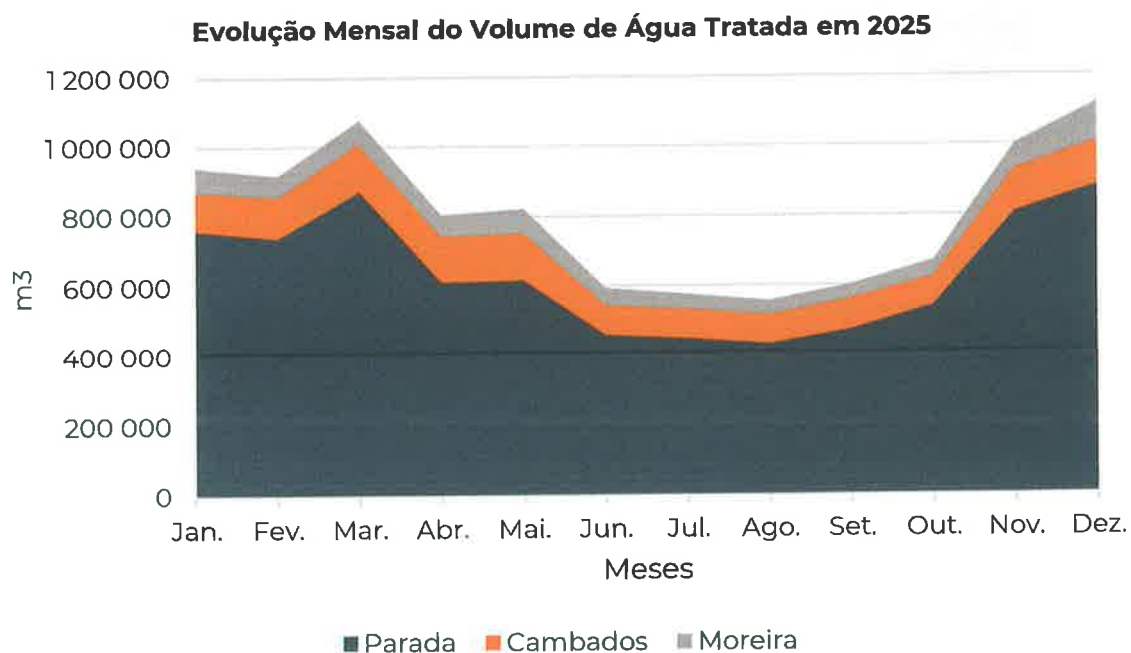
Água Residual Tratada (m³)				
	Parada	Cambados	Moreira	Total
Jan.	760 920	112 984	66 944	940 848
Fev.	738 500	118 249	61 383	918 132
Mar.	871 167	137 811	67 048	1 076 026
Abr.	611 480	133 456	60 019	804 955
Mai.	616 480	135 544	69 067	821 091
Jun.	458 300	87 230	48 871	594 401
Jul.	448 610	85 405	41 951	575 966
Ago.	432 060	84 801	39 789	556 650
Set.	472 370	89 887	40 013	602 270
Out.	540 920	82 489	46 389	669 798
Nov.	806 300	124 116	70 240	1 000 656
Dez.	880 200	127 208	109 167	1 116 575
Total	7 637 307	1 319 180	720 881	9 677 368
%	78,92%	13,63%	7,45%	100,00%

Água tratada por ETAR em 2025





A evolução da volumetria tratada ao longo dos meses em cada uma das estações de tratamento foi a seguinte:

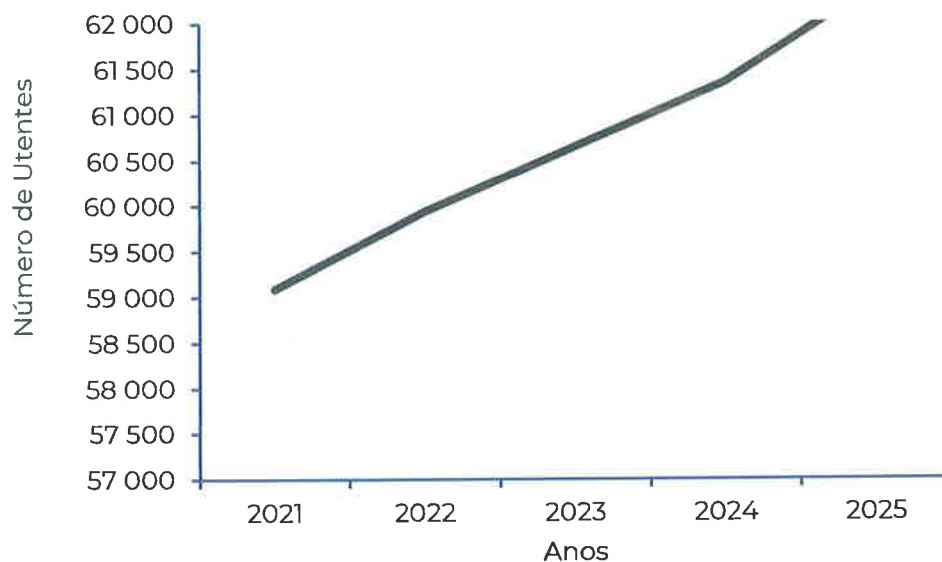


O número de utentes de saneamento evoluiu, no último quinquénio, de forma crescente e quase-linear, conforme pode verificar-se pelo quadro e gráfico seguintes:

Utentes de saneamento					
	2021	2022	2023	2024	2025
Jan.	57 945	59 162	59 961	60 660	61 465
Fev.	58 109	59 229	59 969	60 661	61 549
Mar.	58 241	59 306	60 074	60 696	61 627
Abr.	58 285	59 381	60 086	60 760	61 695
Mai.	58 406	59 411	60 237	60 795	61 808
Jun.	58 552	59 387	60 252	60 840	61 904
Jul.	58 719	59 480	60 349	60 850	61 966
Ago.	58 808	59 562	60 371	60 978	62 076
Set.	58 994	59 637	60 495	61 008	62 164
Out.	59 036	59 653	60 559	61 130	62 255
Nov.	59 084	59 868	60 609	61 288	62 327
Dez.	59 089	59 936	60 645	61 349	62 387



Evolução do Número de Utentes de Saneamento



Entre 2024 e 2025, o número de utentes de saneamento aumentou 1,7%, o correspondente a mais 1038 utilizadores (valores a dezembro de cada ano). Este acréscimo traduz a crescente aderência dos cidadãos aos sistemas de recolha, drenagem e tratamento de águas residuais, tendência que tem vindo a consolidar-se no quinquénio apresentado.

4 – A ESTRUTURA DOS SERVIÇOS MUNICIPALIZADOS DA MAIA

O órgão máximo dos Serviços Municipalizados da Maia é o Conselho de Administração, constituído, à data deste relatório, pelos elementos seguintes:

Presidente: Sr. Eng. António Domingos da Silva Tiago

Vogais: Sr. João Miguel Gonçalves Aroso Leitão

Sra. Dra. Marta Moreira de Sá Peneda

O vogal João Miguel Gonçalves Aroso Leitão, nomeado para o Conselho de Administração em reunião extraordinária de Câmara, realizada no dia 23 de dezembro de 2025, veio substituir a vogal Ana Miguel Ferreira da Silva Vieira de Carvalho, em funções durante o exercício de 2025.

Ao Conselho de Administração cabem todas as tarefas inerentes à organização, gestão, controlo e funcionamento dos Serviços Municipalizados da Maia, e ainda, à difícil missão de definir e fazer cumprir as políticas e diretrizes que mais se adequam aos tempos de hoje e às necessidades e expectativas dos cidadãos residentes no Município.

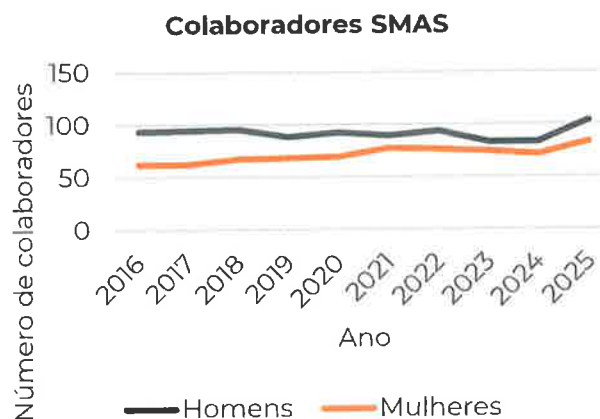
O número de funcionários, que já foi ligeiramente superior a 200, cifrava-se, no final de 2025, em 186 (no final de 2024 ascendia 154).



Emanando da coluna vertebral que é o Conselho de Administração, as Divisões que constituem a Macroestrutura Organizacional dos Serviços Municipalizados de Água e de Saneamento da Maia são, sempre sobre as diretrizes do Conselho de Administração, a certeza da concretização dos objetivos essenciais de modernização, de racionalização, de desburocratização e dos ajustamentos às necessidades de hoje e àquelas que se perspetivam no futuro, a curto e a médio prazo.

A evolução do número de colaboradores ao longo dos últimos 10 anos foi a seguinte, considerando a classificação por género:

Ano	Homens	Mulheres	Total
2016	93	62	155
2017	94	62	156
2018	95	67	162
2019	88	68	156
2020	92	69	161
2021	89	77	166
2022	93	76	169
2023	83	74	157
2024	83	71	154
2025	103	83	186



A proporção entre homens e mulheres tem vindo a aproximar-se ao longo do último decénio. Em 2025, 55% dos colaboradores são homens, por comparação a 2016, em que este género representava cerca de 60%. Esta aproximação da proporção entre homens e mulheres é bem visível no gráfico anteriormente apresentado.

À data de 31 de dezembro de 2025, todos os colaboradores estão com Contrato de Trabalho em Funções Públicas por Termo Indeterminado.

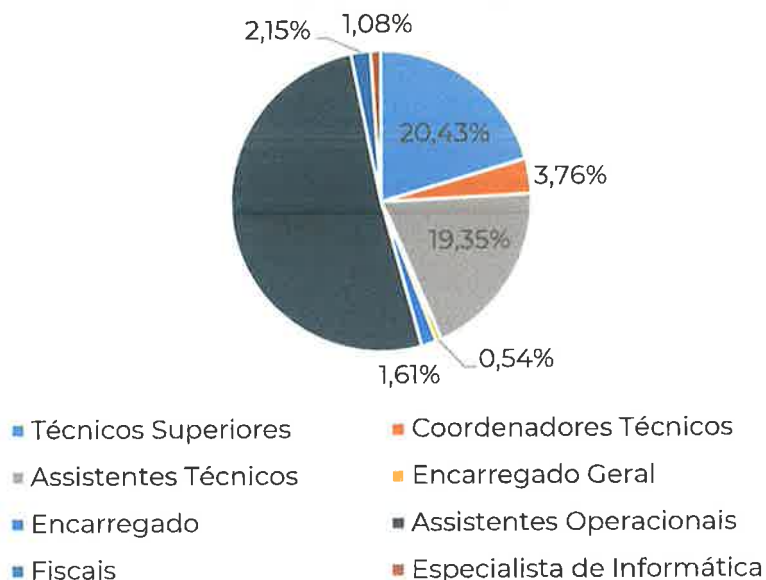
A evolução do número de trabalhadores, por categoria profissional, ao longo do último decénio, foi a seguinte:

Categoria	2016	2017	2018	2019	2020	2021	2022	2023	2024	2025
Técnicos Superiores	16	17	17	21	22	28	28	28	30	38
Coordenadores Técnicos	14	14	14	13	13	12	13	11	8	7
Assistentes Técnicos	32	32	34	37	34	30	32	33	33	36
Encarregado Geral	1	1	1	1	1	1	1	1	1	1
Encarregado	3	3	3	3	3	2	2	3	3	3
Assistentes Operacionais	86	86	89	78	85	90	89	78	75	95
Fiscais	2	2	2	1	1	1	1	1	1	4
Especialista de Informática	1	1	2	2	2	2	2	1	3	2
Técnico de Informática	0	0	0	0	0	0	1	1	0	0
Total	155	156	162	156	161	166	169	157	154	186

Em 2025, 51,1% dos colaboradores são assistentes operacionais, 20,4% são técnicos superiores e 19,4% são assistentes técnicos. A distribuição por categoria é representada da forma seguinte:

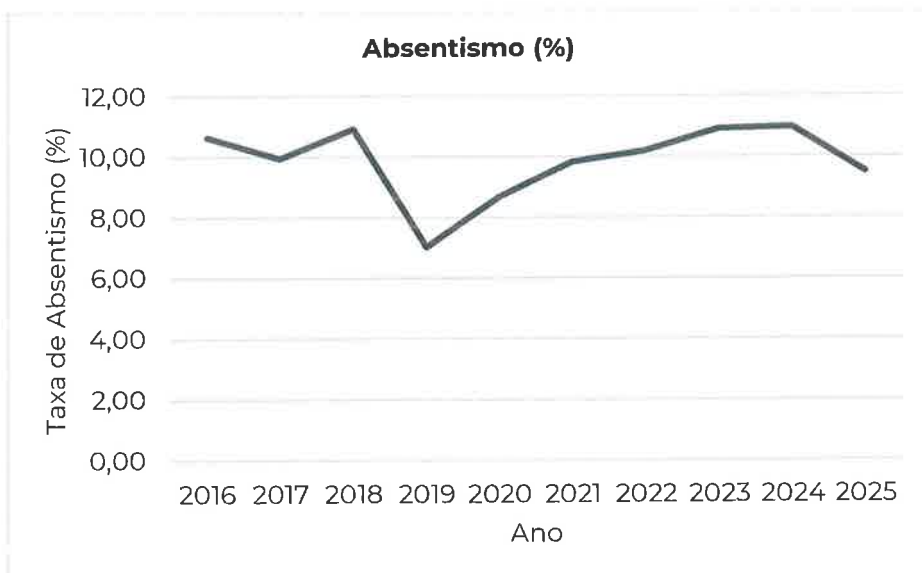


Distribuição dos colaboradores por Função



O ano de 2025 foi marcado por uma taxa de absentismo que ascendeu a 9,48%, 1,48 pontos percentuais (p.p.) abaixo do ano anterior. A evolução da taxa de absentismo ao longo do último decénio foi a seguinte:

Ano	Absentismo (%)
2016	10,63
2017	9,94
2018	10,90
2019	7,03
2020	8,66
2021	9,81
2022	10,17
2023	10,89
2024	10,96
2025	9,48



III – O ANO DE 2025

Não obstante os efeitos nos preços relacionados com a escassez de recursos, os SMAS da Maia continuaram a assegurar integralmente a sua atividade junto da população maiata, bem como o conjunto de investimentos previstos para a rede de água e de saneamento, por forma a garantir a substituição atempada destas redes, em função da respetiva vida útil.

Este capítulo encontra-se organizado da forma seguinte: no ponto 1 é apresentada a evolução do desempenho dos SMAS, com a explicação das principais variações da demonstração dos resultados da entidade; no ponto 2, é analisada a posição financeira dos SMAS à data de 31 de Dezembro de 2025 e justificadas as variações relevantes do Balanço, face a 31 de Dezembro de 2024; o ponto 3 trata a execução orçamental da receita e da despesa, apresentando a execução das principais rúbricas no período em análise; o ponto 4 apresenta os investimentos efetuados no período e compara-os com o que se encontra previsto no plano plurianual de investimentos aprovado; no ponto 5 é apresentada a informação da contabilidade de gestão, com os mapas referentes à informação exigida pela Norma de Contabilidade Pública (NCP) 27 – Contabilidade de Gestão; no ponto 6 é efetuada a análise dos riscos financeiros e não financeiros, sendo apresentadas as medidas (respostas) da gestão para mitigar estes mesmos riscos avaliados; no ponto 7 é apresentada a evolução previsível da atividade e os factos relevantes ocorridos após a data do balanço, o ponto 8 termina com a proposta de aplicação dos resultados do período.



1 - A EVOLUÇÃO DO DESEMPENHO

O desempenho da entidade é apresentado a partir da demonstração dos resultados, comparando-a com o período homólogo anterior e com a justificação das variações subjacentes.

As demonstrações dos resultados por naturezas de 2025 e de 2024, são apresentadas no quadro seguinte (valores em euros):

RUBRICA	31/12/2025	31/12/2024	Variação	Variação %
Impostos, contribuições e taxas	655 197	668 966	-13 768	-2,06%
Vendas	9 072 732	8 378 884	693 848	8,28%
Prestações de serviços	12 091 820	11 299 114	792 706	7,02%
Subsídios à Exploração	279 323	0	279 323	
Custo das mercadorias vendidas e das mat. Consumidas	(5 303 516)	(4 768 322)	(535 194)	11,22%
Fornecimentos e serviços externos	(5 522 474)	(5 596 422)	73 948	-1,32%
Gastos com pessoal	(4 347 387)	(3 953 530)	(393 857)	9,96%
Imparidade de dívidas a receber (perdas/reversões)	(60 904)	(29 162)	(31 742)	108,85%
Outros rendimentos	878 917	843 163	35 754	4,24%
Outros gastos	(1 373 840)	(1 267 593)	(106 248)	8,38%
Resultado antes de depreciações, gastos de financiamento e impostos	6 369 868	5 575 098	794 770	14,26%
Gastos/reversões de depreciação e amortização	(4 211 863)	(4 013 322)	(198 541)	4,95%
Resultado operacional (antes de gastos de financiamento e impostos)	2 158 005	1 561 776	596 229	38,18%
Juros e rendimentos similares obtidos	9 176	8 049	1 127	14,00%
Juros e gastos similares suportados	(30 693)	(119 196)	88 503	-74,25%
Resultado antes de impostos	2 136 488	1 450 629	685 859	47,28%
Resultado líquido	2 136 488	1 450 629	685 859	47,28%

Conforme pode verificar-se, a rubrica de impostos, contribuições e taxas apresenta uma variação de (-) 2,1%, o equivalente a (-) 13.768 euros. Nesta rubrica encontram-se registadas as taxas de recursos hídricos de água e de saneamento, juros de mora e outras multas e penalidades. A diminuição deve-se, essencialmente, à variação negativa nas rubricas de juros de mora em (-) 2.187 euros e de Outras multas e penalidades, no valor de (-) 13.908 euros. Incorpora ainda o aumento de (+) 2.327 euros em taxas de recursos hídricos, conforme se pode verificar no quadro seguinte (valores expressos em euros):

Impostos, Contribuições e Taxas	2025	2024	Variação	%
Taxas de recursos hídricos (água e saneamento)	450 862	448 535	2 327	0,5%
Juros de mora	19 821	22 008	-2 187	-9,9%
Outras multas e penalidades	184 515	198 423	-13 908	-7,0%
Total	655 197	668 966	-13 768	-2,1%

As vendas e as prestações de serviços registaram um crescimento de (+) 7,6%, o equivalente a (+) 1.486.554 euros, tal como apresentado no quadro seguinte (valores em euros):

Vendas e Prestações de Serviços	2025	2024	Variação	%
Vendas de Mercadorias	9 072 732	8 378 884	693 848	8,3%
Serviços específicos das autarquias locais	11 961 304	11 202 729	758 575	6,8%
Alimentação e alojamento	130 256	96 341	33 915	35,2%
Outros serviços	260	44	216	493,7%
Total	21 164 552	19 677 998	1 486 554	7,6%

Nos termos do contrato de concessão para a exploração da ETAR de Parada, outorgado em 2022 com a empresa Luságua – Serviços Ambientais, S.A., as vendas de composto Agronat e Naturanat passam para a esfera desta empresa, deixando de haver rendimentos associados a estes produtos fertilizantes em 2023, situação que se manteve nos exercícios de 2024 e 2025, e que se manterá em anos ulteriores durante a vigência do contrato.

O custo das mercadorias vendidas e das matérias consumidas (CMVMC) está maioritariamente relacionado com as compras de água, que representam 90,7 % desta rubrica em 2025 (em 2024 representava 92,2%). Os montantes remanescentes relacionam-se com materiais diversos de consumo na atividade dos SMAS. A decomposição da rubrica, para 2025 e 2024, é a seguinte:

CMVMC	2025	2024	Variação	%
Água	4 811 220	4 396 397	414 824	9,4%
Água - autoconsumos	77 535	0	77 535	
Outros materiais diversos de consumo	414 761	371 925	42 836	11,5%
Total	5 303 516	4 768 322	535 194	11,2%



Se considerarmos o efeito combinado entre os rendimentos conexos com as vendas de água (componente variável) e os custos da água adquirida, verificámos uma evolução negativa da margem bruta das vendas que pode ser apresentada da forma seguinte (valores em euros):

Margem relacionada com a Água	2025	2024	Variação	%
Vendas de água	9 072 732	8 378 884	693 848	8,3%
Gasto com aquisição de água	-4 811 220	-4 396 397	-414 824	9,4%
Margem Bruta da Água	4 261 511	3 982 487	279 024	7,0%
Margem Bruta das Vendas de Água	47,0%	47,5%	-0,6%	-1,2%

A diminuição da margem bruta está essencialmente conexa com as alterações no preço médio da compra, que não foi acompanhado nas tarifas praticadas. Assinala-se que o controlo das perdas de água que tem vindo a ser implementado pelos SMAS da Maia, através do Plano Geral de Implementação de Melhorias de Eficiência (PGIME), contratualizado com a empresa Luságua, Serviços Ambientais, S.A., Lda., através do contrato de prestação de serviços "Manutenção / melhoria da eficiência hídrica dos sistemas de abastecimento de água do Município da Maia", pelo período de 3 anos, outorgado em 2024, tem permitido um controlo de perdas que permite as margens apresentadas. O PGIME prevê as ações seguintes já implementadas:

- Pesquisa ativa de fugas através de equipas que percorrem periodicamente o território municipal através da utilização de geofone. Assim são detetadas as fugas não visíveis. Este varrimento do território acontece permanentemente, sobretudo quando se detetam oscilações dos caudais nos pontos em que existe medição – Reservatórios e zonas de medição e controlo.
- Instalação de zonas de medição e controlo acompanhadas da sectorização primária e secundária da rede de distribuição de água;
- Instalação de válvulas redutoras de pressão;
- Análise da totalidade do parque de contadores e elaboração de um plano de substituição;
- Levantamento cadastral rigoroso da rede de distribuição de água;
- Implementação e gestão do Sistema de Informação Geográfica (SIG);
- Implementação de software de Gestão Operacional;
- Interligação entre o Sistema de Informação Geográfica, o Sistema de Gestão Comercial e o Sistema de Gestão Operacional;

- Análise em contínuo dos caudais debitados para a rede a partir de cada um dos reservatórios;
- Controlo de perdas através de medições nos reservatórios do município;
- Acompanhamento dos consumos dos “grandes” clientes;
- Detecção de ligações ilícitas;
- Controlo de volumes adquiridos no sistema de abastecimento em alta;
- Controlo de consumos autorizados (Ex: empreitadas levadas a cabo pelos SMAS Maia).

Todas as possíveis fugas estão a ser registadas no software AQUAWORKS e aí geridas até à execução das necessárias reparações.

Em resultado deste plano, o montante de perdas tem-se mantido a níveis aceitáveis não penalizando a margem bruta.

A rubrica de Fornecimentos e Serviços Externos (FSE) registou uma diminuição entre períodos de (-) 1,3%, o equivalente a (-) 73.948 euros. As principais sub-rubricas que contribuíram para esta diminuição foram os gastos com energia e fluídos, com uma variação face ao período homólogo de (-) 304.814 euros, o equivalente a (-) 33,9%, e a rubrica de materiais de consumo, cuja variação entre períodos homólogos ascendeu a (-) 18.692 euros, o equivalente a (-) 7,2%. Contribuíram igualmente para esta variação, o aumento nos gastos com serviços especializados, em (+) 167.544 euros face ao período homólogo anterior, o equivalente a (+) 4,6%, e o aumento na rubrica de serviços diversos, no valor de (+) 81.201 euros, o equivalente a (+) 10,8% face ao período anterior.

A rubrica de energia inclui 258.313,12 euros, o equivalente a 47,9% dos gastos com eletricidade e a 43,4% da rubrica de energia e outros fluídos, relacionados com os consumos da ETAR de Parada que são refaturados à Luságua – Serviços Ambientais, S.A. (valor que se encontra reconhecido na rubrica de outros rendimentos). O quadro a seguir apresentado, evidencia estas variações entre 2025 e 2024 (valores em euros):



FSE	2025	2024	Variação	%
Subcontratos e parcerias	4 987	4 987	0	
Serviços especializados	3 844 714	3 677 170	167 544	4,6%
Materiais de consumo	239 987	258 679	-18 692	-7,2%
Energia e fluidos	594 391	899 205	-304 814	-33,9%
Deslocações, estadas e transportes	2 937	2 124	813	38,3%
Serviços diversos	835 458	754 257	81 201	10,8%
Total	5 522 474	5 596 422	-73 948	-1,3%

Os gastos com pessoal registaram um aumento de 10% face ao período homólogo anterior, resultado do aumento de 32 trabalhadores, da atualização salarial, e das saídas de trabalhadores por mobilidade e de saídas para reforma. As principais variações das sub-rubricas entre períodos foram as seguintes (valores em euros):

Gastos com Pessoal	2025	2024	Variação	%
Remunerações do pessoal	3 314 118	2 945 470	368 648	12,5%
Encargos sobre remunerações	768 225	693 947	74 277	10,7%
Acidentes no trabalho e doenças profissionais	83 579	81 467	2 112	2,6%
Gastos de ação social	8 000	8 210	-210	-2,6%
Outros gastos com o pessoal	5 451	24 685	-19 235	-77,9%
Outros encargos sociais	168 014	199 749	-31 735	-15,9%
Total	4 347 387	3 953 530	393 857	10,0%

Em 2025 foram registadas perdas por imparidade de dívidas a receber de clientes no valor de 60.904 euros, o equivalente a (+) 108,9% que o registado no período homólogo anterior (cujo valor ascendeu a 29.162 euros).

A rubrica de outros rendimentos registou um aumento de (+)4,2% face a 2024, o equivalente a (+) 35.754 euros. Cerca de 50,7% desta rubrica respeita à imputação de subsídios e transferências para investimentos (em 2024, este peso ascendia a 52,8%), que é efetuada em conformidade com as depreciações dos ativos subvencionados. Em outros rendimentos encontram-se igualmente registados os valores de compensação de energia que foram faturados

à Luságua – Serviços Ambientais, S.A. e que totalizam 258.313 euros no exercício de 2025, o equivalente a 29,4% da rubrica.

Em “Outros Gastos” estão reconhecidas as taxas de recursos hídricos de água e águas residuais e as taxas de ocupação do domínio público. A decomposição da rubrica entre períodos é apresentada da forma seguinte (valores em euros):

Outros Gastos	2025	2024	Variação	%
Taxa Recursos Hídricos Água	377 529	277 972	99 557	35,8%
Taxa Controlo Qualidade Água	14 973	14 347	626	4,4%
Taxa Recursos Hídricos Águas Residuais	127 478	134 695	-7 216	-5,4%
Taxa Ocupação Domínio Público	821 719	769 923	51 796	6,7%
Outros Gastos	32 141	70 655	-38 515	-54,5%
Total	1 373 840	1 267 593	106 248	8,4%

Conforme se pode verificar, 59,8% da rubrica respeita à taxa de ocupação de domínio público que é receita do Município da Maia. A segunda rubrica mais representativa corresponde à taxa de recursos hídricos conexa com o abastecimento de água, cujo peso ascende a 27,5% dos Outros Gastos, seguindo-se-lhe a rubrica da taxa de recursos hídricos conexa com o tratamento de águas residuais, cujo peso ascende a 9,3% da rubrica. O peso das taxas de recursos hídrico no conjunto da rubrica de outros gastos ascende a 36,8%, num total de 505.007 euros em 2025 (em 2024 este valor ascendia a 412.667 euros).

A rubrica de gastos com depreciação e amortização respeita aos gastos não desembolsáveis conexos com as depreciações do Ativo Fixo (Investimentos) associadas à realização pelo uso. Estes gastos aumentaram 5%, o equivalente a (+) 198.541 euros entre os períodos em análise.

A rubrica de juros suportados integra os gastos com o financiamento que o SMAS efetuou para permitir a regularização da dívida à EDP. O empréstimo foi contraído no ano de 2019 e o seu pagamento finalizou em 2025.

A combinação das rubricas que traduzem o desempenho dos SMAS em 2025 permitiram um resultado líquido de 2.136.488 euros, (+) 685.859 euros que no período homólogo anterior.



2 – A EVOLUÇÃO DA POSIÇÃO FINANCEIRA

A posição financeira é apresentada a partir do Balanço à data de 31 de dezembro de 2025, em comparação com 31 de dezembro de 2024 (valores em euros).

RUBRICAS	31/12/2025	31/12/2024	Variação	Variação %
ATIVO				
Ativo não corrente				
Ativos fixos tangíveis	55 245 819	53 546 623	1 699 196	3,2%
Ativos intangíveis	159 069	180 692	-21 623	-12,0%
Outras contas a receber	9 461 266	7 038	9 454 228	134328,7%
	64 866 154	53 734 353	11 131 801	20,7%
Ativo corrente				
Inventários	494 934	559 788	-64 854	-11,6%
Clientes, contribuintes e utentes	2 562 303	3 041 155	-478 852	-15,7%
Estado e outros entes públicos	0,00	34 068	-34 068	-100,0%
Outras contas a receber	1 702 158	1 741 831	-39 674	-2,3%
Diferimentos	100 990	79 606	21 384	26,9%
Caixa e depósitos	4 734 329	5 065 518	-331 190	-6,5%
	9 594 713	10 521 968	-927 254	-8,8%
TOTAL DO ATIVO	74 460 868	64 256 321	10 204 547	15,9%

Os SMAS da Maia apresentam um Ativo líquido a 31 de dezembro de 2025 que ascende a 74.460.868 euros, (em 31 de dezembro de 2024 ascendia a 64.256.321 euros), composto essencialmente por Ativos Fixos Tangíveis, que representam 74,2% do total do Ativo, o equivalente a 55.245.819 euros (em 31 de dezembro de 2024 ascendia a 53.546.623 euros).

A segunda rubrica mais representativa é a rubrica de "Outras Contas a receber", conexas essencialmente com os valores contratualizados a receber de subsídios ao investimento no âmbito do FEDER. Valor idêntico encontra-se reconhecido no Passivo, sob a forma de Diferimentos, dado que ainda não se encontram cumpridos todos os requisitos contratuais que permitam transferir estes subsídios para o Património Líquido.

A terceira rubrica do Ativo mais representativa é a rubrica de Caixa e Depósitos. A rubrica diminuiu 331.190 euros face a 31 de dezembro de 2024, tendo ascendido a 4.734.329 euros.

A quarta rubrica do Ativo mais representativa relaciona-se com valores a receber de clientes, contribuintes e utentes, que ascendem a 2.562.303 euros (em 31 de dezembro de 2024 esta rubrica ascendia a 3.041.155 euros).

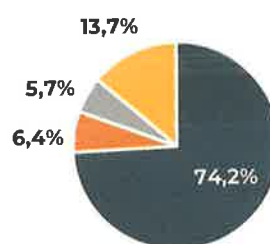
A estes valores há a acrescentar aqueles que se encontram registados na rubrica "*Outras Contas a Receber*" do ativo corrente e que estão essencialmente relacionados com rendimentos de 2025 da atividade dos SMAS da Maia que foram faturados no exercício de 2026. Somadas estas rubricas, elas representam em 31 de dezembro de 2025, 5,7% do Ativo, o equivalente a 4.264.460 euros (em 31 de dezembro de 2024 este montante ascendia a 4.782.986 euros, o equivalente a um peso de 7,4%).



O peso das rubricas do Ativo pode ser apresentado da seguinte forma:

RUBRICAS	Peso em 31-12-2025
Ativos Fixos Tangíveis	74,2%
Outros Ativos	13,7%
Caixa e Depósitos	6,4%
Clientes, Contribuintes, utentes e outras contas a receber	5,7%

Peso das rubricas do Ativo em 31-12-2025



RUBRICAS	31/12/2025	31/12/2024	Variação	Variação %
PATRIMÓNIO LÍQUIDO E PASSIVO				
Património Líquido				
Capital	18 376 226	18 376 226	0	0,0%
Reservas	1 497 601	1 425 069	72 531	5,1%
Resultados transitados	33 697 379	32 319 281	1 378 098	4,3%
Outras variações no património líquido	5 219 735	5 186 432	33 302	0,6%
	58 790 940	57 307 008	1 483 932	2,6%
Resultado líquido do período	2 136 488	1 450 629	685 859	47,3%
Total do património líquido	60 927 428	58 757 637	2 169 790	3,7%
Passivo não corrente				
Diferimentos	9 455 228	0	9 455 228	
Outras contas a pagar	233 756	201 350	32 406	16,1%
	9 688 984	201 350	9 487 634	4712,0%
Passivo corrente				
Fornecedores	424 472	163 909	260 564	159,0%
Estado e outros entes públicos	106 191	47 116	59 075	125,4%
Financiamentos obtidos	0	1 709 108	-1 709 108	-100,0%
Fornecedores de investimentos	16 131	6 015	10 116	168,2%
Outras contas a pagar	3 297 661	3 371 186	-73 525	-2,2%
	3 844 456	5 297 333	-1 452 877	-27,4%
Total do passivo	13 533 440	5 498 684	8 034 756	146,1%
TOTAL DO PATRIMÓNIO LÍQUIDO E DO PASSIVO	74 460 868	64 256 321	10 204 547	15,9%

O Passivo aumentou (+) 8.034.756 euros face a 31 de dezembro de 2025, representando 18,2% do total do Balanço, o equivalente a 13.533.440 euros (em 31 de dezembro de 2024, o peso do Passivo no total do Balanço ascendia a 8,6%, o equivalente a 5.498.684 euros). Contribuiu de forma decisiva para este aumento, o valor reconhecido em Diferimentos, relacionado com as subvenções não desembolsáveis conexas a investimentos, mas cujas condições contratuais ainda não se encontram totalmente satisfeitas à data do balanço. Quando os SMAS da Maia conseguirem assegurar o cumprimento de todas as condições contratuais do FEDER, estes valores passarão a estar reconhecidos no Património Líquido.

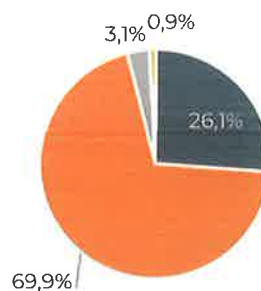
A principal rubrica do Passivo exigível continua a ser a rubrica de Outras Contas a Pagar, onde se encontra reconhecidos os valores a pagar à Maiambiente, EM relativa aos montantes correntes arrecadados pelos SMAS da Maia a título de Resíduos sólidos e que constituem rendimento daquela empresa do grupo municipal da Maia. O montante registado de dívida à Maiambiente a 31 de dezembro de 2025 (valor corrente) ascende a 1.397.909 euros (em 31 de dezembro de 2024, este valor ascendia a 1.853.489 euros), o equivalente a 42,3% do total da rubrica de Outras Contas a Pagar e o equivalente a 10,3% do total do Passivo.

À data de 31 de dezembro de 2025, não existe qualquer dívida de financiamento, tendo sido este o último ano do pagamento do único empréstimo que se encontrava ativo, contraído em 2019 para pagamento da dívida existente e negociada à data com a EDP.

A estrutura do Passivo encontra-se essencialmente repartida entre diferimentos e outras contas a pagar, conforme se pode verificar abaixo:

RUBRICAS	Peso em 31-12-2025
Diferimentos	69,9%
Outras Contas a Pagar	26,1%
Dívidas a Fornecedores	3,1%
Outros Passivos	0,9%

Peso das rubricas do Passivo em 31-12-2025





As variações nas rubricas de Património Líquido estão relacionadas com a aplicação dos resultados do ano anterior e com a imputação de subsídios a rendimentos, de acordo com as taxas de depreciação dos Ativos subvencionados e de acordo com as normas contabilísticas aplicáveis.

O rácio de Autonomia Financeira à data de 31 de dezembro de 2025 ascendeu a cerca de 82% (em 31 de dezembro de 2024 este rácio ascendia a 91%), evidenciando-se a robustez financeira que os SMAS da Maia, através das políticas empreendidas e da gestão sã e prudente, têm conseguido alcançar ao longo dos tempos. Repare-se que este rácio é influenciado pelo Passivo não exigível reconhecido sob a forma de diferimentos passivos conexos a financiamentos FEDER, em conformidade com o já anteriormente enunciado.

A esta robustez, associa-se a estratégia de investimento que tem permitido um crescimento sustentado do Ativo Fixo Tangível, capaz de acompanhar as exigências crescentes de serviço e a substituição das infra-estruturas por forma a mitigar riscos de abastecimento e de tratamento. A análise dos investimentos é efetuada no ponto 4 deste capítulo.

3 – A EXECUÇÃO ORÇAMENTAL

A execução da Receita por classificação económica, no exercício de 2025, foi a seguinte (valores em euros):

Descrição da Rubrica Económica	Previsões corrigidas	Total da Receita Líquida Cobrada	Grau de Execução
Taxas, multas e outras penalidades	870 000	725 964	83,4%
Rendimentos da propriedade	10 000	0	0,0%
Transferências correntes	207 000	279 323	134,9%
Venda de bens e serviços correntes	22 127 295	22 260 983	100,6%
Outras receitas correntes	201 000	30 195	15,0%
Venda de bens de investimento	8 000	0	0,0%
Transferências de capital	1 768 000	478 551	27,1%
Passivos financeiros	1 000	0	0,0%
Outras receitas de capital	2 000	0	0,0%
Reposições não abatidas nos pagamentos	31 000	29 084	93,8%
Subtotal	25 225 295	23 804 100	94,4%
Saldo da gerência anterior	4 549 685	4 549 685	100,0%
Total	29 774 980	28 353 785	95,2%

Conforme se pode verificar, o grau de execução da receita ascendeu, em termos globais, a 95,2%. Se excluirmos o saldo da gerência anterior, esta execução ascendeu a 94,4%, o equivalente a 23.804.100 euros de receita líquida cobrada para um total de orçamento de 25.225.295 euros.

A rubrica mais relevante da receita é a rubrica referente à venda de bens e serviços correntes, rubrica esta diretamente relacionada com a atividade da venda de água e do tratamento das águas residuais. Esta rubrica representa 87,7% do total do orçamento e 93,5% do total da receita líquida cobrada (tendo como referência o total orçamentado e o total da receita cobrada sem considerar o saldo da gerência anterior).

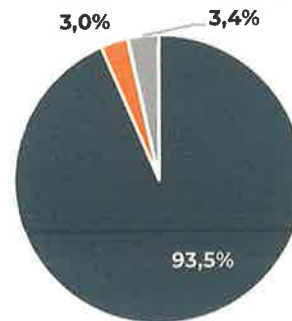
Este peso, associado ao nível elevado de execução desta rubrica (acima dos 90%) é revelador da assertividade da elaboração das peças orçamentais que norteiam a gestão dos SMAS da Maia.



A distribuição da receita cobrada no período de 2025 foi a seguinte, em termos percentuais:

RUBRICAS	Peso da Receita Cobrada em 2025
Venda de bens e serviços correntes	93,5%
Taxas, multas e outras penalidades	3,0%
Outras	3,4%
Total	100,0%

Peso da Receita Cobrada em 2025



A execução da Despesa, por classificação económica, no exercício de 2025, foi a seguinte (valores em euros):

Descrição da Rubrica Económica	Dotações corrigidas	Total da Despesa Paga	Grau de Execução
Despesas com o pessoal	4 732 444	4 178 895	88,3%
Aquisição de bens e serviços	14 168 992	10 847 210	76,6%
Juros e outros encargos	81 000	30 693	37,9%
Transferências correntes	20 000	4 033	20,2%
Outras despesas correntes	1 617 600	1 509 570	93,3%
Aquisição de bens de capital	7 444 942	5 947 901	79,9%
Transferências de capital	2	0	0,0%
Passivos financeiros	1 710 000	1 709 108	99,9%
Total	29 774 980	24 227 411	81,4%

O grau de execução da despesa ascendeu, globalmente, a 81,4%. Os maiores desvios estão relacionados com a aquisição de bens e serviços, em que 3.321.782 euros de despesa prevista não foi executada, e com a aquisição de bens de capital (investimentos), cujo valor realizado ascendeu a 5.947.901 euros, para um orçamento previsto de 7.444.942 euros, traduzindo-se numa taxa de execução de 79,9%. Não obstante, existem compromissos a transitar relativos a estas rubricas, que ascendem, respetivamente, a 1.675.769 euros e a 788.593 euros, compromissos estes que não geraram obrigação no período (i.e. cujos serviços não foram executados nem faturados por terceiros).

A seguir às rubricas de Passivos Financeiros, aquela que apresenta um maior nível de execução é a rubrica de outras despesas correntes, com uma execução de 93,3%, seguindo-se-lhe a rubrica de despesas com pessoal, com uma execução de 88,3%, a rubrica de aquisição de bens de capital, com uma execução de 79,9%, a rubrica de aquisição de bens e serviços, com uma execução de 76,6%, a rubrica de juros e outros encargos (37,9% de execução), e a rubrica de transferências correntes, com uma execução de 20,2%.



As rubricas que apresentam obrigações por pagar (i.e. dívida exigível a 31 de dezembro de 2025) são as seguintes (valores em euros):

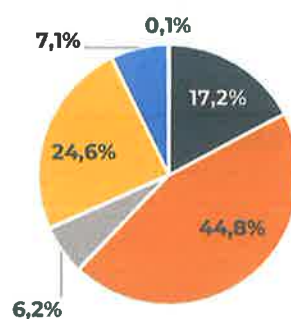
Descrição da Rubrica Económica	Obrigações por Pagar
Despesas com o pessoal	86 209
Aquisição de bens e serviços	424 660
Aquisição de bens de capital	16.131
Total	527 000

Os valores por pagar na rubrica de despesas com pessoal estão relacionados maioritariamente com as prestações sociais de 2025 que são pagas em janeiro de 2026. As aquisições de bens e serviços correspondem a faturas de fornecedores ainda não conferidas nem vencidas à data de 31 de dezembro de 2025, acontecendo o mesmo relativamente à rubrica de aquisição de bens de capital, no que se refere a fornecedores de investimentos. O total das obrigações por pagar face ao total das obrigações do exercício de 2025 ascende a uns residuais 2,1%, indicador que se realça, pois evidencia que os SMAS da Maia apresentam um prazo médio de pagamentos muito reduzido, dando cumprimento integral aos pagamentos dentro dos prazos contratualizados, não havendo qualquer pagamento em atraso.


A estrutura da despesa executada em 2025 foi a seguinte, em termos percentuais:

RUBRICAS	Peso da Despesa Paga em 2025
Despesas com o pessoal	17,2%
Aquisição de bens e serviços	44,8%
Outras despesas correntes	6,2%
Aquisição de bens de capital	24,6%
Passivos financeiros	7,1%
Outros	0,1%
Total	100,0%

Peso da Despesa Paga em 2025



- Despesas com o pessoal
- Aquisição de bens e serviços
- Outras despesas correntes
- Aquisição de bens de capital
- Passivos financeiros
- Outros



4 – OS INVESTIMENTOS

A execução do plano de investimentos previsto para o exercício de 2025 é apresentado da seguinte forma (valores em euros):

Descrição	Valor previsto no ano	Valor Executado no Ano	Taxa de Execução
Rede de distribuição de saneamento	1 208 500	925 964	76,6%
Rede de distribuição de água	1 877 501	1 468 702	78,2%
Estações de tratamento de águas residuais	2 285 982	2 086 603	91,3%
Ampliação do sistema de teleleitura e telemetria	317 000	315 741	99,6%
Aquisição de contadores de água e módulos de teleleitura	761 760	675 708	88,7%
Outros investimentos	994 199	475 183	47,8%
Total	7 444 942	5 947 901	79,9%

A distribuição dos valores de investimento executados em 2025 foi s seguinte:

Distribuição dos Valores de Investimento em 2025



Conforme se pode constatar, 40,3% do total do investimento executado no exercício foi destinado às redes de distribuição de água e de saneamento. Os investimentos em ETAR representam 35,1% do investimento realizado no ano e os restantes 24,6% estão relacionados com investimentos em contadores de água e módulos de teleleitura, bem como em outros investimentos.

Os investimentos realizados em 2025 permitem oferecer aos utentes maiatos uma qualidade de serviço assinalável na atividade desenvolvida pelos SMAS da Maia e que se enquadra na estratégia de desenvolvimento definida e executada pela gestão em apreço.

5 – CONTABILIDADE DE GESTÃO

De acordo com a NCP 27, o relatório de gestão deve divulgar, por cada bem, serviço ou atividade final, a seguinte informação: i) custos diretos de cada bem, serviço e atividade, ii) rendimentos diretamente associados aos bens, serviços e atividades (se existirem), iii) custos totais do exercício económico e iv) objetos de custos finais para os quais se determinou o custo total, os critérios de imputação dos custos indiretos utilizados e os custos não incorporados.

Atendendo à natureza dos SMAS da Maia e às atividades que são desenvolvidas, a saber: i) atividade de abastecimento de água (AA) e ii) tratamento de águas residuais (AR) dos maiatos, a contabilidade de gestão encontra-se desenhada para que seja possível o apuramento dos rendimentos e dos gastos por cada uma das atividades, tendo em consideração o apuramento dos rendimentos e dos gastos, diretos e indiretos.

Esta informação, relevante para a gestão e para os diferentes *stakeholders*, encontra-se igualmente desenhada de forma a permitir o adequado suporte de informação de reporte que é efetuado periodicamente à Entidade Reguladora dos Serviços de Águas e Resíduos (ERSAR).

Para os devidos efeitos, consideraram-se os seguintes conceitos utilizados na Contabilidade de Gestão, conceitos estes que são aplicados a partir das múltiplas dimensões que se encontram configuradas no sistema de informação AIRC através dos planos de contas da contabilidade de gestão (analítica):

- Gastos diretos: gastos diretamente atribuíveis às atividades de AA ou de AR, apresentando uma relação direta e inequívoca com a sua prestação.

- Gastos Gerais: gastos que não estão relacionados diretamente às atividades desenvolvidas de AA ou de AR, mas que são necessários para o desenvolvimento das atividades da entidade. Estes gastos são considerados gastos indiretos.

- Gastos Comuns: são gastos comuns às atividades de AA e de AR, sem considerar as atividades de suporte. Estes gastos são igualmente considerados gastos indiretos.

- Rendimentos diretos: rendimentos diretamente atribuíveis a cada uma das atividades de AA ou de AR;

- Rendimentos gerais: rendimentos que não são atribuíveis especificamente às atividades de AA ou de AR.

Dos critérios de imputação utilizados:

Para efeitos da imputação dos rendimentos gerais às atividades desenvolvidas de AA e de AR considerou-se a média móvel do peso dos rendimentos diretos de cada uma das atividades no total dos rendimentos diretos dos três últimos períodos. Em 2025, o rácio dos rendimentos diretos da atividade de AA sobre o total dos rendimentos diretos utilizado, calculado pela média dos últimos três anos, ascende a 61%, e o rácio dos rendimentos diretos da atividade de AR sobre o total dos rendimentos diretos dos últimos três anos ascende a 39%. Em 2024, o rácio utilizado foi o mesmo, dado não ter havido variações no cálculo da média móvel. São estas percentagens que servem de base à imputação dos rendimentos gerais a cada uma das atividades (AA e AR), para os dois anos apresentados. Este critério assenta no racional de uma imputação proporcional dos rendimentos indiretos às atividades em função do peso dos rendimentos diretos associados às mesmas.

Já no que se refere aos gastos, considerou-se uma base de imputação múltipla, atendendo, dentro do possível, aos indutores de gasto relacionados com as atividades principais. Atendendo a que as atividades com maiores gastos de natureza variável implicam mais atividades de suporte, considerou-se como critério de imputação para a generalidade dos gastos indiretos (gerais e comuns) a média móvel do peso dos gastos diretos de cada atividade sobre o total dos gastos diretos nos últimos três anos. Em 2025, o cálculo deste rácio ascende a 61% para a atividade AA e 39% para a atividade AR (em 2024, este rácio, calculado pela média móvel dos três últimos anos, ascendeu a 62% para a atividade AA e 38% para a atividade AR). Exceção aplicada aos gastos com pessoal que desenvolvem atividades indiretamente conexas às atividades principais (atividades gerais e atividades comuns). Atendendo às atividades desenvolvidas pelos recursos humanos que não se encontram diretamente afetos às atividades de AA e AR, considerou-se como critério de imputação atribuir metade do tempo gasto a cada uma destas duas atividades, traduzindo-se tal critério numa imputação de 50% dos gastos indiretos com pessoal a cada uma das atividades desenvolvidas (AA e AR).

Para efeitos de imputação, considerou-se a incorporação de todos os rendimentos e de todos os gastos às atividades principais desenvolvidas pelos SMAS da Maia: AA e AR.

Nos exercícios de 2025 e 2024, os rendimentos por atividade, diretos, indiretos, e totais com a incorporação dos rendimentos indiretos às atividades principais, os gastos por atividade, diretos, indiretos e totais com a incorporação dos gastos indiretos às atividades principais, bem como os resultados, podem ser apresentados da seguinte forma (valores em euros):

Exercício de 2025

ATIVIDADE	DIRETOS		INDIRETOS		IMPUTAÇÃO DE INDIRETOS		TOTAL		Total
	AA	AR	Gerais	Comuns	AA	AR	AA	AR	
Rendimentos									
Venda de Mercadorias	9 072 732						9 072 732		9 072 732
Prestações de Serviços	3 954 321	7 947 243	60 000		36 600	23 400	3 990 921	7 970 643	11 961 564
Taxas de Recursos Hídricos	305 593	145 268					305 593	145 268	450 862
Subsídios Correntes obtidos		279 323						279 323	279 323
Outros - Cantina			130 256		79 456	50 800	79 456	50 800	130 256
Impostos e Taxas	201 059		3 277		1 999	1 278	203 058	1 278	204 336
Reversões	557	164			0	0	557	164	722
Outros Rendimentos		259 955	182 889		111 563	71 327	111 563	331 282	442 844
Subsídios ao Investimento	96 468	348 781					96 468	348 781	445 248
Total	13 630 729	8 980 734	376 423	0	229 618	146 805	13 860 347	9 127 539	22 987 887
Gastos									
CMVMC	4 888 755		414 761		253 004	161 757	5 141 759	161 757	5 303 516
Fornecimentos e Serviços Externos									
Subcontratos	0	0	4 987	0	3 042	1 945	3 042	1 945	4 987
Serviços especializados	311 486	2 725 086	609 738	48 549	401 555	256 732	713 041	2 981 818	3 694 859
Materiais de consumo	5 274	8 232	78 073	102	47 686	30 488	52 960	38 720	91 680
Energia e fluidos	168 244	326 756	48 413	50 978	60 628	38 762	228 872	365 519	594 391
Serviços diversos	56 736	142 287	843 675	93 858	571 895	365 638	628 632	507 925	1 136 557
Gastos com pessoal	1 147 285	963 505	2 121 015	115 582	1 118 298	1 118 298	2 265 583	2 081 803	4 347 387
Depreciações e amortizações	1 786 406	2 036 979	291 558	96 920	236 971	151 506	2 023 377	2 188 486	4 211 863
Perdas por imparidade	41 395	15 992	4 239	0	2 586	1 653	43 981	17 645	61 626
Outros gastos e perdas	817 095	542 879	13 566	300	8 458	5 408	825 553	548 287	1 373 840
Juros e outros encargos	0	0	30 693	0	18 723	11 970	18 723	11 970	30 693
Total	9 222 677	6 761 717	4 460 716	406 288	2 722 847	2 144 157	11 945 524	8 905 874	20 851 399
Resultado							1 914 823	221 665	2 136 488
N.º de Consumidores / Utentes (médio no ano)							67 708	61 935	
Rendimento Médio / Consumidor ou utente							205	147	
Gasto Médio / Consumidor ou utente							176	144	
Resultado Médio / Consumidor ou utente							28	4	

Exercício de 2024

ATIVIDADE	DIRETOS		INDIRETOS		IMPUTAÇÃO DE INDIRETOS		TOTAL		Total
	AA	AR	Geráis	Comuns	AA	AR	AA	AR	
Rendimentos									
Venda de Mercadorias	8 378 884						8 378 884		8 378 884
Prestações de Serviços	3 734 546	7 408 227	60 000		36 600	23 400	3 771 146	7 431 627	11 202 773
Taxas de Recursos Hidricos	271 620	176 915					271 620	176 915	448 535
Outros - Cantina			96 341		58 768	37 573	58 768	37 573	96 341
Impostos e Taxas	215 981		4 450		2 715	1 736	218 695	1 736	220 431
Reversões	87 030	25 261	1 259		768	491	87 797	25 752	113 549
Outros Rendimentos	5 681	240 768	162 017		98 831	63 187	104 512	303 955	408 467
Subsídios ao Investimento	93 964	348 781					93 964	348 781	442 745
Total	12 787 706	8 199 952	324 067	0	197 681	126 386	12 985 387	8 326 338	21 311 725
Gastos									
CMVMC	4 396 397	0	371 925	0	230 594	141 332	4 626 990	141 332	4 768 322
Fornecimentos e Serviços Externos									
Subcontratos	0	0	4 987	0	3 092	1 895	3 092	1 895	4 987
Serviços especializados	1 164 148	1 634 015	660 500	45 426	437 674	268 252	1 601 822	1 902 267	3 504 089
Materiais de consumo	79 123	95 741	360 498	15 038	232 832	142 704	311 955	238 445	550 400
Energia e fluidos	179 266	581 589	74 854	63 496	85 777	52 573	265 043	634 162	899 205
Deslocações, estadas e transportes	0	0	0	0	0	0	0	0	0
Serviços diversos	2 168	27 805	539 992	67 775	376 816	230 952	378 984	258 757	637 740
Gastos com pessoal	1 041 354	881 886	1 876 476	153 813	1 015 145	1 015 145	2 056 499	1 897 031	3 953 530
Depreciações e amortizações	1 728 360	1 964 046	200 072	120 854	198 974	121 952	1 927 334	2 085 998	4 013 332
Perdas por imparidade	108 593	30 222	3 885	0	2 409	1 476	111 002	31 699	142 701
Outros gastos e perdas	701 213	533 939	32 441	0	20 113	12 327	721 326	546 266	1 267 593
Juros e outros encargos	0	0	119 196	0	73 902	45 294	73 902	45 294	119 196
Total	9 400 622	5 749 244	4 244 828	466 402	2 677 328	2 033 902	12 077 950	7 783 146	19 861 096
Resultado							907 437	543 192	1 450 629
N.º de Consumidores / Utentes (médio no ano)							66 715	60 918	
Rendimento Médio / Consumidor ou utente							195	137	
Gasto Médio / Consumidor ou utente							181	128	
Resultado Médio / Consumidor ou utente							14	9	

A evolução dos rendimentos diretos por atividade, entre os períodos de 2024 e de 2025 podem ser apresentados da seguinte forma (valores em euros):

Rendimentos diretos:

RENDIMENTOS POR ATIVIDADE	2025		2024		Variação (Euros)		Variação %	
	DIRETOS		DIRETOS		DIRETOS		DIRETOS	
	AA	AR	AA	AR	AA	AR	AA	AR
Rendimentos								
Venda de Mercadorias	9 072 732		8 378 884	0	693 848		8,28%	
Prestações de Serviços	3 954 321	7 947 243	3 734 546	7 408 227	219 775	539 016	5,88%	7,28%
Taxas de Recursos Hídricos	305 593	145 268	271 620	176 915	33 973	-31 647	12,51%	-17,89%
Subsídios correntes obtidos	0	279 323	0	0	0	279 323		
Outros - Cantina	0	0	0	0	0	0		
Impostos e Taxas	201 059	0	215 981	0	-14 922	0	-6,91%	
Reversões	557	164	87 030	25 261	-86 472	-25 097	-99,36%	-99,35%
Outros Rendimentos	0	259 955	5 681	240 768	-5 681	19 187	-100,00%	7,97%
Subsídios ao Investimento	96 468	348 781	93 964	348 781	2 504	0	2,66%	0,00%
Total	13 630 729	8 980 734	12 787 706	8 199 952	843 024	780 782	6,59%	9,52%
N.º de Consumidores / Utentes	67 708	61 935	66 715	60 918				
Rendimentos por consumidor / utente	201	145	192	135	10	10	5,03%	7,72%
N.º de m3 de água faturados (incluindo autoconsumos)	7 584 779		7 286 045					
N.º de m3 de águas residuais tratadas		9 677 368		10 246 963				
Rendimento por m3 faturado (água)	1,80		1,76		0,04		2,39%	
Rendimento por m3 tratado (águas residuais)		0,93		0,80		0,13		15,97%

A evolução dos rendimentos indiretos, entre os períodos de 2024 e de 2025 podem ser apresentados da seguinte forma (valores em euros):

Rendimentos indiretos:

RENDIMENTOS POR ATIVIDADE	2025		2024		Variação (Euros)		Variação %	
	INDIRETOS		INDIRETOS		INDIRETOS		INDIRETOS	
	GERAIS	COMUNS	GERAIS	COMUNS	GERAIS	COMUNS	GERAIS	COMUNS
Rendimentos								
Venda de Mercadorias	0	0	0	0	0	0		
Prestações de Serviços	60 000	0	60 000	0	0	0	0,00%	
Taxas de Recursos Hídricos	0	0	0	0	0	0		
Subsídios correntes obtidos	0	0	0	0	0	0		
Outros - Cantina	130 256	0	96 341	0	33 915	0		
Impostos e Taxas	3 277	0	4 450	0	-1 173	0	-26,37%	
Reversões	0	0	1 259	0	-1 259	0	-100,00%	
Outros Rendimentos	182 889	0	162 017	0	20 872	0	12,88%	
Subsídios ao Investimento	0	0	0	0	0	0		
Total	376 423	0	324 067	0	52 356	0	16,16%	

A evolução dos rendimentos totais por atividade, entre os períodos de 2024 e de 2025 podem ser apresentados da seguinte forma (valores em euros):

Rendimentos totais:

RENDIMENTOS POR ATIVIDADE	2025		2024		Variação (Euros)		Variação %	
	TOTAIS		TOTAIS		TOTAIS		TOTAIS	
	AA	AR	AA	AR	AA	AR	AA	AR
Rendimentos								
Venda de Mercadorias	9 072 732	0	8 378 884	0	693 848	0	8,28%	
Prestações de Serviços	3 990 921	7 970 643	3 771 146	7 431 627	219 775	539 016	5,83%	7,25%
Taxas de Recursos Hídricos	305 593	145 268	271 620	176 915	33 973	-31 647	12,51%	-17,89%
Subsídios correntes obtidos	0	279 323	0	0	0	279 323	0%	0%
Outros - Cantina	79 456	50 800	58 768	37 573	20 688	13 227	35,20%	35,20%
Impostos e Taxas	203 058	1 278	218 695	1 736	-15 637	-458	-7,15%	-26,37%
Reversões	557	164	87 797	25 752	-87 240	-25 587	-99,37%	-99,36%
Outros Rendimentos	111 563	331 282	104 512	303 955	7 051	27 327	6,75%	8,99%
Subsídios ao Investimento	96 468	348 781	93 964	348 781	2 504	0	2,66%	0,00%
Total	13 860 347	9 127 539	12 985 387	8 326 338	874 961	801 201	6,74%	9,62%

N.º de Consumidores / Utentes	67 708	61 935	66 715	60 918				
Rendimentos por consumidor / utente	205	147	195	137	10	11	5,17%	7,82%
N.º de m3 de água faturados (incluindo autoconsumos)	7 584 779		7 286 045					
N.º de m3 de águas residuais tratadas		9 677 368		10 246 963				
Rendimento por m3 faturado (água)	1,83		1,78		0,05		2,53%	
Rendimento por m3 tratado (águas residuais)		0,94		0,81		0,13		16,07%

A evolução dos gastos diretos por atividade, entre os períodos de 2024 e de 2025 podem ser apresentados da seguinte forma (valores em euros):

Gastos diretos:

GASTOS POR ATIVIDADE	2025		2024		Variação (Euros)		Variação %	
	DIRETOS		DIRETOS		DIRETOS		DIRETOS	
	AA	AR	AA	AR	AA	AR	AA	AR
Gastos								
CMVMC	4 888 755	0	4 396 397	0	492 359	0	11,20%	
Fornecimentos e Serviços Externos								
Subcontratos	0	0	0	0	0	0		
Serviços especializados	311 486	2 725 086	1 164 148	1 634 015	-852 662	1 091 071	-73,24%	66,77%
Materiais de consumo	5 274	8 232	79 123	95 741	-73 849	-87 509	-93,33%	-91,40%
Energia e fluidos	168 244	326 756	179 266	581 589	-11 022	-254 833	-6,15%	-43,82%
Serviços diversos	56 736	142 287	2 168	27 805	54 569	114 482	2517,46%	411,73%
Gastos com pessoal	1 147 285	963 505	1 041 354	881 886	105 931	81 619	10,17%	9,26%
Depreciações e amortizações	1 786 406	2 036 979	1 728 360	1 964 046	58 046	72 933	3,36%	3,71%
Perdas por imparidade	41 395	15 992	108 593	30 222	-67 198	-14 231	-61,88%	-47,09%
Outros gastos e perdas	817 095	542 879	701 213	533 939	115 882	8 940	16,53%	1,67%
Juros e outros encargos	0	0	0	0	0	0		
Total	9 222 677	6 761 717	9 400 622	5 749 244	-177 945	1 012 473	-1,89%	17,61%

N.º de Consumidores / Utentes	67 708	61 935	66 715	60 918				
Gastos por consumidor / utente	136	109	141	94	-5	15	-3,33%	15,68%
N.º de m3 de água faturados (incluindo autoconsumos)	7 584 779		7 286 045					
N.º de m3 de águas residuais tratadas		9 677 368		10 246 963				
Gastos por m3 de água faturada (água)	1,22		1,29		-0,07		-5,76%	
Gastos por m3 tratado (águas residuais)		0,70		0,56		0,14		24,53%

A evolução dos gastos indiretos (gerais e comuns), entre os períodos de 2024 e de 2025 podem ser apresentados da seguinte forma (valores em euros):

Gastos indiretos:

GASTOS POR ATIVIDADE	2025		2024		Variação (Euros)		Variação %	
	INDIRETOS		INDIRETOS		INDIRETOS		INDIRETOS	
	GERAIS	COMUNS	GERAIS	COMUNS	GERAIS	COMUNS	GERAIS	COMUNS
Gastos								
CMVMC	414 761	0	371 925	0	42 836	0	11,52%	
Fornecimentos e Serviços Externos								
Subcontratos	4 987	0	4 987	0	0	0		
Serviços especializados	609 738	48 549	660 500	45 426	-50 762	3 123	-7,69%	6,88%
Materiais de consumo	78 073	102	360 498	15 038	-282 426	-14 936	-78,34%	-99,32%
Energia e fluidos	48 413	50 978	74 854	63 496	-26 442	-12 518	-35,32%	-19,71%
Serviços diversos	843 675	93 858	539 992	67 775	303 683	26 083	56,24%	38,48%
Gastos com pessoal	2 121 015	115 582	1 876 476	153 813	244 538	-38 231	13,03%	-24,86%
Depreciações e amortizações	291 558	96 920	200 072	120 854	91 486	-23 934	45,73%	-19,80%
Perdas por imparidade	4 239	0	3 885	0	354	0	9,11%	
Outros gastos e perdas	13 566	300	32 441	0	-18 875	300	-58,18%	
Juros e outros encargos	30 693	0	119 196	0	-88 503	0		
Total	4 460 716	406 288	4 244 828	466 402	215 888	-60 113	5,09%	-12,89%



A evolução dos gastos totais, entre os períodos de 2024 e de 2025 podem ser apresentados da seguinte forma (valores em euros):

Gastos totais:

GASTOS POR ATIVIDADE	2025		2024		Variação (Euros)		Variação %	
	TOTAIS		TOTAIS		TOTAIS		TOTAIS	
	AA	AR	AA	AR	AA	AR	AA	AR
Gastos								
CMVMC	5 141 759	161 757	4 626 990	141 332	514 769	20 425	11,13%	14,45%
Fornecimentos e Serviços Externos								
Subcontratos	3 042	1 945	3 092	1 895	-50	50		
Serviços especializados	713 041	2 981 818	1 601 822	1 902 267	-888 782	1 079 551	-55,49%	56,75%
Materiais de consumo	52 960	38 720	311 955	238 445	-258 995	-199 725	-83,02%	-83,76%
Energia e fluidos	228 872	365 519	265 043	634 162	-36 171	-268 643	-13,65%	-42,36%
Deslocações, estadas e transportes	0	0	0	0	0	0		
Serviços diversos	628 632	507 925	378 984	258 757	249 648	249 168	65,87%	96,29%
Gastos com pessoal	2 265 583	2 081 803	2 056 499	1 897 031	209 085	184 772	10,17%	9,74%
Depreciações e amortizações	2 023 377	2 188 486	1 927 334	2 085 998	96 043	102 487	4,98%	4,91%
Perdas por imparidade	43 981	17 645	111 002	31 699	-67 021	-14 054	-60,38%	-44,34%
Outros gastos e perdas	825 553	548 287	721 326	546 266	104 227	2 021	14,45%	0,37%
Juros e outros encargos	18 723	11 970	73 902	45 294	-55 179	-33 324		
Total	11 945 524	8 905 874	12 077 950	7 783 146	-132 425	1 122 728	-1,10%	14,43%

N.º de Consumidores / Utentes	67 708	61 935	66 715	60 918				
Gastos por consumidor / utente	176	144	181	128	-5	16	-2,55%	12,55%
N.º de m3 de água faturados (incluindo autoconsumos)	7 584 779		7 286 045					
N.º de m3 de águas residuais tratadas		9 677 368		10 246 963				
Gastos por m3 faturado (água)	1,57		1,66		-0,08		-4,99%	
Gastos por m3 tratado (águas residuais)		0,92		0,76		0,16		21,16%



6 – PRINCIPAIS RISCOS E INCERTEZAS

Todas as entidades estão sujeitas a um conjunto de riscos financeiros e não financeiros, que podem impactar no desenvolvimento da atividade e no cumprimento dos objetivos e da missão da organização.

À gestão, compete a identificação destes riscos, a sua avaliação e monitorização, bem como a implementação de medidas mitigadoras para minimizar os mesmos para um nível aceitavelmente baixo.

Os SMAS da Maia fazem uma categorização dos riscos em i) riscos financeiros e ii) riscos não financeiros. Os riscos financeiros (i) são aqueles que estão associados aos fluxos de caixa e incluem o risco de crédito, o risco de liquidez e o risco de preço, incluindo aquele que se encontra associado à evolução das taxas de juro. Os riscos não financeiros (ii) podem resultar de riscos internos ou externos à organização. Os riscos internos, associados aos processos e procedimentos internos, bem como ao sistema de informação da organização. Os riscos externos, estão associados às alterações conjeturais da economia e do meio envolvente, com implicações na prossecução da estratégia da entidade.

Dos Riscos Financeiros

Os riscos financeiros integram as seguintes subcategorias aplicáveis aos SMAS da Maia: a) risco de crédito, b) risco de liquidez e c) risco de preço.

O risco de crédito (a) traduz-se na probabilidade de ocorrência de uma diminuição do valor real da carteira de clientes com potenciais impactos na deterioração do crédito. Face à atividade desenvolvida, especificamente consignada na Maia aos SMAS da Maia que têm o exclusivo da distribuição da água e o tratamento do saneamento em Baixa, o risco de crédito limita-se à eventual dificuldade de cobrança junto dos clientes e utentes com dificuldades no pagamento dos serviços utilizados. Esta dificuldade agudizou-se em 2020 e 2021, devido à pandemia e à impossibilidade que esta situação trouxe, por via legislativa, aos SMAS da Maia para proceder a execuções fiscais de cobrança, tendo a situação sido estabilizada em 2022 e nos anos seguintes. A recuperação da faturação levada a cabo em 2022, por forma a minimizar-se o hiato de tempo entre os consumos e a liquidação dos mesmos, é exemplo de uma medida dos SMAS da Maia, que materializou a mitigação deste risco. Em 2025, a situação manteve-se semelhante à de 2024 e de 2023. A gestão dos SMAS da Maia continua a estar particularmente atenta às situações

sociais que podem justificar o incumprimento, bem como a situações de arbitragem que podem ocorrer, dado os limites curtos de prescrição que se aplicam aos serviços essenciais. O sistema de monitorização existente, com a análise periódica destas situações, mitiga adequadamente o risco de crédito, por forma a garantir que o mesmo é aceitavelmente baixo.

O risco de liquidez (b) está associado à probabilidade de ocorrência de dificuldade na obtenção dos fluxos de caixa, necessários para dar cumprimento aos compromissos assumidos, e de curto-prazo. Este risco existe. Contudo é muito reduzido, dada a solidez financeira dos SMAS da Maia e à estratégia de investimento que se encontra alinhada com a capacidade de a entidade gerar os fluxos de caixa necessários ao longo do tempo para financiar estes mesmos investimentos. Também aqui, os SMAS da Maia têm implementados mecanismos de acompanhamento e monitorização financeira que garantem os alertas necessários aos riscos de liquidez que poderão ocorrer.

O risco de preço (c), também designado por risco de mercado, inclui as variáveis i) taxa de juro e ii) a evolução do preço dos fatores de produção, incluindo o da energia. A evolução da taxa de juro (i), com variações nos mercados, devido a variações na inflação na zona euro, é mitigada através da opção da gestão na fixação da taxa de juro do único empréstimo que os SMAS da Maia têm junto de instituições financeiras, e que terminou em 2025. A evolução no preço dos fatores, designadamente do preço da energia, (combustíveis e eletricidade) terá impacto nos resultados dos SMAS da Maia, apesar do peso destes fatores no total dos gastos ser relativamente reduzido (ascendem, em 2025, a cerca de 3,6% do total dos gastos desembolsáveis; em 2024 representavam 5,7% desses gastos). Não obstante, há que considerar o efeito generalizado que os preços nos fatores têm sobre os preços dos investimentos e sobre o preço das aquisições de bens e das aquisições de serviços. A gestão dos SMAS está particularmente atenta a esta evolução, ajustando os seus orçamentos em conformidade por forma a assegurar um impacto baixo deste risco nas operações.

Dos Riscos Não Financeiros

Os riscos não financeiros integram as seguintes subcategorias aplicáveis aos SMAS da Maia: a) risco operacional, b) risco de integridade e c) risco tecnológico. Estes riscos, apesar de não serem considerados riscos financeiros, têm potencial impacto financeiro nos SMAS da Maia.

No que respeita ao risco operacional (a), os SMAS da Maia têm definidos um conjunto de processos e de procedimentos de controlo interno que permitem mitigar o risco de não conformidade ao nível das operações desenvolvidas e conexas com as atividades de negócio dos



SMAS. O sistema de controlo interno é ainda acompanhado pelos processos de gestão da qualidade a que os SMAS se vinculam, enquadrados nos objetivos definidos, alinhados com a estratégia, enquadrados nos valores da organização e com a missão da mesma. O desenvolvimento das atividades de forma eficiente e com impactos ao nível ambiental é visível, a partir do sistema de controlo de perdas que tem vindo a ser implementado e do qual tem resultado uma eficiência assinalável, monitorizada pelos sistemas de informação dos SMAS da Maia. De igual forma, salientam-se as recorrentes análises à água e às águas residuais efetuados, que asseguram a conformidade dos valores com os parâmetros definidos em sede de saúde pública. É neste enquadramento que se classifica que o risco existente está devidamente mitigado, assegurando que o mesmo possa ser classificado num nível aceitavelmente baixo.

Relativamente ao risco de integridade (b), este inclui as variáveis relacionadas com i) a fraude, ii) a conformidade legal e iii) a reputação organizacional. O risco de fraude (i) é mitigado através do Plano de Prevenção de Riscos de Gestão, incluindo os de Corrupção e Infrações Conexas e da análise da sua execução, plano este que foi reformulado no exercício de 2022 em conformidade com a legislação recentemente publicada e que estabelece o Regime Geral de Prevenção da Corrupção (RGPC) no enquadramento da Estratégia Nacional anticorrupção 2020-2024 emanada da Resolução do Conselho de Ministros n.º 37/2021, de 6 de abril. O risco de conformidade legal (ii) é mitigado a partir de um conjunto de procedimentos associados ao processo de contratação, em conformidade com o Código dos Contratos Públicos, ao acompanhamento das atividades desenvolvidas no abastecimento de água e no tratamento de águas residuais, à monitorização e reporte dos indicadores relacionados com a atividade, divulgados à Entidade Reguladora dos Serviços de Águas e Resíduos (ERSAR) e no processo de reporte económico e financeiro para as diferentes entidades que tutelam, entre as quais a Direcção-Geral das Autarquias Locais e o Tribunal de Contas. Estes processos de monitorização encontram-se alinhados com os processos definidos pelo Município da Maia, por forma a se assegurar a conformidade em todo o reporte, tendo como base a evidência dos dados produzidos pelos sistemas de informação dos SMAS. O risco de reputação organizacional (iii) que inclui a segurança dos dados, o cumprimento escrupuloso do Regulamento Geral sobre a Proteção de Dados (RGPD) e a integridade da gestão e dos colaboradores da organização, é assegurada por um conjunto de procedimentos implementados e monitorizados, acompanhados pelos valores inerentes aos SMAS da Maia e cabalmente interiorizados por todos os colaboradores da organização, num espírito de missão em prol do serviço público.

Por fim, no que respeita ao risco tecnológico, este inclui as variáveis de i) integridade, ii) acesso, iii) disponibilidade e iv) infra-estrutura. Estas variáveis estão interligadas ao risco tecnológico de ciber-segurança, cuja presença crescente acompanha a utilização de meios digitais por acesso remoto e em ligação em rede, quer internamente, quer externamente. A gestão tem investido em sistemas informáticos e em recursos humanos técnicos que permitam, dentro do razoável, mitigar este risco. Neste momento, os SMAS da Maia têm contratualizado serviços à empresa PricewaterhouseCoopers / AG Assessoria de Gestão, Lda. por forma a responder adequadamente aos riscos e incidências na área da ciber-segurança, no enquadramento do Decreto-Lei n.º 65/2021, de 30 de julho relacionado com o Regime Jurídico da Segurança do Ciberespaço. De igual forma, os acessos ao sistema de informação encontram-se parametrizados para que os diferentes colaboradores tenham apenas acesso à informação necessária de acordo com a função exercida na organização.



7 – EVOLUÇÃO PREVISÍVEL DOS SMAS E ACONTECIMENTOS APÓS O TERMO DO EXERCÍCIO

A atividade dos SMAS da Maia desenvolver-se-á em conformidade com a estratégia definida, com ênfase nos investimentos necessários para assegurar a distribuição de água e drenagem e tratamento do saneamento, com qualidade de serviço, minimização das perdas e assertividade no processo de leitura e de faturação dos consumos.

A escassez das matérias-primas, da energia e de recursos humanos disponíveis para alimentar o fator trabalho, pode continuar a acarretar um aumento no custo dos fatores em 2026, à semelhança do que aconteceu em 2025 e 2024, com implicações ao nível dos resultados, dada a dificuldade existente em promover o acompanhamento destes preços no valor das faturas emitidas aos clientes e utentes dos SMAS da Maia. Este aumento do custo dos fatores é agudizado pela recente guerra entre Israel, os Estados Unidos e o Irão e pela continuação da guerra entre a Federação Russa e a Ucrânia, situações cujos efeitos são imprevisíveis à data deste relatório. É igualmente agudizado pelas circunstâncias políticas relacionadas com as políticas de tarifas norte-americana que têm vindo a ser desenvolvidas no contexto internacional.

Para além do descrito no parágrafo anterior, não existem eventos subsequentes relevantes a assinalar.

8 – PROPOSTA DA APLICAÇÃO DE RESULTADO LÍQUIDO DO PERÍODO


A análise do Balanço e da Demonstração dos Resultados de 2025 evidenciam um Resultado Líquido positivo de 2.136.487,90 euros (dois milhões e cento e trinta e seis mil e quatrocentos e oitenta e sete euros e noventa cêntimos).

Assim, o Resultado Líquido do Exercício será distribuído por Reservas Legais e Resultados Transitados, nos termos da Lei.

Deverá ser considerada a aplicação do artigo 16.º, da Lei n.º 50/2012, de 31 de agosto.

Maia, 24 de março de 2026

O CONSELHO DE ADMINISTRAÇÃO

The image shows two handwritten signatures in blue ink. The top signature is a long, horizontal, stylized cursive line. The bottom signature is more vertical and also stylized, appearing to be a name or initials.



IV – DOCUMENTOS DE PRESTAÇÕES DE CONTAS 2025

1. - DEMONSTRAÇÕES FINANCEIRAS

1.1. – BALANÇO EM 31 DE DEZEMBRO DE 2025

Serviços Municipalizados de Água e Saneamento da Maia			
Balanço em 31 de Dezembro de 2025			Valores em €
Rubricas	NOTAS	PERÍODOS	
		31/12/2025	31/12/2024
ATIVO			
Ativo não corrente			
Ativos fixos tangíveis	5	55 245 818,93	53 546 622,89
Propriedades de investimento			
Ativos intangíveis	3	159 069,12	180 692,30
Ativos biológicos			
Participações financeiras			
Devedores por empréstimos bonificados e subsídios reembolsáveis			
Acionistas/sócios/associados			
Diferimentos			
Outros ativos financeiros			
Ativos por impostos diferidos			
Clientes, contribuintes e utentes			
Outras contas a receber	18	9 461 266,32	7 038,13
		<u>64 866 154,37</u>	<u>53 734 353,32</u>
Ativo corrente			
Inventários	10	494 934,47	559 788,29
Ativos biológicos			
Devedores por transferências e subsídios não reembolsáveis			
Devedores por empréstimos bonificados e subsídios reembolsáveis			
Clientes, contribuintes e utentes	18	2 562 302,65	3 041 155,06
Estado e outros entes públicos		0,00	34 068,48
Acionistas/sócios/associados			
Outras contas a receber	18	1 702 157,63	1 741 831,21
Diferimentos		100 989,97	79 606,44
Ativos financeiros detidos para negociação			
Outros ativos financeiros			
Ativos não correntes detidos para venda			
Caixa e depósitos	1, 18	4 734 328,51	5 065 518,15
		<u>9 594 713,23</u>	<u>10 521 967,63</u>
Total do Ativo		<u>74 460 867,60</u>	<u>64 256 320,95</u>
PATRIMÓNIO LÍQUIDO			
Património/Capital		18 376 225,74	18 376 225,74
Ações (quotas) próprias			
Outros instrumentos de capital próprio			
Prémios de emissão			
Reservas		1 497 600,78	1 425 069,32
Resultados transitados		33 697 378,71	32 319 280,97
Ajustamentos em ativos financeiros			
Excedentes de revalorização			
Outras variações no Património Líquido		5 219 734,51	5 186 432,18
Resultado líquido do período		2 136 487,90	1 450 629,20
Dividendos antecipados			
Interesses que não controlam			
Total do Património Líquido		<u>60 927 427,64</u>	<u>58 757 637,41</u>



BALANÇO EM 31 DE DEZEMBRO DE 2025 (CONTINUAÇÃO)

Serviços Municipalizados de Água e Saneamento da Maia			
Balanço em 31 de Dezembro de 2025		Valores em €	
RUBRICAS	NOTAS	PERÍODOS	
		31/12/2025	31/12/2024
PASSIVO			
Passivo não corrente			
Provisões			
Financiamentos obtidos			
Fornecedores de investimentos			
Responsabilidades por benefícios pós-emprego			
Diferimentos	14	9 455 228,19	
Passivos por impostos diferidos			
Fornecedores			
Outras contas a pagar	18	233 756,03	201 350,33
		<u>9 688 984,22</u>	<u>201 350,33</u>
Passivo corrente			
Credores por transferências e subsídios não reembolsáveis concedidos			
Fornecedores	18	424 472,42	163 908,70
Adiantamentos de clientes, contribuintes e utentes			
Estado e outros entes públicos	18	106 191,08	47 116,02
Acionistas/sócios/associados			
Financiamentos obtidos	7, 18	0,00	1 709 107,64
Fornecedores de investimentos	18	16 131,32	6 015,32
Outras contas a pagar	18	3 297 660,92	3 371 185,53
Diferimentos			
Passivos financeiros detidos para negociação			
Outros passivos financeiros			
		<u>3 844 455,74</u>	<u>5 297 333,21</u>
Total do Passivo		<u>13 533 439,96</u>	<u>5 498 683,54</u>
Total do Património Líquido e Passivo		<u>74 460 867,60</u>	<u>64 256 320,95</u>

1.2. - DEMONSTRAÇÃO DOS RESULTADOS POR NATUREZAS DO PERÍODO FINDO EM 31 DE DEZEMBRO DE 2025

Serviços Municipalizados de Água e Saneamento da Maia			
Demonstração de resultados por naturezas do período findo a 31 de Dezembro de 2025			Valores em €
RENDIMENTOS E GASTOS	NOTAS	PERÍODOS	
		31/12/2025	31/12/2024
Impostos, contribuições e taxas	14	655 197,23	668 965,60
Vendas	13	9 072 731,67	8 378 884,02
Prestações de serviços e concessões	13	12 091 820,21	11 299 114,14
Transferências e subsídios correntes obtidos	14	279 322,75	0,00
Rendimentos/Gastos imputados de entidades controladas, associadas e empreendimentos conjuntos			
Variações nos inventários da produção			
Trabalhos para a própria entidade			
Custo das mercadorias vendidas e das matérias consumidas	10	-5 303 516,22	-4 768 321,95
Fornecimentos e serviços externos		-5 522 474,06	-5 596 422,26
Gastos com pessoal	19	-4 347 386,53	-3 953 529,60
Transferências e subsídios concedidos			
Prestações sociais			
Imparidade de inventários e ativos biológicos (perdas/reversões)			
Imparidade de dívidas a receber (perdas/reversões)	18	- 60 904,18	- 29 161,96
Provisões (aumentos/reduções)			
Imparidade de investimentos não depreciables/amortizáveis (perdas/reversões)			
Aumentos/reduções de justo valor			
Outros rendimentos	13	878 917,31	843 163,02
Outros gastos		-1 373 840,15	-1 267 592,60
Resultados antes de depreciações e gastos de financiamento		6 369 868,03	5 575 098,41
Gastos/reversões de depreciação e amortização	3, 5	-4 211 863,09	-4 013 322,03
Imparidade de investimentos depreciables/amortizáveis (perdas/reversões)			
Resultado operacional (antes de gastos de financiamento)		2 158 004,94	1 561 776,38
Juros e rendimentos similares obtidos	13	9 175,60	8 048,81
Juros e gastos similares suportados		- 30 692,64	- 119 195,99
Resultado antes de impostos		2 136 487,90	1 450 629,20
Imposto sobre o rendimento			
Resultado líquido do período		2 136 487,90	1 450 629,20
Resultado líquido do período atribuível a:			
Detentores do capital da entidade-mãe			
Interesses que não controlam			
		2 136 487,90	1 450 629,20

1.3. - DEMONSTRAÇÃO DAS ALTERAÇÕES NO PATRIMÓNIO LÍQUIDO EM 31 DE DEZEMBRO DE 2025
Serviços Municipalizados de Água e Saneamento da Maia

Ano: 2025

Descrição	Notas	Capital / Património subscrito	Acções (quotas) próprias	Outros instrum. de capital próprio	Prémios de emissão	Reservas Legais	Resultados transitados	Ajustamentos em ativos financeiros	Excedentes de revalorização	Outras variações no património líquido	Resultado líquido do período	TOTAL	Interesses que não controlam	Total do Património Líquido
Posição no início de período	(1)	18 376 225,74	0,00	0,00	0,00	1 425 065,32	32 319 280,97	0,00	0,00	5 186 432,18	1 450 629,20	58 757 637,41	0,00	58 757 637,41
Alterações no período														
Primeira adoção de novo referencial contabilístico		0,00	0,00	0,00	0,00	0,00	0,00	0,00	0,00	0,00	0,00	0,00	0,00	0,00
Alterações de políticas contabilísticas		0,00	0,00	0,00	0,00	0,00	0,00	0,00	0,00	0,00	0,00	0,00	0,00	0,00
Diferenças de conversão de demonstrações financeiras		0,00	0,00	0,00	0,00	0,00	0,00	0,00	0,00	0,00	0,00	0,00	0,00	0,00
Realização do excedente de revalorização		0,00	0,00	0,00	0,00	0,00	0,00	0,00	0,00	0,00	0,00	0,00	0,00	0,00
Excedentes de revalorização e respetivas variações		0,00	0,00	0,00	0,00	0,00	0,00	0,00	0,00	0,00	0,00	0,00	0,00	0,00
Transferências e subsídios de capital		0,00	0,00	0,00	0,00	0,00	0,00	0,00	0,00	33 302,33	0,00	33 302,33	0,00	33 302,33
Correção de erros materiais		0,00	0,00	0,00	0,00	0,00	0,00	0,00	0,00	0,00	0,00	0,00	0,00	0,00
Outras alterações reconhecidas no Património Líquido		0,00	0,00	0,00	0,00	72 531,46	1 378 097,74	0,00	0,00	0,00	-1 450 629,20	0,00	0,00	0,00
Resultado líquido do período	(2)	0,00	0,00	0,00	0,00	72 531,46	1 378 097,74	0,00	0,00	33 302,33	-1 450 629,20	33 302,33	0,00	33 302,33
Resultado integral	(3)	0,00	0,00	0,00	0,00	0,00	0,00	0,00	0,00	0,00	0,00	2 136 487,90	0,00	2 136 487,90
	(4)=(2)+(3)										685 858,70	2 169 790,23	0,00	2 169 790,23
Operações com detentores de capital no período														
Realizações de capital/património		0,00	0,00	0,00	0,00	0,00	0,00	0,00	0,00	0,00	0,00	0,00	0,00	0,00
Entradas para cobertura de perdas		0,00	0,00	0,00	0,00	0,00	0,00	0,00	0,00	0,00	0,00	0,00	0,00	0,00
Outras operações		0,00	0,00	0,00	0,00	0,00	0,00	0,00	0,00	0,00	0,00	0,00	0,00	0,00
	(5)	0,00	0,00	0,00	0,00	0,00	0,00	0,00	0,00	0,00	0,00	0,00	0,00	0,00
Posição no fim do período (6)=(1)+(2)+(3)+(5)		18 376 225,74	0,00	0,00	0,00	1 497 600,78	33 697 378,71	0,00	0,00	5 219 734,51	2 136 487,90	60 927 427,64	0,00	60 927 427,64

Serviços Municipalizados de Água e Saneamento da Maia

Ano: 2024

Descrição	Notas	Capital / Património subscrito	Ações (quotas) próprias	Outros instrum. de capital próprio	Prémios de emissão	Reservas Legais	Resultados transitados	Ajustamentos em ativos financeiros	Excedentes de revalorização	Outras variações no património líquido	Resultado líquido do período	TOTAL	Interesses que não controlam	Total do Património Líquido
Posição no início de período	(1)	18 376 225,74	0,00	0,00	0,00	1 343 052,30	30 760 957,54	0,00	0,00	5 631 680,66	1 640 340,45	57 752 256,69	0,00	57 752 256,69
Alterações no período														
Primeira adoção de novo referencial contabilístico		0,00	0,00	0,00	0,00	0,00	0,00	0,00	0,00	0,00	0,00	0,00	0,00	0,00
Alterações de políticas contabilísticas		0,00	0,00	0,00	0,00	0,00	0,00	0,00	0,00	0,00	0,00	0,00	0,00	0,00
Diferenças de conversão de demonstrações financeiras		0,00	0,00	0,00	0,00	0,00	0,00	0,00	0,00	0,00	0,00	0,00	0,00	0,00
Realização do excedente de revalorização		0,00	0,00	0,00	0,00	0,00	0,00	0,00	0,00	0,00	0,00	0,00	0,00	0,00
Excedentes de revalorização e respetivas variações		0,00	0,00	0,00	0,00	0,00	0,00	0,00	0,00	0,00	0,00	0,00	0,00	0,00
Transferências e subsídios de capital		0,00	0,00	0,00	0,00	0,00	0,00	0,00	0,00	-445 248,48	0,00	-445 248,48	0,00	-445 248,48
Correção de erros materiais		0,00	0,00	0,00	0,00	0,00	0,00	0,00	0,00	0,00	0,00	0,00	0,00	0,00
Outras alterações reconhecidas no Património Líquido		0,00	0,00	0,00	0,00	82 017,02	1 558 323,43	0,00	0,00	0,00	0,00	0,00	0,00	0,00
	(2)	0,00	0,00	0,00	0,00	82 017,02	1 558 323,43	0,00	0,00	0,00	-1 640 340,45	0,00	0,00	0,00
Resultado líquido do período	(3)	0,00	0,00	0,00	0,00	0,00	0,00	0,00	0,00	0,00	-1 640 340,45	-445 248,48	0,00	-445 248,48
Resultado integral	(4)=(2)+(3)										0,00	1 450 629,20	0,00	1 450 629,20
											-189 711,25	1 005 380,72	0,00	1 005 380,72
Operações com detentores de capital no período														
Realizações de capital/património		0,00	0,00	0,00	0,00	0,00	0,00	0,00	0,00	0,00	0,00	0,00	0,00	0,00
Entradas para cobertura de perdas		0,00	0,00	0,00	0,00	0,00	0,00	0,00	0,00	0,00	0,00	0,00	0,00	0,00
Outras operações		0,00	0,00	0,00	0,00	0,00	0,00	0,00	0,00	0,00	0,00	0,00	0,00	0,00
	(5)	0,00	0,00	0,00	0,00	0,00	0,00	0,00	0,00	0,00	0,00	0,00	0,00	0,00
Posição no fim do período (6)=(1)+(2)+(3)+(5)		18 376 225,74	0,00	0,00	0,00	1 425 069,32	32 319 280,97	0,00	0,00	5 186 432,18	1 450 629,20	58 757 637,41	0,00	58 757 637,41

1.4. - DEMONSTRAÇÃO DOS FLUXOS DE CAIXA DO PERÍODO FINDO EM 31 DE DEZEMBRO DE 2025

Serviços Municipalizados de Água e Saneamento da Maia			
Demonstração dos fluxos de caixa do período findo a 31 de Dezembro de 2025			Valores em €
Rubricas	NOTAS	PERÍODOS	
		31/12/2025	31/12/2024
Fluxos de caixa das atividades operacionais			
Recebimentos de clientes		22 260 982,61	20 467 100,10
Recebimentos de contribuintes			
Recebimentos de transferências e subsídios correntes		279 322,75	
Recebimentos de utentes			
Pagamentos a fornecedores		-10 847 210,42	-10 365 812,44
Pagamentos ao pessoal		-4 178 894,92	-3 887 649,10
Pagamentos a contribuintes / Utes			
Pagamentos de transferências e subsídios		- 4 033,25	- 16 883,07
Pagamentos de prestações sociais			
Caixa gerada pelas operações		<u>7 510 166,77</u>	<u>6 216 755,49</u>
Recebimento do imposto sobre o rendimento			
Pagamento do imposto sobre o rendimento			
Outros recebimentos		11 843 509,81	10 932 133,72
Outros pagamentos		-12 275 715,51	-11 757 254,69
Fluxos de caixa das atividades operacionais (a)		<u>6 877 961,07</u>	<u>5 391 634,52</u>
Fluxos de caixa das atividades de investimento			
Pagamentos respeitantes a:			
Ativos fixos tangíveis		-5 868 050,09	-3 934 229,52
Ativos intangíveis		- 79 851,21	- 189 274,75
Propriedades de investimento			
Investimentos financeiros			
Outros ativos			
Recebimentos provenientes de:			
Ativos fixos tangíveis			
Ativos intangíveis			
Propriedades de investimento			
Investimentos financeiros			
Outros ativos			
Subsídios ao investimento		478 550,81	
Transferências de capital			
Juros e rendimentos similares			
Dividendos			
Fluxos de caixa das atividades de investimento (b)		<u>-5 469 350,43</u>	<u>-4 123 504,27</u>
Fluxos de caixa das atividades de financiamento			
Recebimentos provenientes de:			
Financiamentos obtidos			
Realizações de capital e de outros instrumentos de capital			
Cobertura de prejuízos			
Doações			
Outras operações de financiamento			
Pagamentos respeitantes a:			
Financiamentos obtidos		-1 709 107,64	-1 709 107,64
Juros e gastos similares		- 30 692,64	- 119 195,99
Dividendos			
Reduções de capital e de outros instrumentos de capital			
Outras operações de financiamento			
Fluxos de caixa das atividades de financiamento (c)		<u>-1 739 800,28</u>	<u>-1 828 303,63</u>
Variação de caixa e seus equivalentes (a+b+c)		<u>- 331 189,64</u>	<u>- 560 173,38</u>
Efeito das diferenças de câmbio			
Caixa e seus equivalentes no início do período		<u>5 065 518,15</u>	<u>5 625 691,53</u>
Caixa e seus equivalentes no fim do período		<u>4 734 328,51</u>	<u>5 065 518,15</u>

**DEMONSTRAÇÃO DOS FLUXOS DE CAIXA DO PERÍODO FINDO EM
31 DE DEZEMBRO DE 2025 (CONTINUAÇÃO)**

Serviços Municipalizados de Água e Saneamento da Maia			
Demonstração dos fluxos de caixa do período findo a 31 de Dezembro de 2025			Valores em €
Rubricas	NOTAS	PERÍODOS	
		31/12/2025	31/12/2024
CONCILIAÇÃO ENTRE CAIXA E SEUS EQUIVALENTES E SALDO DE GERÊNCIA			
Caixa e seus equivalentes no início do período		5 065 518,15	5 625 691,53
- Equivalentes a caixa no início do período		- 350 150,80	- 350 150,80
+ Parte do saldo de gerência que não constitui Equivalentes de caixa		350 150,80	350 150,80
- Variações cambiais de caixa no fim do período			
= saldo para a gerência anterior		5 065 518,15	5 625 691,53
De execução orçamental		4 549 685,07	5 043 066,32
CONCILIAÇÃO ENTRE CAIXA E SEUS EQUIVALENTES E SALDO DE GERÊNCIA			
De operações de tesouraria		515 833,08	582 625,21
Caixa e seus equivalentes no fim do período		4 734 328,51	5 065 518,15
- Equivalentes a caixa no fim do período		- 350 150,80	- 350 150,80
+ Parte do saldo de gerência que não constitui Equivalentes de caixa		350 150,80	350 150,80
- Variações cambiais de caixa no fim do período			
= saldo para a gerência seguinte		4 734 328,51	5 065 518,15
De execução orçamental		4 126 374,01	4 549 685,07
De operações de tesouraria		607 954,50	515 833,08

1.5. - ANEXO ÀS DEMONSTRAÇÕES FINANCEIRAS

Exercício de 01-01-2025 a 31-12-2025

As divulgações apresentadas seguem a sequência numérica indicada pelo Sistema de Normalização Contabilística para as Administrações Públicas (SNC-AP). Os montantes são apresentados em Euro (€).

1.5.1. - Identificação da entidade, período de relato e referencial contabilístico

1.5.1.1. - Identificação da entidade, período de relato

Designação da entidade: Serviços Municipalizados de Electricidade, Água e Saneamento da Câmara Municipal da Maia

Endereço: Rua Dr. Carlos Pires Felgueiras, 4470-157 Maia

Designação e sede da entidade que controla: Câmara Municipal da Maia

Os Serviços Municipalizados de Electricidade, Água e Saneamento da Câmara Municipal da Maia (SMAS da Maia) com sede na Rua Dr. Carlos Pires Felgueiras, 4470-157 Maia, criados em 9 de agosto de 1947, dotados de autonomia administrativa, financeira e património próprio, têm como missão a distribuição de água potável no Concelho da Maia e a recolha, drenagem e tratamento das águas residuais nele produzidas.

1.5.1.2. - Referencial contabilístico e demonstrações financeiras

As demonstrações financeiras foram estruturadas com base nos registos contabilísticos mantidos em conformidade com o Sistema de Normalização Contabilística para as Administrações Públicas (SNC-AP), aprovado pelo Decreto-Lei nº 192/2015, de 11 de setembro, bem como a aplicação das Normas de Contabilidade Pública relevantes para a entidade.

As políticas contabilísticas apresentadas na nota 15.2 foram utilizadas nas demonstrações financeiras para o período de 01 de janeiro de 2025 a 31 de dezembro de 2025. Não foram feitas derrogações às disposições do SNC-AP

Desagregação dos valores de Caixa e de Depósitos Bancários

RUBRICAS	PERÍODOS	
	31/12/2025	31/12/2024
Caixa	8 205,98	13 983,17
Depósitos à ordem	4 375 971,73	4 701 384,18
Depósitos à ordem no tesouro		
Depósitos bancários à ordem	4 375 971,73	4 701 384,18
Depósitos a prazo		
Depósitos consignados		
Depósitos de garantia e cauções	350 150,80	350 150,80
Total de caixa e depósitos	4 734 328,51	5 065 518,15

O saldo da gerência inclui 4.126.374,01 euros de Operações Orçamentais e 607.954,50 euros de Operações não Orçamentais.

1.5.2. - Principais políticas contabilísticas, alterações nas estimativas contabilísticas e erros

1.5.2.1. - Bases de mensuração usadas na preparação das demonstrações financeiras

As demonstrações financeiras foram preparadas de acordo com o princípio do custo histórico, a partir dos registos contabilísticos dos SMAS da Maia.

A preparação das demonstrações financeiras, de acordo com o SNC-AP, requer que o Órgão de Gestão formule julgamentos, estimativas e pressupostos que afetam a aplicação das políticas contabilísticas e o valor dos ativos, passivos, rendimentos e gastos. As estimativas e pressupostos associados são baseados na experiência histórica e noutros fatores considerados razoáveis, de acordo com as circunstâncias, e formam a base para os julgamentos sobre os valores dos ativos e passivos cuja valorização não é evidente através de outras fontes. Os resultados reais podem diferir das estimativas

1.5.2.2. - Outras políticas contabilísticas relevantes

Ativos Fixos Tangíveis

Os ativos fixos tangíveis encontram-se registados ao custo de aquisição que compreende o seu preço de compra, incluindo os direitos de importação e os impostos de compra não dedutíveis ou reembolsáveis, após dedução dos descontos

e abatimentos, quaisquer custos diretamente atribuíveis para colocar o ativo na localização e condição necessárias, para o mesmo ser capaz de funcionar da forma pretendida, e a estimativa inicial dos custos de desmantelamento e remoção do item e de restauração do local no qual este está localizado, deduzido das respetivas depreciações acumuladas e perdas por imparidade.

Os custos subsequentes são reconhecidos como ativos fixos tangíveis apenas se for provável que deles resultarão benefícios económicos futuros para os SMAS da Maia, ou seja quando aumentam a vida útil dos ativos ou resultem em melhorias significativas. Os custos de assistência diária ou de reparação e manutenção são reconhecidos como gastos à medida que são incorridos de acordo com o regime de acréscimo.

Os SMAS da Maia procedem a testes de imparidade relativamente aos seus ativos fixos tangíveis, sempre que eventos ou circunstâncias indiciem que o valor contabilístico destes ativos excede o seu valor recuperável, sendo a diferença, caso exista, reconhecida diretamente em resultados.

O valor recuperável é determinado como o mais elevado entre o seu “justo valor deduzido de custo de alienação” e o seu “valor de uso”, sendo este último calculado com base no valor atual dos fluxos de caixa futuros estimados, que se esperam vir obter do uso continuado dos ativos e da sua alienação no fim da sua vida útil.

Os terrenos não são depreciables. As depreciações dos restantes ativos fixos tangíveis são calculadas segundo o método da linha reta, após a dedução do seu valor residual, de acordo com os seguintes períodos de vida útil esperada dos bens:

Classe	Anos
Infraestruturas	20
Terrenos e recursos naturais	
Edifícios e outras construções	10 a 100
Equipamento básico	2 a 10
Equipamento de transporte	4 a 7
Equipamento administrativo	4 a 8
Outros ativos fixos tangíveis	4 a 8

As vidas úteis, método de depreciação e valor residual dos bens são revistos anualmente. O efeito das alterações a estas estimativas é reconhecido na demonstração dos resultados prospectivamente.

Para os bens adquiridos e/ou com início de utilização após 1 de janeiro de 2020, as vidas úteis dos bens foram estabelecidas de acordo com o Classificador Complementar 2 (CC2), capítulo 7 do Plano de Contas Multidimensional. No caso dos bens adquiridos e com início de utilização antes de 1 de janeiro de 2020, o período de vida útil foi atualizado a 1 de janeiro de 2020 para o estabelecido no CC2 para a classe de edifícios e outras construções, mantendo-se as vidas uteis definidas no Decreto Regulamentar n.º 25/2009, de 14 de setembro, para as restantes classes de bens.

Os ganhos ou perdas provenientes do abate ou alienação são determinados pela diferença entre o recebimento e a quantia escriturada do ativo, sendo reconhecidos como rendimentos ou gastos no período.

Ativos Intangíveis

Os SMAS da Maia reconhecem um ativo intangível sempre que o mesmo for identificável, exercem o controlo sobre ele, é provável que fluam benefícios económicos futuros para a Entidade e o seu custo possa ser fiavelmente mensurado.

Os ativos intangíveis encontram-se registados ao custo de aquisição deduzido das respetivas amortizações acumuladas e das perdas por imparidade.

As amortizações são registadas após o início da utilização segundo o método da linha reta de acordo com o seguinte período de vida útil estimado:

Classe	Anos
Goodwill	1 a 8
Projetos de desenvolvimento	
Programas de computador e sistemas de informação	
Propriedade industrial e intelectual	
Outros	

Os SMAS da Maia procedem a testes de imparidade sempre que eventos ou circunstâncias indiciam que o valor contabilístico excede o valor recuperável, sendo a diferença, caso exista, reconhecida em resultados. O valor recuperável é determinado como o mais elevado entre o seu justo valor menos os custos de vender e o seu valor de uso, sendo este calculado com base no valor atual dos fluxos de caixa futuros estimados que se esperam vir a obter do uso continuado do ativo e da sua alienação

no fim da sua vida útil. As perdas de imparidade determinadas são reconhecidas em resultados do período. A reversão é feita para a nova quantia recuperável, até ao limite do custo original líquido das amortizações que se nenhuma perda de imparidade tivesse sido reconhecida, caso ocorra alteração nas estimativas usadas para determinar a quantia recuperável do ativo desde que a última perda por imparidade foi reconhecida.

Inventários

As matérias-primas, subsidiárias e de consumo são mensuradas ao menor entre o seu custo de aquisição e o seu valor realizável líquido. O custo de aquisição inclui todos os custos de compra, custos de conversão e outros custos incorridos para colocar os inventários no seu local e na sua condição atuais. O valor realizável líquido corresponde ao preço de venda estimado no decurso normal da atividade deduzido dos respetivos custos de venda.

A fórmula de custeio das saídas de armazém (consumos) é o custo médio ponderado.

Os SMAS da Maia reduzem o custo dos inventários (*write down*) para o seu valor realizável líquido, sempre que esses ativos estão escriturados por quantias superiores àquelas que previsivelmente resultariam da sua venda ou uso.

Contas a receber

As contas a receber são inicialmente reconhecidas ao seu justo valor, sendo subsequentemente valorizadas ao custo ou custo amortizado, utilizando o método da taxa de juro efetiva, quando o efeito temporal é materialmente relevante, sendo apresentadas em balanço deduzidas das perdas por imparidade que lhe estejam associadas.

As perdas por imparidade são registadas com base na avaliação regular da existência de evidência objetiva de imparidade associada aos créditos de cobrança duvidosa na data do balanço. As perdas por imparidade identificadas são registadas por contrapartida de resultados, sendo subsequentemente revertidas por resultados caso se verifique uma redução do montante da perda estimada, num período posterior.

Contas a pagar

As contas a pagar são inicialmente reconhecidas ao justo valor, sendo subsequentemente mensuradas pelo custo amortizado (quando o valor temporal do dinheiro seja materialmente relevante).

Caixa e equivalentes de caixa

A caixa e seus equivalentes englobam o dinheiro em caixa e em depósitos à ordem e depósitos a prazo de curto prazo, altamente líquidos que sejam prontamente convertíveis para quantias conhecidas e que estejam sujeitos a um risco insignificante de alterações de valor.

Rendimento de transações sem contraprestação

Os SMAS da Maia reconhecem um ativo proveniente de uma transação sem contraprestação quando obtém o controlo de recursos que satisfaçam a definição de um ativo e os critérios de reconhecimento.

Um anúncio de uma intenção de transferir recursos para os SMAS da Maia não é em si mesmo suficiente para identificar esses recursos como controlados. Os SMAS da Maia apenas reconhecem um ativo quando pode reclamar esses recursos e excluir ou regular o acesso do cedente a esses recursos.

Em algumas situações, a obtenção de controlo do ativo pode também acarretar com ele obrigações. Nestes casos os SMAS da Maia reconhecem também um passivo.

Caso existam restrições sobre ativos transferidos, os SMAS da Maia procedem à sua divulgação.

Ofertas e doações, incluindo bens em espécie: quando as condições de reconhecimento estão cumpridas, é reconhecido um ativo por contrapartida de capitais próprios. O ativo é mensurado pelo seu justo valor ou, no caso de terrenos e edifícios, pelo seu valor patrimonial bruto.

Subsídios e outros apoios das entidades públicas

Os subsídios das entidades públicas não reembolsáveis relacionados com ativos fixos tangíveis e intangíveis são inicialmente reconhecidos nos Fundos Próprios

e subsequentemente, quando respeitam a ativos fixos tangíveis depreciables e intangíveis com vida útil definida, imputados numa base sistemática como rendimentos durante os períodos necessários para balanceá-los com os gastos relacionados que se pretende que eles compensem. Quanto aos que respeitem a ativos fixos tangíveis não depreciables, são mantidos nos Fundos Próprios, exceto se a respetiva quantia for necessária para compensar qualquer perda por imparidade.

Os subsídios das entidades públicas reembolsáveis são contabilizados como passivos. No caso de estes subsídios adquirirem a condição de não reembolsáveis, o tratamento passa a ser o referido no parágrafo anterior.

Um subsídio de entidades públicas que se torne recebível como compensação por gastos já incorridos ou para dar suporte financeiro imediato aos SMAS da Maia sem qualquer gasto futuro relacionado é reconhecido como rendimento do período em que se tornar recebível.

Os subsídios que são concedidos para assegurar uma rentabilidade mínima ou compensar défices de exploração de um dado período imputam-se como rendimentos desse período, salvo se se destinarem a financiar défices de exploração de períodos futuros, caso em que se imputam aos referidos períodos.

Provisões

São reconhecidas provisões quando:

- os SMAS da Maia têm uma obrigação presente, legal ou construtiva como resultado de um acontecimento passado;
- é provável que um efluxo de recursos que incorporem benefícios económicos será necessário para liquidar a obrigação; e,
- é possível efetuar uma estimativa fiável do valor dessa obrigação.

Numa base anual, as provisões são sujeitas a uma revisão, de acordo com a estimativa das respetivas responsabilidades futuras. A atualização financeira da provisão, com referência ao final de cada período, é reconhecida como um gasto financeiro.

Ativos e Passivos Contingentes

Os SMAS da Maia não reconhecem ativos nem passivos contingentes. Os passivos contingentes são divulgados, a menos que seja remota a possibilidade de

um exfluxo de recursos que incorporem benefícios económicos. Os ativos são divulgados, quando for provável um influxo de benefícios económicos.

Os ativos e passivos contingentes são avaliados continuamente para assegurar que os desenvolvimentos estão apropriadamente refletidos nas demonstrações financeiras.

Se se tornar provável que um exfluxo de benefícios económicos futuros será exigido para um item previamente tratado como um passivo contingente, é reconhecida uma provisão nas demonstrações financeiras do período em que a alteração da probabilidade ocorra.

Se se tornar virtualmente certo de que ocorrerá um influxo de benefícios económicos, o ativo e o rendimento relacionado são reconhecidos nas demonstrações financeiras do período em que a alteração ocorra.

Reconhecimento de gastos e rendimentos

Os gastos e rendimentos são registados no período a que se referem independentemente do seu pagamento ou recebimento, de acordo com o regime de acréscimo. As diferenças entre os montantes recebidos e pagos e as correspondentes receitas e despesas são registadas nas rubricas de outros ativos ou passivos conforme sejam valores a receber ou a pagar.

Rédito

O rédito é mensurado pelo justo valor da retribuição recebida ou a receber. O rédito proveniente da venda de bens é reconhecido quando tiverem sido satisfeitas todas as condições seguintes:

- os SMAS da Maia tiverem transferido para o cliente os riscos e vantagens significativos da propriedade dos bens;
- os SMAS da Maia não mantiverem envolvimento continuado na gestão a um nível usualmente associado à propriedade, nem o controlo efetivo sobre os bens vendidos;
- a quantia do rendimento puder ser mensurada com fiabilidade;
- for provável que os benefícios económicos ou potencial de serviço associados à transação fluirão para a entidade; e

- os gastos suportados ou a suportar relativos à transação puderem ser mensurados com fiabilidade.

O rédito associado a uma prestação de serviços é reconhecido com referência à fase de acabamento da transação à data do balanço quando o desfecho de uma transação possa ser fiavelmente estimado. O desfecho de uma transação pode ser fiavelmente estimado quando todas as condições seguintes forem satisfeitas:

- a quantia de rendimento pode ser mensurada com fiabilidade;
- é provável que os benefícios económicos ou potencial de serviço associados à transação fluirão para a entidade;
- a fase de acabamento da transação à data de relato pode ser mensurada com fiabilidade;
- os custos suportados com a transação e os custos para completar a transação podem ser mensurados com fiabilidade.

O rédito compreende os montantes faturados na venda de produtos ou prestações de serviços líquidos de impostos sobre o valor acrescentado, abatimentos e descontos. Quando o influxo de dinheiro ou equivalentes de dinheiro for diferido, o justo valor da retribuição pode ser menor que a quantia nominal. Esta diferença é reconhecida como rédito de juros.

Acontecimentos após a data de balanço

Os eventos ocorridos após a data do balanço sobre condições que existiam à data do balanço, são eventos ajustáveis considerados na preparação das demonstrações financeiras.

Instrumentos Financeiros

Os SMAS da Maia reconhecem um ativo financeiro, um passivo financeiro ou um instrumento de capital próprio apenas quando se torna uma parte das disposições contratuais do instrumento.

A mensuração inicial de um ativo financeiro ou passivo financeiro é efetuada ao justo valor. Os custos de transação diretamente atribuíveis à aquisição do ativo financeiro ou à emissão do passivo financeiro devem ser incluídos no justo valor, no caso dos ativos e passivos financeiros cuja mensuração subsequente não seja o justo valor.

Após o reconhecimento inicial, os SMAS da Maia mensuram, em cada data de relato, todos os ativos financeiros pelo justo valor com as alterações de justo valor reconhecidas nas demonstrações de resultados, exceto quanto a:

- instrumentos de capital próprio de uma outra entidade que não sejam negociados publicamente e cujo justo valor não possa ser obtido de forma fiável, bem como derivados que estejam ligados a instrumentos financeiros e devam ser liquidados pela entrega de tais instrumentos, os quais devem ser mensurados ao custo menos perdas por imparidade;
- contratos para conceder ou contrair empréstimos que não possam ser liquidados em base líquida quando executados, e se espera que reúnam as condições para reconhecimento ao custo ou ao custo amortizado menos perdas por imparidade, e a entidade designe, no momento do reconhecimento inicial, para serem mensurados ao custo menos perdas por imparidade;
- ativos financeiros que os SMAS da Maia designem, no momento do seu reconhecimento inicial, para ser mensurado ao custo amortizado (utilizando o método da taxa de juro efetiva) menos qualquer perda por imparidade;
- ativos financeiros não derivados a serem detidos até à maturidade, os quais deverão ser mensurados ao custo amortizado.

Um ativo financeiro pode ser designado para ser mensurado ao custo amortizado se satisfizer todas as seguintes condições:

- seja à vista ou tenha uma maturidade definida;
- os retornos para o seu detentor sejam (i) de montante fixo, (ii) de taxa de juro fixa durante a vida do instrumento ou de taxa variável que seja um indexante típico de mercado para operações de financiamento (como por exemplo a Euribor) ou que inclua um spread sobre esse mesmo indexante;
- não contenha nenhuma cláusula contratual que possa resultar para o seu detentor em perda do valor nominal e do juro acumulado (excluindo-se os casos típicos de risco de crédito).

Após o reconhecimento inicial, os SMAS da Maia mensuram, em cada data de relato, todos os passivos financeiros pelo custo amortizado usando o método do juro efetivo, exceto quanto a passivos financeiros classificados como detidos para negociação, os quais devem ser mensurados pelo justo valor com as alterações de justo valor reconhecidas na demonstração dos resultados.

Imparidade

Em cada data de balanço é efetuada uma avaliação da existência de imparidade de todos os ativos financeiros que não sejam mensurados ao justo valor.

Se existir evidência objetiva de imparidade, o montante de perda, a inscrever em resultados, para ativos financeiros mensurados ao custo amortizado resulta da diferença entre a quantia escriturada e o valor atual dos fluxos de caixa estimados descontados à taxa de juro efetiva original do ativo financeiro, podendo ser revertida em período subsequente se deixar de existir prova objetiva de imparidade. O montante de perda, a inscrever em resultados, para ativos financeiros mensurados ao custo resulta da diferença entre a quantia escriturada e o valor presente dos fluxos de caixa futuros estimados descontados à taxa de retorno do mercado corrente para um ativo financeiro semelhante, não podendo ser revertida em períodos subsequentes.

Considera-se que existe prova objetiva de imparidade quando ocorre os seguintes eventos de perda:

- significativa dificuldade financeira do emitente ou devedor;
- quebra contratual, tal como não pagamento ou incumprimento no pagamento do juro ou amortização da dívida;
- o credor, por razões económicas ou legais relacionados com a dificuldade financeira do devedor, oferece ao devedor concessões que o credor de outro modo não consideraria;
- torne-se provável que o devedor irá entrar em falência ou fará qualquer reorganização financeira;
- o desaparecimento de um mercado ativo para o ativo financeiro devido a dificuldades financeiras do devedor;
- informação observável indicando que existe uma diminuição na mensuração da estimativa dos fluxos de caixa futuros de um grupo de ativos financeiros desde o seu reconhecimento inicial, embora a diminuição não possa ser ainda identificada para um dado ativo

financeiro individual do grupo, tal como sejam condições económicas nacionais, locais ou sectoriais adversas.

Os ativos financeiros que sejam individualmente significativos são avaliados individualmente para efeitos de imparidade. Os restantes são agrupados com base em similares características de risco de crédito.

Instrumentos de capital

Um instrumento é classificado como instrumento de capital próprio quando não exista uma obrigação contratual da sua liquidação ser efetuada mediante a entrega de dinheiro ou de outro ativo financeiro, independentemente da sua forma legal, evidenciando um interesse residual nos ativos de uma entidade após dedução de todos os seus passivos.

1.5.2.3. - Julgamentos (excetuando os que envolvem estimativas) que o órgão de gestão fez no processo de aplicação das políticas contabilísticas e que tiveram maior impacto nas quantias reconhecidas nas demonstrações financeiras

Para além das estimativas detalhadas na nota 15.2.5, não foram identificados julgamentos com impacto significativo nas quantias reconhecidas nas demonstrações financeiras.

1.5.2.4. - Principais pressupostos relativos ao futuro (envolvendo risco significativo de provocar ajustamento material nas quantias escrituradas de ativos e passivos durante o ano financeiro seguinte).

As situações identificadas que são suscetíveis de provocar ajustamentos materiais nas quantias escrituradas de ativos e passivos durante o ano seguinte encontram-se detalhadas na nota 15.2.3.

Não se identificaram situações que coloquem em causa a continuidade dos SMAS da Maia.

1.5.2.5. - Principais fontes de incerteza das estimativas (envolvendo risco significativo de provocar ajustamento material nas quantias escrituradas de ativos e passivos durante o ano financeiro seguinte).

O SNC-AP requer que sejam efetuadas estimativas e julgamentos no âmbito da tomada de decisão sobre alguns tratamentos contabilísticos com impactos nos valores reportados no total do ativo, passivo, capital próprio, gastos e rendimentos. Os efeitos reais podem diferir das estimativas e julgamentos efetuados, nomeadamente no que se refere ao efeito dos gastos e rendimentos reais.

As principais estimativas e julgamentos utilizados na aplicação dos princípios contabilísticos são discutidos nesta nota com o objetivo de melhorar o entendimento de como a sua aplicação afeta os resultados reportados pela Entidade e a sua divulgação. Uma descrição detalhada das principais políticas contabilísticas utilizadas pelos SMAS da Maia é apresentada na nota 15.2.2.

Considerando que em algumas situações existem alternativas ao tratamento contabilístico adotado pelos SMAS da Maia, os resultados reportados poderiam ser diferentes caso um tratamento diferente tivesse sido escolhido. O Conselho de Administração considera que as escolhas efetuadas são apropriadas e que as demonstrações financeiras apresentam de forma adequada a posição financeira dos SMAS da Maia e o resultado das suas operações em todos os aspetos materialmente relevantes.

Recuperabilidade de saldos devedores de clientes e outros devedores

As perdas por imparidade relativas a saldos devedores de clientes e outros devedores são baseadas na avaliação efetuada pelos SMAS da Maia quanto à existência de prova objetiva de imparidade e da probabilidade de recuperação dos saldos das contas a receber, antiguidade de saldos, anulação de dívidas e outros fatores. Existem determinadas circunstâncias e factos que podem alterar a estimativa das perdas por imparidade dos saldos das contas a receber face aos pressupostos considerados, incluindo:

- alterações da conjuntura económica,
- deterioração da situação creditícia dos principais clientes e de incumprimentos significativos.

Este processo de avaliação está sujeito a diversas estimativas e julgamentos. As alterações destas estimativas podem implicar a determinação de diferentes níveis de imparidade e, conseqüentemente, diferentes impactos nos resultados.

Provisões

A quantia reconhecida como uma provisão é a melhor estimativa do dispêndio exigido para liquidar a obrigação presente à data do balanço. De acordo com a NCP 15, realizamos:

- a avaliação da probabilidade de ocorrência de cada obrigação, que foi graduada em i) maior do que 50%, ii) possível (menor do que 50%, mas não remota) ou iii) remota;
- uma estimativa, do montante do gasto que pode ser incorrido. Esta estimativa considerou a totalidade dos gastos (incluindo juros e custas ainda não registadas) e as especificidades do processo.

Vida útil estimada e valor residual dos ativos fixos tangíveis

A vida útil estimada e valor residual do equipamento operacional foram determinados pelos SMAS da Maia, de acordo com o classificador cadastro e vidas úteis dos ativos tangíveis e intangíveis, constante do ponto 7, do Anexo III, do DL 192/2015 de 11/09 que, com base na nossa experiência, consideramos uma boa estimativa da vida útil destes ativos.

1.5.3. - Ativos intangíveis

Esta rubrica detalha-se como se segue:

Ano: 2025

Serviços Municipalizados de Água e Saneamento da Maia

2025

Ativos intangíveis - variação das amortizações e perdas por imparidades acumuladas

RUBRICAS	Início do período				Final do período			
	Quantia Bruta	Amortizações Acumuladas	Perdas por Imp. Acum.	Quantia escriturada	Quantia Bruta	Amortizações Acumuladas	Perdas por Imp. Acum.	Quantia escriturada
Ativos intangíveis de domínio público, património histórico, artístico e cultural	0,00	0,00	0,00	0,00	0,00	0,00	0,00	0,00
Goodwill	0,00	0,00	0,00	0,00	0,00	0,00	0,00	0,00
Projetos de desenvolvimento	0,00	0,00	0,00	0,00	0,00	0,00	0,00	0,00
Programas de computador e sistemas de informação	806 656,28	625 963,98	0,00	180 692,30	846 232,31	712 630,65	0,00	133 601,66
Propriedade industrial e intelectual	0,00	0,00	0,00	0,00	0,00	0,00	0,00	0,00
Outros	0,00	0,00	0,00	0,00	0,00	0,00	0,00	0,00
Ativos intangíveis em curso	0,00	0,00	0,00	0,00	25 467,46	0,00	0,00	25 467,46
Total:	806 656,28	625 963,98	0,00	180 692,30	871 699,77	712 630,65	0,00	159 069,12

Ano: 2024

Serviços Municipalizados de Água e Saneamento da Maia

2024

Ativos intangíveis - variação das amortizações e perdas por imparidades acumuladas

RUBRICAS	Início do período				Final do período			
	Quantia Bruta	Amortizações Acumuladas	Perdas por Imp. Acum.	Quantia escriturada	Quantia Bruta	Amortizações Acumuladas	Perdas por Imp. Acum.	Quantia escriturada
Ativos intangíveis de domínio público, património histórico, artístico e cultural	0,00	0,00	0,00	0,00	0,00	0,00	0,00	0,00
Goodwill	0,00	0,00	0,00	0,00	0,00	0,00	0,00	0,00
Projetos de desenvolvimento	0,00	0,00	0,00	0,00	0,00	0,00	0,00	0,00
Programas de computador e sistemas de informação	621 908,54	566 007,27	0,00	55 901,27	806 656,28	625 963,98	0,00	180 692,30
Propriedade industrial e intelectual	0,00	0,00	0,00	0,00	0,00	0,00	0,00	0,00
Outros	0,00	0,00	0,00	0,00	0,00	0,00	0,00	0,00
Ativos intangíveis em curso	0,00	0,00	0,00	0,00	0,00	0,00	0,00	0,00
Total:	621 908,54	566 007,27	0,00	55 901,27	806 656,28	625 963,98	0,00	180 692,30

Ano: 2025

Serviços Municipalizados de Água e Saneamento da Maia

2025

Ativos intangíveis - Quantia escriturada e variações do período

RUBRICAS	Quantia escriturada inicial	Variações							Quantia escriturada final	
		Adições	Transf. Internas	Revalorizações	Reversões perdas	Perdas por imparidade	Amortiz. período	Diminuições		
Ativos intangíveis de domínio público, património histórico, artístico e cultural	0,00	0,00	0,00	0,00	0,00	0,00	0,00	0,00	0,00	0,00
Goodwill	0,00	0,00	0,00	0,00	0,00	0,00	0,00	0,00	0,00	0,00
Projetos de desenvolvimento	0,00	0,00	0,00	0,00	0,00	0,00	0,00	0,00	0,00	0,00
Programas de computador e sistemas de informação	180 692,30	39 576,03	0,00	0,00	0,00	0,00	-86 666,67	0,00	0,00	133 601,66
Propriedade industrial e intelectual	0,00	0,00	0,00	0,00	0,00	0,00	0,00	0,00	0,00	0,00
Outros	0,00	0,00	0,00	0,00	0,00	0,00	0,00	0,00	0,00	0,00
Ativos intangíveis em curso	0,00	25 467,46	0,00	0,00	0,00	0,00	0,00	0,00	0,00	25 467,46
Total:	180 692,30	65 043,49	0,00	0,00	0,00	0,00	-86 666,67	0,00	0,00	159 069,12

Ano: 2024

Serviços Municipalizados de Água e Saneamento da Maia

2024

Ativos intangíveis - Quantia escriturada e variações do período

RUBRICAS	Quantia escriturada Inicial	Variações							Quantia escriturada final	
		Adições	Transf. Internas	Revalorizações	Reversões perdas	Perdas por imparidade	Amortiz. período	Diminuições		
Ativos intangíveis de domínio público, património histórico, artístico e cultural	0,00	0,00	0,00	0,00	0,00	0,00	0,00	0,00	0,00	0,00
Goodwill	0,00	0,00	0,00	0,00	0,00	0,00	0,00	0,00	0,00	0,00
Projetos de desenvolvimento	0,00	0,00	0,00	0,00	0,00	0,00	0,00	0,00	0,00	0,00
Programas de computador e sistemas de informação	55 901,27	184 747,74	0,00	0,00	0,00	0,00	-59 956,71	0,00	180 692,30	
Propriedade industrial e intelectual	0,00	0,00	0,00	0,00	0,00	0,00	0,00	0,00	0,00	0,00
Outros	0,00	0,00	0,00	0,00	0,00	0,00	0,00	0,00	0,00	0,00
Ativos intangíveis em curso	0,00	0,00	0,00	0,00	0,00	0,00	0,00	0,00	0,00	0,00
Total:	55 901,27	184 747,74	0,00	0,00	0,00	0,00	-59 956,71	0,00	180 692,30	

Ano: 2025

Serviços Municipalizados de Água e Saneamento da Maia

2025

Ativos intangíveis - Adições

RUBRICAS	Adições									
	Internas	Compra	Cessão	Transfer. ou troca	Doação	Dação em pagamento	Locação fin.	Fusão, cisão, ...	Outras	Total
Ativos intangíveis de domínio público, património histórico, artístico e cultural	0,00	0,00	0,00	0,00	0,00	0,00	0,00	0,00	0,00	0,00
Goodwill	0,00	0,00	0,00	0,00	0,00	0,00	0,00	0,00	0,00	0,00
Projetos de desenvolvimento	0,00	0,00	0,00	0,00	0,00	0,00	0,00	0,00	0,00	0,00
Programas de computador e sistemas de informação	0,00	33 230,82	0,00	0,00	0,00	0,00	0,00	0,00	6 345,21	39 576,03
Propriedade industrial e intelectual	0,00	0,00	0,00	0,00	0,00	0,00	0,00	0,00	0,00	0,00
Outros	0,00	0,00	0,00	0,00	0,00	0,00	0,00	0,00	0,00	0,00
Ativos intangíveis em curso	0,00	25 467,46	0,00	0,00	0,00	0,00	0,00	0,00	0,00	25 467,46
Total:	0,00	58 698,28	0,00	0,00	0,00	0,00	0,00	0,00	6 345,21	65 043,49

Ano: 2024

Serviços Municipalizados de Água e Saneamento da Maia

Ativos intangíveis - Adições

RUBRICAS	Adições									
	Internas	Compra	Cessão	Transfer. ou troca	Doação	Dação em pagamento	Locação fin.	Fusão, cisão, ...	Outras	Total
Ativos intangíveis de domínio público, património histórico, artístico e cultural	0,00	0,00	0,00	0,00	0,00	0,00	0,00	0,00	0,00	0,00
Goodwill	0,00	0,00	0,00	0,00	0,00	0,00	0,00	0,00	0,00	0,00
Projetos de desenvolvimento	0,00	0,00	0,00	0,00	0,00	0,00	0,00	0,00	0,00	0,00
Programas de computador e sistemas de informação	0,00	151 089,69	0,00	0,00	0,00	0,00	0,00	0,00	33 658,05	184 747,74
Propriedade industrial e intelectual	0,00	0,00	0,00	0,00	0,00	0,00	0,00	0,00	0,00	0,00
Outros	0,00	0,00	0,00	0,00	0,00	0,00	0,00	0,00	0,00	0,00
Ativos intangíveis em curso	0,00	0,00	0,00	0,00	0,00	0,00	0,00	0,00	0,00	0,00
Total:	0,00	151 089,69	0,00	0,00	0,00	0,00	0,00	0,00	33 658,05	184 747,74

Ano: 2025

Serviços Municipalizados de Água e Saneamento da Maia

2025

Ativos intangíveis - Diminuições

RUBRICAS	Diminuições				Total
	Alienações a título oneroso	Transferência ou troca	Fusão, cisão, reestruturação	Outras	
Ativos intangíveis de domínio público, património histórico, artístico e cultural	0,00	0,00	0,00	0,00	0,00
Goodwill	0,00	0,00	0,00	0,00	0,00
Projetos de desenvolvimento	0,00	0,00	0,00	0,00	0,00
Programas de computador e sistemas de informação	0,00	0,00	0,00	0,00	0,00
Propriedade industrial e intelectual	0,00	0,00	0,00	0,00	0,00
Outros	0,00	0,00	0,00	0,00	0,00
Ativos intangíveis em curso	0,00	0,00	0,00	0,00	0,00
Total:	0,00	0,00	0,00	0,00	0,00

Ano 2024

Serviços Municipalizados de Água e Saneamento da Maia

Ativos intangíveis - Diminuições

RUBRICAS	Diminuições				Total
	Alienações a título oneroso	Transferência ou troca	Fusão, cisão, reestruturação	Outras	
Ativos intangíveis de domínio público, património histórico, artístico e cultural	0,00	0,00	0,00	0,00	0,00
Goodwill	0,00	0,00	0,00	0,00	0,00
Projetos de desenvolvimento	0,00	0,00	0,00	0,00	0,00
Programas de computador e sistemas de informação	0,00	0,00	0,00	0,00	0,00
Propriedade industrial e intelectual	0,00	0,00	0,00	0,00	0,00
Outros	0,00	0,00	0,00	0,00	0,00
Ativos intangíveis em curso	0,00	0,00	0,00	0,00	0,00
Total:	0,00	0,00	0,00	0,00	0,00

As depreciações de ativos intangíveis estão incluídas na linha dos "Gastos/ Reversões de depreciação e de amortização" da Demonstração dos Resultados por naturezas.

Durante o ano 2025 foram assumidos compromissos contratuais para aquisição de ativos intangíveis no valor de 135.361,43 euros, sendo que desses compromissos ficaram a transitar para 2026, 55.460,40 euros.

Os SMAS da Maia têm ainda em uso à data de 31 de dezembro de 2025, apesar de se encontrarem totalmente amortizados, ativos intangíveis – programas de computador – no valor de 576 306,94 euros (em 31 de dezembro de 2024, o valor ascendia a 530.669,99 euros).

1.5.4. - Acordos de concessão de serviços: Concedente – Não aplicável

1.5.5. - Ativos fixos tangíveis

Esta rubrica detalha-se como se segue:

Ano: 2025

Serviços Municipalizados de Água e Saneamento da Maia

Ativos fixos tangíveis - variação das depreciações e perdas por imparidades acumuladas

RUBRICAS	Início do período				Final do período			
	Quantia Bruta	Depreciações Acumuladas	Perdas por Imp. Acum.	Quantia escriturada	Quantia Bruta	Depreciações Acumuladas	Perdas por Imp. Acum.	Quantia escriturada
Bens de domínio público, património histórico, artístico e cultural								
Terrenos e recursos naturais	0,00	0,00	0,00	0,00	0,00	0,00	0,00	0,00
Edifícios e outras construções	0,00	0,00	0,00	0,00	27 378,37	0,00	0,00	27 378,37
Infraestruturas	124 561 930,20	75 915 498,60	0,00	48 646 431,60	126 357 182,37	79 642 407,89	0,00	46 714 774,48
Património histórico, artístico e cultural	0,00	0,00	0,00	0,00	0,00	0,00	0,00	0,00
Outros	0,00	0,00	0,00	0,00	0,00	0,00	0,00	0,00
Bens de domínio público em curso	2 785 114,05	0,00	0,00	2 785 114,05	3 707 387,31	0,00	0,00	3 707 387,31
Ativos fixos em concessão								
Terrenos e recursos naturais	0,00	0,00	0,00	0,00	0,00	0,00	0,00	0,00
Edifícios e outras construções	0,00	0,00	0,00	0,00	0,00	0,00	0,00	0,00
Infraestruturas	0,00	0,00	0,00	0,00	0,00	0,00	0,00	0,00
Património histórico, artístico e cultural	0,00	0,00	0,00	0,00	0,00	0,00	0,00	0,00
Ativos fixos em concessão em curso	0,00	0,00	0,00	0,00	0,00	0,00	0,00	0,00
Outros ativos fixos tangíveis								
Terrenos e recursos naturais	397 331,99	0,00	0,00	397 331,99	397 331,99	0,00	0,00	397 331,99
Edifícios e outras construções	1 800 667,35	1 078 208,55	0,00	722 458,80	1 962 546,30	1 107 450,03	0,00	855 096,27
Equipamento básico	2 485 713,05	2 039 772,84	0,00	445 940,21	2 635 541,63	2 135 792,13	0,00	499 749,50
Equipamento de transporte	1 374 853,87	1 266 438,66	0,00	108 415,21	1 378 246,19	1 362 821,43	0,00	15 424,76
Equipamento administrativo	1 578 068,80	1 250 512,49	0,00	327 556,31	1 796 832,53	1 390 203,36	0,00	406 629,17
Equipamentos biológicos	0,00	0,00	0,00	0,00	0,00	0,00	0,00	0,00
Outros	973 059,49	859 684,77	0,00	113 374,72	1 024 331,63	893 245,52	0,00	131 086,11
Ativos fixos tangíveis em curso	0,00	0,00	0,00	0,00	2 490 960,97	0,00	0,00	2 490 960,97
Total:	135 956 738,80	82 410 115,91	0,00	53 546 622,89	141 777 739,29	86 531 920,36	0,00	55 245 818,93

Ano: 2024

Serviços Municipalizados de Água e Saneamento da Maia

Ativos fixos tangíveis - variação das depreciações e perdas por imparidades acumuladas

RUBRICAS	Início do período				Final do período			
	Quantia Bruta	Depreciações Acumuladas	Perdas por Imp. Acum.	Quantia escriturada	Quantia Bruta	Depreciações Acumuladas	Perdas por Imp. Acum.	Quantia escriturada
Bens de domínio público, património histórico, artístico e cultural								
Terrenos e recursos naturais	0,00	0,00	0,00	0,00	0,00	0,00	0,00	0,00
Edifícios e outras construções	0,00	0,00	0,00	0,00	0,00	0,00	0,00	0,00
Infraestruturas	119 375 170,48	72 347 524,11	0,00	47 027 646,37	124 561 930,20	75 915 498,60	0,00	48 646 431,60
Património histórico, artístico e cultural	0,00	0,00	0,00	0,00	0,00	0,00	0,00	0,00
Outros	0,00	0,00	0,00	0,00	0,00	0,00	0,00	0,00
Bens de domínio público em curso	4 680 978,72	0,00	0,00	4 680 978,72	2 785 114,05	0,00	0,00	2 785 114,05
Ativos fixos em concessão								
Terrenos e recursos naturais	0,00	0,00	0,00	0,00	0,00	0,00	0,00	0,00
Edifícios e outras construções	0,00	0,00	0,00	0,00	0,00	0,00	0,00	0,00
Infraestruturas	0,00	0,00	0,00	0,00	0,00	0,00	0,00	0,00
Património histórico, artístico e cultural	0,00	0,00	0,00	0,00	0,00	0,00	0,00	0,00
Ativos fixos em concessão em curso	0,00	0,00	0,00	0,00	0,00	0,00	0,00	0,00
Outros ativos fixos tangíveis								
Terrenos e recursos naturais	397 331,99	0,00	0,00	397 331,99	397 331,99	0,00	0,00	397 331,99
Edifícios e outras construções	1 797 167,05	1 032 400,89	0,00	764 766,16	1 800 667,35	1 078 208,55	0,00	722 458,80
Equipamento básico	2 374 326,38	1 937 167,62	0,00	437 158,76	2 485 713,05	2 039 772,84	0,00	445 940,21
Equipamento de transporte	1 374 853,87	1 160 980,16	0,00	213 873,71	1 374 853,87	1 266 438,66	0,00	108 415,21
Equipamento administrativo	1 351 835,07	1 168 112,86	0,00	183 722,21	1 578 068,80	1 250 512,49	0,00	327 556,31
Equipamentos biológicos	0,00	0,00	0,00	0,00	0,00	0,00	0,00	0,00
Outros	956 109,45	826 643,71	0,00	129 465,74	973 059,49	859 684,77	0,00	113 374,72
Ativos fixos tangíveis em curso	0,00	0,00	0,00	0,00	0,00	0,00	0,00	0,00
Total:	132 307 773,01	78 472 829,35	0,00	53 834 943,66	135 956 738,80	82 410 115,91	0,00	53 546 622,89

Ano: 2025

Serviços Municipalizados de Água e Saneamento da Maia

Ativos Fixos Tangíveis - Quantia escriturada e variações do período

RUBRICAS	Quantia escriturada inicial	Variações							Quantia escriturada final	
		Adições	Transf. Internas	Revalorizações	Reversões perdas	Perdas por imparidade	Deprec. período	Diminuições		
Bens de domínio público, património histórico, artístico e cultural										
Terrenos e recursos naturais	0,00	0,00	0,00	0,00	0,00	0,00	0,00	0,00	0,00	0,00
Edifícios e outras construções	0,00	0,00	27 378,37	0,00	0,00	0,00	0,00	0,00	0,00	27 378,37
Infraestruturas	48 646 431,60	347 086,59	1 448 165,58	0,00	0,00	0,00	-3 726 909,29	0,00	0,00	46 714 774,48
Património histórico, artístico e cultural	0,00	0,00	0,00	0,00	0,00	0,00	0,00	0,00	0,00	0,00
Outros	0,00	0,00	0,00	0,00	0,00	0,00	0,00	0,00	0,00	0,00
Bens de domínio público em curso	2 785 114,05	2 563 871,59	-1 641 598,33	0,00	0,00	0,00	0,00	0,00	0,00	3 707 387,31
Ativos fixos em concessão										
Terrenos e recursos naturais	0,00	0,00	0,00	0,00	0,00	0,00	0,00	0,00	0,00	0,00
Edifícios e outras construções	0,00	0,00	0,00	0,00	0,00	0,00	0,00	0,00	0,00	0,00
Infraestruturas	0,00	0,00	0,00	0,00	0,00	0,00	0,00	0,00	0,00	0,00
Património histórico, artístico e cultural	0,00	0,00	0,00	0,00	0,00	0,00	0,00	0,00	0,00	0,00
Ativos fixos em concessão em curso										
Outros ativos fixos tangíveis										
Terrenos e recursos naturais	397 331,99	0,00	0,00	0,00	0,00	0,00	0,00	0,00	0,00	397 331,99
Edifícios e outras construções	722 458,80	45 976,39	115 902,56	0,00	0,00	0,00	-29 241,48	0,00	0,00	855 096,27
Equipamento básico	445 940,21	142 800,20	7 028,38	0,00	0,00	0,00	-96 019,29	0,00	0,00	499 749,50
Equipamento de transporte	108 415,21	3 392,32	0,00	0,00	0,00	0,00	-96 382,77	0,00	0,00	15 424,76
Equipamento administrativo	327 556,31	208 286,40	14 135,77	0,00	0,00	0,00	-139 690,87	-3 658,44	0,00	406 629,17
Equipamentos biológicos	0,00	0,00	0,00	0,00	0,00	0,00	0,00	0,00	0,00	0,00
Outros	113 374,72	22 284,47	28 987,67	0,00	0,00	0,00	-33 560,75	0,00	0,00	131 086,11
Ativos fixos tangíveis em curso	0,00	2 490 960,97	0,00	0,00	0,00	0,00	0,00	0,00	0,00	2 490 960,97
Total:	53 546 622,89	5 824 658,93	0,00	0,00	0,00	0,00	-4 121 804,45	-3 658,44	0,00	55 245 818,93

Ano: 2024

Serviços Municipalizados de Água e Saneamento da Maia

Ativos Fixos Tangíveis - Quantia escriturada e variações do período

RUBRICAS	Quantia escriturada inicial	Variações							Quantia escriturada final
		Adições	Transf. Internas	Revalorizações	Reversões perdas	Perdas por Imparidade	Deprec. período	Diminuições	
Bens de domínio público, património histórico, artístico e cultural									
Terrenos e recursos naturais	0,00	0,00	0,00	0,00	0,00	0,00	0,00	0,00	0,00
Edifícios e outras construções	0,00	0,00	0,00	0,00	0,00	0,00	0,00	0,00	0,00
Infraestruturas	47 027 646,37	935 996,00	4 250 763,72	0,00	0,00	0,00	-3 567 974,49	0,00	48 646 431,60
Património histórico, artístico e cultural	0,00	0,00	0,00	0,00	0,00	0,00	0,00	0,00	0,00
Outros	0,00	0,00	0,00	0,00	0,00	0,00	0,00	0,00	0,00
Bens de domínio público em curso	4 680 978,72	2 354 899,05	-4 250 763,72	0,00	0,00	0,00	0,00	0,00	2 785 114,05
Ativos fixos em concessão									
Terrenos e recursos naturais	0,00	0,00	0,00	0,00	0,00	0,00	0,00	0,00	0,00
Edifícios e outras construções	0,00	0,00	0,00	0,00	0,00	0,00	0,00	0,00	0,00
Infraestruturas	0,00	0,00	0,00	0,00	0,00	0,00	0,00	0,00	0,00
Património histórico, artístico e cultural	0,00	0,00	0,00	0,00	0,00	0,00	0,00	0,00	0,00
Ativos fixos em concessão em curso									
Outros ativos fixos tangíveis									
Terrenos e recursos naturais	397 331,99	0,00	0,00	0,00	0,00	0,00	0,00	0,00	397 331,99
Edifícios e outras construções	764 766,16	3 500,30	0,00	0,00	0,00	0,00	-45 807,66	0,00	722 458,80
Equipamento básico	437 158,76	111 819,79	0,00	0,00	0,00	0,00	-102 605,22	-433,12	445 940,21
Equipamento de transporte	213 873,71	0,00	0,00	0,00	0,00	0,00	-105 458,50	0,00	108 415,21
Equipamento administrativo	183 722,21	241 867,46	0,00	0,00	0,00	0,00	-82 399,63	-15 633,73	327 556,31
Equipamentos biológicos	0,00	0,00	0,00	0,00	0,00	0,00	0,00	0,00	0,00
Outros	129 465,74	17 797,10	0,00	0,00	0,00	0,00	-33 041,06	-847,06	113 374,72
Ativos fixos tangíveis em curso	0,00	0,00	0,00	0,00	0,00	0,00	0,00	0,00	0,00
Total:	53 834 943,66	3 665 879,70	0,00	0,00	0,00	0,00	-3 937 286,56	-16 913,91	53 546 622,89

Ano: 2025

Serviços Municipalizados de Água e Saneamento da Maia

2025

Ativos fixos tangíveis - Adições

RUBRICAS	Adições										
	Internas	Compra	Cessão	Transfer. ou troca	Expropri.	Doação	Dação em pagamento	Locação fin.	Fusão, cisão, ...	Outras	Total
Bens de domínio público, património histórico, artístico e cultural											
Terrenos e recursos naturais	0,00	0,00	0,00	0,00	0,00	0,00	0,00	0,00	0,00	0,00	0,00
Edifícios e outras construções	0,00	0,00	0,00	0,00	0,00	0,00	0,00	0,00	0,00	0,00	0,00
Infraestruturas	0,00	242 139,79	0,00	0,00	0,00	0,00	0,00	0,00	0,00	104 946,80	347 086,59
Património histórico, artístico e cultural	0,00	0,00	0,00	0,00	0,00	0,00	0,00	0,00	0,00	0,00	0,00
Outros	0,00	0,00	0,00	0,00	0,00	0,00	0,00	0,00	0,00	0,00	0,00
Bens de domínio público em curso	0,00	2 563 871,59	0,00	0,00	0,00	0,00	0,00	0,00	0,00	0,00	2 563 871,59
Ativos fixos em concessão											
Terrenos e recursos naturais	0,00	0,00	0,00	0,00	0,00	0,00	0,00	0,00	0,00	0,00	0,00
Edifícios e outras construções	0,00	0,00	0,00	0,00	0,00	0,00	0,00	0,00	0,00	0,00	0,00
Infraestruturas	0,00	0,00	0,00	0,00	0,00	0,00	0,00	0,00	0,00	0,00	0,00
Património histórico, artístico e cultural	0,00	0,00	0,00	0,00	0,00	0,00	0,00	0,00	0,00	0,00	0,00
Ativos fixos em concessão em curso	0,00	0,00	0,00	0,00	0,00	0,00	0,00	0,00	0,00	0,00	0,00
Outros ativos fixos tangíveis											
Terrenos e recursos naturais	0,00	0,00	0,00	0,00	0,00	0,00	0,00	0,00	0,00	0,00	0,00
Edifícios e outras construções	0,00	0,00	0,00	0,00	0,00	0,00	0,00	0,00	0,00	45 976,39	45 976,39
Equipamento básico	0,00	117 327,33	0,00	0,00	0,00	0,00	0,00	0,00	0,00	25 472,87	142 800,20
Equipamento de transporte	0,00	0,00	0,00	0,00	0,00	0,00	0,00	0,00	0,00	3 392,32	3 392,32
Equipamento administrativo	0,00	192 260,31	0,00	0,00	0,00	0,00	0,00	0,00	0,00	16 026,09	208 286,40
Equipamentos biológicos	0,00	0,00	0,00	0,00	0,00	0,00	0,00	0,00	0,00	0,00	0,00
Outros	0,00	22 284,47	0,00	0,00	0,00	0,00	0,00	0,00	0,00	0,00	22 284,47
Ativos fixos tangíveis em curso	0,00	2 490 960,97	0,00	0,00	0,00	0,00	0,00	0,00	0,00	0,00	2 490 960,97
Total:	0,00	5 628 844,46	0,00	0,00	0,00	0,00	0,00	0,00	0,00	195 814,47	5 824 658,93

Ano: 2024

Serviços Municipalizados de Água e Saneamento da Maia

Ativos fixos tangíveis - Adições

RUBRICAS	Adições										
	Internas	Compra	Cessão	Transfer. ou troca	Expropri.	Doação	Dação em pagamento	Locação fin.	Fusão, cisão, ...	Outras	Total
Bens de domínio público, património histórico, artístico e cultural											
Terrenos e recursos naturais	0,00	0,00	0,00	0,00	0,00	0,00	0,00	0,00	0,00	0,00	0,00
Edifícios e outras construções	0,00	0,00	0,00	0,00	0,00	0,00	0,00	0,00	0,00	0,00	0,00
Infraestruturas	0,00	610 210,78	0,00	0,00	0,00	0,00	0,00	0,00	0,00	325 785,22	935 996,00
Património histórico, artístico e cultural	0,00	0,00	0,00	0,00	0,00	0,00	0,00	0,00	0,00	0,00	0,00
Outros	0,00	0,00	0,00	0,00	0,00	0,00	0,00	0,00	0,00	0,00	0,00
Bens de domínio público em curso	0,00	2 354 899,05	0,00	0,00	0,00	0,00	0,00	0,00	0,00	0,00	2 354 899,05
Ativos fixos em concessão											
Terrenos e recursos naturais	0,00	0,00	0,00	0,00	0,00	0,00	0,00	0,00	0,00	0,00	0,00
Edifícios e outras construções	0,00	0,00	0,00	0,00	0,00	0,00	0,00	0,00	0,00	0,00	0,00
Infraestruturas	0,00	0,00	0,00	0,00	0,00	0,00	0,00	0,00	0,00	0,00	0,00
Património histórico, artístico e cultural	0,00	0,00	0,00	0,00	0,00	0,00	0,00	0,00	0,00	0,00	0,00
Ativos fixos em concessão em curso	0,00	0,00	0,00	0,00	0,00	0,00	0,00	0,00	0,00	0,00	0,00
Outros ativos fixos tangíveis											
Terrenos e recursos naturais	0,00	0,00	0,00	0,00	0,00	0,00	0,00	0,00	0,00	0,00	0,00
Edifícios e outras construções	0,00	0,00	0,00	0,00	0,00	0,00	0,00	0,00	0,00	3 500,30	3 500,30
Equipamento básico	0,00	111 819,79	0,00	0,00	0,00	0,00	0,00	0,00	0,00	0,00	111 819,79
Equipamento de transporte	0,00	0,00	0,00	0,00	0,00	0,00	0,00	0,00	0,00	0,00	0,00
Equipamento administrativo	0,00	241 403,64	0,00	0,00	0,00	0,00	0,00	0,00	0,00	463,82	241 867,46
Equipamentos biológicos	0,00	0,00	0,00	0,00	0,00	0,00	0,00	0,00	0,00	0,00	0,00
Outros	0,00	17 797,10	0,00	0,00	0,00	0,00	0,00	0,00	0,00	0,00	17 797,10
Ativos fixos tangíveis em curso	0,00	0,00	0,00	0,00	0,00	0,00	0,00	0,00	0,00	0,00	0,00
Total:	0,00	3 336 130,36	0,00	0,00	0,00	0,00	0,00	0,00	0,00	329 749,34	3 665 879,70

Ano: 2025

Serviços Municipalizados de Água e Saneamento da Maia

2025

Ativos fixos tangíveis - Diminuições

RUBRICAS	Diminuições					Total
	Alienações a título oneroso	Transferência ou troca	Devolução ou reversão	Fusão, cisão, reestruturação	Outras	
Bens de domínio público, património histórico, artístico e cultural						
Terrenos e recursos naturais	0,00	0,00	0,00	0,00	0,00	0,00
Edifícios e outras construções	0,00	0,00	0,00	0,00	0,00	0,00
Infraestruturas	0,00	0,00	0,00	0,00	0,00	0,00
Património histórico, artístico e cultural	0,00	0,00	0,00	0,00	0,00	0,00
Outros	0,00	0,00	0,00	0,00	0,00	0,00
Bens de domínio público em curso	0,00	0,00	0,00	0,00	0,00	0,00
Ativos fixos em concessão						
Terrenos e recursos naturais	0,00	0,00	0,00	0,00	0,00	0,00
Edifícios e outras construções	0,00	0,00	0,00	0,00	0,00	0,00
Infraestruturas	0,00	0,00	0,00	0,00	0,00	0,00
Património histórico, artístico e cultural	0,00	0,00	0,00	0,00	0,00	0,00
Ativos fixos em concessão em curso	0,00	0,00	0,00	0,00	0,00	0,00
Outros ativos fixos tangíveis						
Terrenos e recursos naturais	0,00	0,00	0,00	0,00	0,00	0,00
Edifícios e outras construções	0,00	0,00	0,00	0,00	0,00	0,00
Equipamento básico	0,00	0,00	0,00	0,00	0,00	0,00
Equipamento de transporte	0,00	0,00	0,00	0,00	0,00	0,00
Equipamento administrativo	0,00	0,00	0,00	0,00	-3 658,44	-3 658,44
Equipamentos biológicos	0,00	0,00	0,00	0,00	0,00	0,00
Outros	0,00	0,00	0,00	0,00	0,00	0,00
Ativos fixos tangíveis em curso	0,00	0,00	0,00	0,00	0,00	0,00
Total:	0,00	0,00	0,00	0,00	-3 658,44	-3 658,44

Ano: 2024

Serviços Municipallizados de Água e Saneamento da Mala

Ativos fixos tangíveis - Diminuições

RUBRICAS	Diminuições					Total
	Alienações a título oneroso	Transferência ou troca	Devolução ou reversão	Fusão, cisão, reestruturação	Outras	
Bens de domínio público, património histórico, artístico e cultural						
Terrenos e recursos naturais	0,00	0,00	0,00	0,00	0,00	0,00
Edifícios e outras construções	0,00	0,00	0,00	0,00	0,00	0,00
Infraestruturas	0,00	0,00	0,00	0,00	0,00	0,00
Património histórico, artístico e cultural	0,00	0,00	0,00	0,00	0,00	0,00
Outros	0,00	0,00	0,00	0,00	0,00	0,00
Bens de domínio público em curso	0,00	0,00	0,00	0,00	0,00	0,00
Ativos fixos em concessão						
Terrenos e recursos naturais	0,00	0,00	0,00	0,00	0,00	0,00
Edifícios e outras construções	0,00	0,00	0,00	0,00	0,00	0,00
Infraestruturas	0,00	0,00	0,00	0,00	0,00	0,00
Património histórico, artístico e cultural	0,00	0,00	0,00	0,00	0,00	0,00
Ativos fixos em concessão em curso	0,00	0,00	0,00	0,00	0,00	0,00
Outros ativos fixos tangíveis						
Terrenos e recursos naturais	0,00	0,00	0,00	0,00	0,00	0,00
Edifícios e outras construções	0,00	0,00	0,00	0,00	0,00	0,00
Equipamento básico	0,00	0,00	-433,12	0,00	0,00	-433,12
Equipamento de transporte	0,00	0,00	0,00	0,00	0,00	0,00
Equipamento administrativo	0,00	0,00	0,00	0,00	-15 633,73	-15 633,73
Equipamentos biológicos	0,00	0,00	0,00	0,00	0,00	0,00
Outros	0,00	0,00	0,00	0,00	-847,06	-847,06
Ativos fixos tangíveis em curso	0,00	0,00	0,00	0,00	0,00	0,00
Total:	0,00	0,00	-433,12	0,00	-16 480,79	-16 913,91

As depreciações de ativos fixos tangíveis estão incluídas na linha dos "Gastos/Reversões de depreciação e de amortização" da Demonstração dos Resultados por naturezas.

Durante o ano 2025 foram assumidos compromissos contratuais para aquisição de ativos fixos tangíveis no valor de 6.617.263,99 euros, sendo que desses compromissos transitaram para 2026, 733.132,46 euros.

Os SMAS da Maia têm ainda em uso, apesar de se encontrarem totalmente amortizados, ativos fixos tangíveis no valor de 25.271.793,42 euros:

Classe	31/12/2025	31/12/2024
Infraestruturas	19 900 127,93	17 367 814,39
Edifícios e outras construções	385 820,97	132 325,59
Equipamento básico	1 792 959,45	2 351 443,56
Equipamento de transporte	1 287 760,69	753 703,58
Equipamento administrativo	1 112 911,39	500 518,69
Outros ativos fixos tangíveis	792 212,99	474 664,48
Total	25 271 793,42	21 580 470,29

No exercício de 2025 foi efetuado um trabalho de valoração, identificação e etiquetagem de bens do Ativo pela empresa Kroll Advisory Portugal, Unipessoal, LDA. Este trabalho, para além de permitir apurar o justo valor dos bens, veio colmatar uma lacuna existente nos serviços ao nível dos bens móveis que não possuíam qualquer tipo de identificação. Paralelamente, permitiu assegurar a verificação e o controlo da existência dos ativos, reforçando a fiabilidade da informação patrimonial e dando cumprimento às orientações emitidas pela ERSAR. Do resultado do trabalho efetuado, relevante para a decomposição de itens do Ativo que se encontrava agregado, resultou um valor de reposição estimado do Ativo significativamente superior ao que se encontra registado nas demonstrações financeiras, situação que resulta da obrigatoriedade de aplicação das taxas previstas no Classificador complementar n.º 2 do SNC-AP aplicadas pelos SMAS da Maia. É entendimento dos SMAS da Maia de que não deve proceder a qualquer alteração ao Ativo registado, por este se encontrar mensurado ao custo líquido de depreciações acumuladas e de imparidades acumuladas em conformidade com as normas contabilísticas aplicáveis.



Qualquer revalorização do ativo em conformidade com os valores calculados pela empresa Kroll Advisory Portugal, Unipessoal, LDA. carece de regulamentação habilitante para o efeito, nos termos das normas aplicáveis. Independentemente do atrás referido, encontra-se ainda em curso o trabalho de conciliação entre os valores históricos e os valores apurados na dita avaliação, para que possa ser feito um relato/apresentação de dados em conformidade, prevendo-se a sua conclusão até final do ano.

1.5.6. - Locações

No exercício de 2025 os SMAS da Maia tiveram locações operacionais no valor relacionadas com o aluguer de contentor wc e balneário para a ETAR de Ponte de Moreira, e com um contrato de *renting* para viaturas, situações que tiveram início em anos anteriores.

Os contratos de locação são apresentados no quadro seguinte (valores em euros)

Ano: 2025 – Locações Operacionais - Locatário

BENS LOCADOS	Valor do Contrato	Pagamentos efetuados acumulados				Futuros pagamentos mínimos				Valor presente dos pagamentos mínimos
		Período		Acumulado		Até 1 ano	Entre 1 a 5 anos	Superior a cinco anos	Total	
		Pagamentos Mínimos	Rendas Contingentes	Pagamentos Mínimos	Rendas Contingentes					
Contentor wc e balneário para a ETAR de Ponte de Moreira	16 162,20	1 454,97	0,00	11 780,82	0,00	0,00	0,00	0,00	0,00	0,00
Renting de viaturas afetas aos SMAS	337 635,00	66 578,71	0,00	113 879,31	0,00	93 527,00	130 228,69	0,00	223 755,69	223 755,69
Aluguer de equipamento de desidratação de Lamas	5 960,58	5 960,58	0,00	5 960,58	0,00	0,00	0,00	0,00	0,00	0,00
Aluguer de equipamento de desidratação de Lamas	6 027,00	0,00	0,00	0,00	0,00	6 027,00	0,00	0,00	6 027,00	6 027,00
Total	365 784,78	73 994,26	0,00	131 620,71	0,00	99 554,00	130 228,69	0,00	229 782,69	229 782,69

Ano: 2024 – Locações Operacionais - Locatário

BENS LOCADOS	Valor do Contrato	Pagamentos efetuados acumulados				Futuros pagamentos mínimos				Valor presente dos pagamentos mínimos
		Período		Acumulado		Até 1 ano	Entre 1 a 5 anos	Superior a cinco anos	Total	
		Pagamentos Mínimos	Rendas Contingentes	Pagamentos Mínimos	Rendas Contingentes					
Contentor wc e balneário para a ETAR de Po	16 162,20	5 387,40	0,00	10 325,85	0,00	5 836,35	0,00	0,00	5 836,35	5 836,35
Renting de viaturas afetas aos SMAS	337 635,00	47 300,60	0,00	47 300,60	0,00	67 408,00	222 926,40	0,00	290 926,40	290 926,40
Total	353 797,20	47 300,60	0,00	57 626,45	0,00	73 244,35	222 926,40	0,00	296 762,75	296 762,75

1.5.7. - Custos de empréstimos obtidos

Esta rubrica detalha-se como se segue:

Ano: 2025

Entidade	Data do contrato	Data do visto do TC	Prazo do contrato	Capital		Taxa de juro		Pagamentos de anos anteriores			Pagamento do ano			Encargos vencidos e não pagos	Saldo em 1 de Janeiro ano 2025	Saldo em 31 de Dezembro ano 2025
				Contratado	Utilizado	Inicial	Atual	Amortização	Juros	Total	Amortização	Juros	Total			
Banco BPI, S.A.	21/05/2019	17/06/2019	28/12/2025	10 254 645,79	10 254 645,79	0,48%		8 545 538,15	333 341,79	8 878 879,94	1 709 107,64	30 692,64	1 739 800,28	0,00	1 709 107,64	0,00

Ano: 2024

Entidade	Data do contrato	Data do visto do TC	Prazo do contrato	Capital		Taxa de juro		Pagamentos de anos anteriores			Pagamento do ano			Encargos vencidos e não pagos	Saldo em 1 de Janeiro ano 2024	Saldo em 31 de Dezembro ano 2024
				Contratado	Utilizado	Inicial	Atual	Amortização	Juros	Total	Amortização	Juros	Total			
Banco BPI, SA.	21/05/2019	17/06/2019	28/12/2025	10 254 645,79	10 254 645,79	0,48%	3,83%	6 836 430,51	214 145,80	7 050 576,31	1 709 107,64	119 195,99	1 828 303,63	0,00	3 418 215,28	1 709 107,64



1.5.8. - Propriedades de investimento – Não aplicável

Não aplicável.

1.5.9. - Imparidade de ativos – Não aplicável

1.5.10. - Inventários

Esta rubrica detalha-se como se segue:

Ano 2025			
Rubrica	Quantia bruta	Imparidade acumulada	Quantia recuperável
Mercadorias			
Matérias-primas, subsidiárias e de consumo	494 934,47		494 934,47
Produtos acabados e intermédios			
Subprodutos, desperdícios, resíduos e refugos			
Produtos e trabalhos em curso			
Total	494 934,47	0,00	494 934,47

Ano 2024			
Rubrica	Quantia bruta	Imparidade acumulada	Quantia recuperável
Mercadorias			
Matérias-primas, subsidiárias e de consumo	559 788,29		559 788,29
Produtos acabados e intermédios			
Subprodutos, desperdícios, resíduos e refugos			
Produtos e trabalhos em curso			
Total	559 788,29	0,00	559 788,29

Movimentos do período

Ano: 2025

Rubrica	Quantia escriturada inicial	Movimentos do período							Quantia escriturada final
		Compras liquidas	Consumos/gastos	Variações nos inventários da produção	Perdas por imparidade	Reversões de perdas por imparidade	Outras reduções de inventários	Outros aumentos de inventários	
	(1)	(2)	(3)	(4)	(5)	(6)	(7)	(8)	(9) = (1)+(2)+(3)+(4)+(5)+(6)+(7)+(8)
Mercadorias		4 888 755,10	-4 888 755,10						
Matérias-primas, subsidiárias e de consumo	559 788,29	349 907,30	- 414 761,12						494 934,47
Produtos acabados e intermédios									
Subprodutos, desperdícios, resíduos e refugos									
Produtos e trabalhos em curso									
Total	559 788,29	5 238 662,40	-5 303 516,22						494 934,47



Ano: 2024

Rubrica	Quantia escriturada inicial	Movimentos do periodo							Quantia escriturada final
		Compras líquidas	Consumos/gastos	Variações nos inventários da produção	Perdas por imparidade	Reversões de perdas por imparidade	Outras reduções de inventários	Outros aumentos de inventários	
	(1)	(2)	(3)	(4)	(5)	(6)	(7)	(8)	(9)=(1)+(2)+(3)+(4)+(5)+(6)+(7)+(8)
Mercadorias		4 396 396,60	-4 396 396,60						
Matérias-primas, subsidiárias e de consumo	421 699,78	510 013,86	- 371 925,35						559 788,29
Produtos acabados e intermédios									
Subprodutos, desperdícios, resíduos e refugos									
Produtos e trabalhos em curso									
Total	421 699,78	4 906 410,46	-4 768 321,95						559 788,29



1.5.11. - Agricultura – Não aplicável

1.5.12.- Contratos de construção – Não aplicável

1.5.13.- Rendimento de transações com contraprestação

Esta rubrica detalha-se como se segue:

Serviços Municipalizados de Água e Saneamento da Maia

2025

Rendimento de transações com contraprestação até 31/12/2025

Tipo de rendimento	Rendimento do período reconhecido em		Quantias por receber		Adiantamentos recebidos
	Resultados	Património líquido	Início do período	Final do período	
704 Taxas, multas e outras penalidades					
7043 Taxas específicas das autarquias locais	450 861,53	0,00	0,00	0,00	0,00
7044 Multas e outras penalidades	204 335,70	0,00	0,00	0,00	0,00
71 Vendas					
711 Mercadorias	9 072 731,67	0,00	0,00	0,00	0,00
72 Prestação de serviços					
7203 Serviços específicos das autarquias locais	11 961 303,79	0,00	0,00	0,00	0,00
7208 Serviços sociais, recreativos, culturais e desporto	130 256,49	0,00	0,00	0,00	0,00
7299 Outros serviços	259,93	0,00	0,00	0,00	0,00
78 Outros rendimentos					
781 Rendimentos suplementares	258 313,12	0,00	0,00	0,00	0,00
782 Descontos de pronto pagamento obtidos	9 175,60	0,00	0,00	0,00	0,00
784 Ganhos em inventários	160 931,88	0,00	0,00	0,00	0,00
7881 Correções relativas a períodos anteriores	24,50	0,00	0,00	0,00	0,00
7889 Outros não especificados	14 399,33	0,00	0,00	0,00	0,00
Total:	22 262 593,54	0,00	0,00	0,00	0,00

Serviços Municipalizados de Água e Saneamento da Maia

2024

Rendimento de transações com contraprestação até 31/12/2024

Tipo de rendimento	Rendimento do período reconhecido em		Quantias por receber		Adiantamentos recebidos
	Resultados	Património líquido	Início do período	Final do período	
704 Taxas, multas e outras penalidades					
7043 Taxas específicas das autarquias locais	448 534,84	0,00	0,00	0,00	0,00
7044 Multas e outras penalidades	220 430,76	0,00	0,00	0,00	0,00
71 Vendas					
711 Mercadorias	8 378 884,02	0,00	0,00	0,00	0,00
72 Prestação de serviços					
7203 Serviços específicos das autarquias locais	11 202 729,28	0,00	0,00	0,00	0,00
7208 Serviços sociais, recreativos, culturais e desporto	96 341,08	0,00	0,00	0,00	0,00
7299 Outros serviços	43,78	0,00	0,00	0,00	0,00
78 Outros rendimentos					
781 Rendimentos suplementares	239 735,00	0,00	0,00	0,00	0,00
782 Descontos de pronto pagamento obtidos	8 048,81	0,00	0,00	0,00	0,00
784 Ganhos em inventários	140 365,16	0,00	0,00	0,00	0,00
7881 Correções relativas a períodos anteriores	3 635,03	0,00	0,00	0,00	0,00
7889 Outros não especificados	14 179,35	0,00	0,00	0,00	0,00
Total:	20 752 927,11	0,00	0,00	0,00	0,00

1.5.14. - Rendimento de transações sem contraprestação

Esta rubrica detalha-se como se segue:

Serviços Municipalizados de Água e Saneamento da Maia

2025

Rendimento de transações sem contraprestação até 31/12/2025

Tipo de rendimento	Rendimento do período reconhecido em		Quantias por receber		Adiantamentos recebidos
	Resultados	Património líquido	Início do período	Final do período	
75 Transferências e subsídios correntes obtidos					
7514 Resto do Mundo	279 322,75	0,00	0,00	0,00	0,00
76 Reversões					
762 De perdas por imparidade	721,84	0,00	0,00	0,00	0,00
78 Outros rendimentos					
7883 Imputação de subsídios e transferências para investimentos	445 248,48	0,00	0,00	0,00	0,00
Total:	725 293,07	0,00	0,00	0,00	0,00

No exercício de 2025, encontram-se reconhecidos no Passivo, na rubrica de Diferimentos, 9.455.228,19 euros de financiamento aprovado FEDER, não se encontrando ainda cumpridas todas as condições para o reconhecimento em Património Líquido. Estes valores de subsídios não reembolsáveis encontram-se igualmente reconhecidos em contas a receber, reconhecimento este suportado com os contratos outorgados.

Serviços Municipalizados de Água e Saneamento da Maia

2024

Rendimento de transações sem contraprestação até 31/12/2024

Tipo de rendimento	Rendimento do período reconhecido em		Quantias por receber		Adiantamentos recebidos
	Resultados	Património líquido	Início do período	Final do período	
76 Reversões					
761 De depreciações e de amortizações	10,32	0,00	0,00	0,00	0,00
762 De perdas por imparidade	113 638,94	0,00	0,00	0,00	0,00
78 Outros rendimentos					
7883 Imputação de subsídios e transferências para investimentos	445 248,48	0,00	0,00	0,00	0,00
Total:	558 797,74	0,00	0,00	0,00	0,00

1.5.15.- Provisões, passivos contingentes e ativos contingentes

Ano 2025

Natureza Passivos Contingentes	Estimativa do efeito financeiro	Previsão reembolso	
		Data	Valor
Processo Judicial – 1305/22.5BEPRT	6 206,60	Sem Previsão	Sem Previsão
Processo Judicial – nº1/25.6BEPRT	7 519,00	Sem Previsão	Sem Previsão
Processo Judicial – nº1246/23.9BEPRT	50 294,77	Sem Previsão	Sem Previsão
Processo Judicial – nº2978/25.2BEPRT	30 000,01	Sem Previsão	Sem Previsão
Processo de Contraordenação DAAF.CO.00426.2023	24 000,00	Sem Previsão	Sem Previsão
Processo de Contraordenação DAAF.CO.00359.2024	24 000,00	Sem Previsão	Sem Previsão
Processo de Contraordenação DAAF.CO.00457.2025	24 000,00	Sem Previsão	Sem Previsão
Processo de Contraordenação 1185/21.8.CGI	24 000,00	Sem Previsão	Sem Previsão
Total	190 020,38		Sem Previsão

Natureza Ativos Contingentes	Estimativa do efeito financeiro	Previsão reembolso	
		Data	Valor
Processo-crime - nº3480/20.4T9MAI	7 070,62	Sem Previsão	Sem Previsão
Processo Judicial - nº2374/20.8T8VNF	3 296,77	Sem Previsão	Sem Previsão
Processo-crime - nº 2328/23.2T9MAI	549,96	Sem Previsão	Sem Previsão
Processo-crime - nº 3055/23.6T9MAI	4 300,00	Sem Previsão	Sem Previsão
Processo-crime - nº 1083/25.6T9MAI	704,24	Sem Previsão	Sem Previsão
Processo-crime - nº 1117/25.4T9MAI	2.671,54	Sem Previsão	Sem Previsão
Processo-crime - nº 1119/25.0T9MAI	516,88	Sem Previsão	Sem Previsão
Processo-crime - nº 1130/25.1T9MAI	874,88	Sem Previsão	Sem Previsão
Processo-crime - nº 1135/25.7T9MAI	350,00	Sem Previsão	Sem Previsão
Processo-crime - nº 1140/25.9T9MAI	2 145,02	Sem Previsão	Sem Previsão
Processo-crime - nº 1144/25.1T9MAI	1 336,05	Sem Previsão	Sem Previsão
Processo-crime - nº 1764/25.4T9MAI	101,76	Sem Previsão	Sem Previsão
Processo-crime - nº 1767/25.9T9MAI	96,62	Sem Previsão	Sem Previsão
Total	17 042,80		

Ano 2024			
Natureza Passivos Contingentes	Estimativa efeito	Previsão reembolso	
		Data	Valor
Processo Judicial -- 1305/22.5BEPRT	6 206,60	Sem Previsão	Sem Previsão
Processo Judicial -- nº1/25.6BEPRT	7 519,00	Sem Previsão	Sem Previsão
Total	13 725,60		Sem Previsão

Natureza Ativos Contingentes	Estimativa efeito	Previsão reembolso	
		Data	Valor
Total	0,00		

Entre 2024 e 2025 não houve qualquer evolução nos processos acima enunciados, e não existem novos processos.

1.5.16. - Efeitos de alterações em taxas de câmbio – Não aplicável



1.5.17.- Acontecimentos após a data de relato

As demonstrações financeiras foram autorizadas para emissão pelo Conselho de Administração em 24 de março de 2026. As demonstrações financeiras encontram-se ainda sujeitas à aprovação da Câmara Municipal da Maia.

Não existem acontecimentos após a data de relato relevantes a assinalar. Não obstante, importa referir a guerra entre Israel, os Estados Unidos e o Irão, com desfecho imprevisível, bem como a guerra entre a Federação Russa e a Ucrânia iniciada em 24 de fevereiro de 2022 que continua sem finitude previsível. Destas situações, poderão resultar efeitos não estimáveis à data deste relatório. O Conselho de Administração está atento aos riscos associados a esta situação e promoverá as medidas necessárias e possíveis de forma a mitigar os eventuais efeitos, por forma a assegurar o serviço público de excelência promovido pelos SMAS da Maia.

1.5.18. - Instrumentos financeiros

Riscos relativos a ativos financeiros mensurados ao custo amortizado menos imparidade: o risco de crédito está apresentado sob a forma de imparidades, apresentadas como se segue:

ATIVOS E PASSIVOS FINANCEIROS			
2025			
Ativos e passivos financeiros	Quantia escriturada bruta	Imparidade	Quantia escriturada líquida
Ativos Financeiros			
Clientes, contribuintes e utentes	3 624 282,61	1 061 979,96	2 562 302,65
Estado e outros entes públicos	-		-
Outras contas a receber - ativo não corrente	9 461 266,32		9 461 266,32
Outras contas a receber - ativo corrente	1 702 157,63		1 702 157,63
Caixa e depósitos	4 734 328,51		4 734 328,51
Total	19 522 035,07	1 061 979,96	18 460 055,11
Passivos Financeiros			
Fornecedores	424 472,42		424 472,42
Estado e outros entes públicos	106 191,08		106 191,08
Financiamentos obtidos - passivo não corrente	-		-
Financiamentos obtidos - passivo corrente	-		-
Fornecedores de investimentos	16 131,32		16 131,32
Outras contas a pagar - passivo não corrente	233 756,03		233 756,03
Outras contas a pagar - passivo corrente	3 297 660,92		3 297 660,92
Diferimentos	9 455 228,19		9 455 228,19
Total	13 533 439,96	-	13 533 439,96

ATIVOS E PASSIVOS FINANCEIROS
2024

Ativos e passivos financeiros	Quantia escriturada bruta	Imparidade	Quantia escriturada líquida
Ativos Financeiros			
Clientes, contribuintes e utentes	5 158 009,43	2 116 854,37	3 041 155,06
Estado e outros entes públicos	34 068,48		34 068,48
Outras contas a receber - ativo não corrente	7 038,13		7 038,13
Outras contas a receber - ativo corrente	1 741 831,21		1 741 831,21
Caixa e depósitos	5 065 518,15		5 065 518,15
Total	12 006 465,40	2 116 854,37	9 889 611,03
Passivos Financeiros			
Fornecedores	163 908,70		163 908,70
Estado e outros entes públicos	47 116,02		47 116,02
Financiamentos obtidos - passivo não corrente	0,00		0,00
Financiamentos obtidos - passivo corrente	1 709 107,64		1 709 107,64
Fornecedores de investimentos	6 015,32		6 015,32
Outras contas a pagar - passivo não corrente	201 350,33		201 350,33
Outras contas a pagar - passivo corrente	3 371 185,53		3 371 185,53
Total	5 498 683,54	0,00	5 498 683,54

Foram reconhecidas em resultados, imparidades para as dívidas de clientes com prazo superior a 6 meses no montante de 61.626,02 euros (no período homólogo anterior, este valor ascendeu a 142.700,90 euros). As dívidas de clientes sem imparidade correspondem a valores que se encontram por vencer ou com período de vencimento inferior a 6 meses.

Os riscos de taxa de juro e de taxa de câmbio não são significativos, dado que não existem ativos financeiros remunerados ou registados em moeda estrangeira.

1.5.19. - Benefícios dos empregados

Os SMAS da Maia não têm quaisquer planos de benefícios definidos ou planos de contribuição definida. Os benefícios dos empregados existentes, são benefícios de curto-prazo, e os gastos com estes benefícios relativos aos exercícios de 2025 e 2024 são os seguintes (valores em euros):

Gastos com Pessoal	2025	2024
Remunerações do pessoal	3 314 118,08	2 945 470,48
Encargos sobre remunerações	768 224,69	693 947,24
Acidentes no trabalho e doenças profissionais	83 579,16	81 467,19
Gastos de ação social	8 000,00	8 210,00
Outros gastos com o pessoal	5 450,52	24 685,36
Outros encargos sociais	168 014,08	199 749,33
Total	4 347 386,53	3 953 529,60

1.5.20. - Divulgações de partes relacionadas

Transações e saldos com entidades relacionadas

Ano 2025						
Entidade relacionada	Natureza do relacionamento	Transação			Saldo no fim do período	Termos e condições
		Tipo	Quantia	% no total das transações		
Câmara Municipal da Maia	Entidade Controlada	Taxa de Ocupação de Domínio Público	821 719,06			
Totais			821 719,06			

À data de 31 de dezembro de 2025 o saldo com as restantes entidades que integram o perímetro do Município da Maia era nulo. Todas as transações efetuadas com estas entidades foram-no no âmbito de um relacionamento normal entre um fornecedor ou cliente.

Ano 2024						
Entidade relacionada	Natureza do relacionamento	Transação			Saldo no fim do período	Termos e condições
		Tipo	Quantia	% no total das transações		
Câmara Municipal da Maia	Entidade Controlada	Taxa de Ocupação de Domínio Público	769 923,24			
Totais			769 923,24			

Os SMAS da Maia fazem parte do perímetro de consolidação de contas do Município da Maia a 100%, consolidando pelo método da simples agregação.

Pessoas chave da gestão

Nome	Situação na entidade	Remuneração bruta anual
Eng. António Domingos da Silva Tiago	Presidente do C.A.	
Dra. Ana Miguel Ferreira da Silva Vieira de Carvalho	Vogal do C.A.	23 575,55
Dra. Marta Moreira de Sá Peneda	Vogal do C.A.	
Dra. Cristina Maria Magalhães Andrade Espassandim	Diretora-Delegada	67 596,80

Ao Presidente do Conselho de Administração e à vogal do mesmo Conselho, Dra. Marta Peneda, não é atribuída qualquer remuneração pelos SMAS da Maia.

À data deste relatório, a Dra. Ana Miguel Ferreira da Silva Vieira de Carvalho já não se encontra em funções, tendo sido substituída pelo Sr. João Miguel Gonçalves Aroso Leitão, no seguimento da deliberação de 23 de dezembro de 2025, da Câmara Municipal.

1.5.21.- Relato por segmentos

A entidade não identifica a existência de segmentos distintos na sua atividade, de acordo com o estabelecido na NCP 25.

1.5.22. - Interesses em outras entidades – Não aplicável

1.5.23. - Outras divulgações

As situações beligerantes entre Israel-Gaza e entre a Federação Rússia e a Ucrânia, levou à escassez de um conjunto de recursos com impacto na volatilidade dos preços dos fatores, com particular ênfase nos custos da energia. Esta situação agudiza-se com a guerra entre os Estados Unidos, Israel e o Irão. Apesar do impacto do preço nos investimentos e nas aquisições de bens e serviços poder vir a sofrer aumentos continuados, é convicção do Conselho de Administração que estes riscos se encontram devidamente salvaguardados e que qualquer impacto daí resultante não colocará em causa o desenvolvimento normal da atividade dos SMAS da Maia.

As demonstrações orçamentais foram preparadas segundo a NCP 26 – Contabilidade e relato orçamental do SNC-AP e traduzem a execução e desempenho orçamental dos Serviços Municipalizados da Maia no período de 01-01-2025 a 31-12-2025, proporcionando, entre outra, informação sobre o orçamento inicial, as modificações orçamentais, a execução orçamental e os pagamentos e recebimentos.

As demonstrações orçamentais visam a divulgação de informação sobre o cumprimento de obrigações legais ou outras regras impostas externamente.

Os Serviços Municipalizados em 31-12-2025 tinham assumido encargos plurianuais no valor de 11.206.601 euros (em 31-12-2024, estes encargos ascendiam a 15.536.395 euros).

Estes encargos respeitam às rubricas orçamentais 02 – Aquisição de bens e serviços – 5.101.664 euros e 07 – Aquisição de bens de capital – 6.104.937 euros.

O único empréstimo financeiro contraído, terminou em 2025.

2. - DEMONSTRAÇÕES ORÇAMENTAIS

2.1. - DEMONSTRAÇÃO DO DESEMPENHO ORÇAMENTAL

Serviços Municipalizados de Água e Saneamento da Maia							
Demonstração do desempenho orçamental do período findo em 31 de Dezembro de 2025							Valores em €
RUBRICA RECEBIMENTOS	FONTES DE FINANCIAMENTO (n)						(n-1)
	RP	RG	UE	EMPR	FUNDOS ALHEIOS	TOTAL	
Saldo da gerência anterior	4 549 685,07	0,00	0,00	0,00	515 833,08	5 065 518,15	5 625 691,53
Operações Orçamentais [1]	4 549 685,07	0,00	0,00	0,00	0,00	4 549 685,07	5 043 066,32
Devolução do saldo oper. Orçamentais	0,00	0,00	0,00	0,00	0,00	0,00	0,00
Recebimento do saldo devolvido por terceiras entidades	0,00	0,00	0,00	0,00	0,00	0,00	0,00
Operações de tesouraria [A]	0,00	0,00	0,00	0,00	515 833,08	515 833,08	582 625,21
Receita corrente	23 017 141,87	0,00	279 322,75	0,00	0,00	23 296 464,62	21 212 693,46
R1 Receita Fiscal	0,00	0,00	0,00	0,00	0,00	0,00	0,00
R1.1 Impostos diretos	0,00	0,00	0,00	0,00	0,00	0,00	0,00
R1.2 Impostos indiretos	0,00	0,00	0,00	0,00	0,00	0,00	0,00
R2 Contribuições para sistemas de proteção social e subsistemas de saúde	0,00	0,00	0,00	0,00	0,00	0,00	0,00
R3 Taxas, multas e outras penalidades	725 964,33	0,00	0,00	0,00	0,00	725 964,33	711 649,21
R4 Rendimentos de propriedade	0,00	0,00	0,00	0,00	0,00	0,00	0,00
R5 Transferências e subsídios correntes:	0,00	0,00	279 322,75	0,00	0,00	279 322,75	0,00
R5.1 Transferências correntes	0,00	0,00	279 322,75	0,00	0,00	279 322,75	0,00
R5.1.1 Administrações Públicas	0,00	0,00	0,00	0,00	0,00	0,00	0,00
R5.1.1.1 Administração Central - Estado Português	0,00	0,00	0,00	0,00	0,00	0,00	0,00
R5.1.1.2 Administração Central - Outras entidades	0,00	0,00	0,00	0,00	0,00	0,00	0,00
R5.1.1.3 Segurança Social	0,00	0,00	0,00	0,00	0,00	0,00	0,00
R5.1.1.4 Administração Regional	0,00	0,00	0,00	0,00	0,00	0,00	0,00
R5.1.1.5 Administração Local	0,00	0,00	0,00	0,00	0,00	0,00	0,00
R5.1.2 Exterior - U E	0,00	0,00	279 322,75	0,00	0,00	279 322,75	0,00
R5.1.3 Outras	0,00	0,00	0,00	0,00	0,00	0,00	0,00
R5.2 Subsídios correntes	0,00	0,00	0,00	0,00	0,00	0,00	0,00
R6 Venda de bens e serviços	22 260 982,61	0,00	0,00	0,00	0,00	22 260 982,61	20 467 100,10
R7 Outras receitas correntes	30 194,93	0,00	0,00	0,00	0,00	30 194,93	13 944,15
Receita de capital	0,00	0,00	478 550,81	0,00	0,00	478 550,81	0,00
R8 Venda de bens de investimento	0,00	0,00	0,00	0,00	0,00	0,00	0,00
R9 Transferências e subsídios de capital	0,00	0,00	478 550,81	0,00	0,00	478 550,81	0,00
R9.1 Transferências de capital	0,00	0,00	478 550,81	0,00	0,00	478 550,81	0,00
R9.1.1 Administrações Públicas	0,00	0,00	478 550,81	0,00	0,00	478 550,81	0,00
R9.1.1.1 Administração Central - Estado Português	0,00	0,00	0,00	0,00	0,00	0,00	0,00
R9.1.1.2 Administração Central - Outras entidades	0,00	0,00	0,00	0,00	0,00	0,00	0,00
R9.1.1.3 Segurança Social	0,00	0,00	0,00	0,00	0,00	0,00	0,00
R9.1.1.4 Administração Regional	0,00	0,00	0,00	0,00	0,00	0,00	0,00
R9.1.1.5 Administração Local	0,00	0,00	0,00	0,00	0,00	0,00	0,00
R9.1.2 Exterior - U E	0,00	0,00	0,00	0,00	0,00	0,00	0,00
R9.1.3 Outras	0,00	0,00	0,00	0,00	0,00	0,00	0,00
R9.2 Subsídios de capital	0,00	0,00	0,00	0,00	0,00	0,00	0,00
R10 Outras receitas de capital	0,00	0,00	0,00	0,00	0,00	0,00	0,00
R11 Reposições não abaidas aos pagamentos	29 084,10	0,00	0,00	0,00	0,00	29 084,10	6 618,27
Receita efetiva [2]	23 046 225,97	0,00	757 873,56	0,00	0,00	23 804 099,53	21 219 311,73
Receita não efetiva [3]	0,00	0,00	0,00	0,00	0,00	0,00	0,00
R12 Receita com ativos financeiros	0,00	0,00	0,00	0,00	0,00	0,00	0,00
R13 Receita com passivos financeiros	0,00	0,00	0,00	0,00	0,00	0,00	0,00
Soma [4]=[1]+[2]+[3]	27 595 911,04	0,00	757 873,56	0,00	0,00	28 353 784,60	26 262 378,05
Operações de tesouraria [8]	0,00	0,00	0,00	0,00	10 857 791,51	10 857 791,51	10 199 615,65

Serviços Municipalizados de Água e Saneamento da Maia							
Demonstração do desempenho orçamental do período findo em 31 de Dezembro de 2025							Valores em €
RUBRICA PAGAMENTOS	FONTES DE FINANCIAMENTO (n)						(n-1)
	RP	RG	UE	EMPR	FUNDOS ALHEIOS	TOTAL	
Despesa corrente	16 570 401,71	0,00	0,00	0,00	0,00	16 570 401,71	15 880 081,07
D1 Despesas com o pessoal	4 178 894,92	0,00	0,00	0,00	0,00	4 178 894,92	3 887 649,10
D1.1 Remunerações Certas e Permanentes	3 229 468,04	0,00	0,00	0,00	0,00	3 229 468,04	2 972 197,58
D1.2 Abonos Variáveis ou Eventuais	131 104,46	0,00	0,00	0,00	0,00	131 104,46	115 090,84
D1.3 Segurança Social	818 322,42	0,00	0,00	0,00	0,00	818 322,42	800 360,68
D2 Aquisição de bens e serviços	10 847 210,42	0,00	0,00	0,00	0,00	10 847 210,42	10 365 812,44
D3 Juros e outros encargos	30 692,64	0,00	0,00	0,00	0,00	30 692,64	119 195,99
D4 Transferências e subsídios correntes	4 033,25	0,00	0,00	0,00	0,00	4 033,25	16 883,07
D4.1 Transferências correntes	4 033,25	0,00	0,00	0,00	0,00	4 033,25	16 883,07
D4.1.1 Administrações Públicas	0,00	0,00	0,00	0,00	0,00	0,00	0,00
D4.1.1.1 Administração Central - Estado Português	0,00	0,00	0,00	0,00	0,00	0,00	0,00
D4.1.1.2 Administração Central - Outras entidades	0,00	0,00	0,00	0,00	0,00	0,00	0,00
D4.1.1.3 Segurança Social	0,00	0,00	0,00	0,00	0,00	0,00	0,00
D4.1.1.4 Administração Regional	0,00	0,00	0,00	0,00	0,00	0,00	0,00
D4.1.1.5 Administração Local	0,00	0,00	0,00	0,00	0,00	0,00	0,00
D4.1.2 Entidades do setor não lucrativo	0,00	0,00	0,00	0,00	0,00	0,00	0,00
D4.1.3 Famílias	4 033,25	0,00	0,00	0,00	0,00	4 033,25	16 883,07
D4.1.4 Outras	0,00	0,00	0,00	0,00	0,00	0,00	0,00
D4.2 Subsídios correntes	0,00	0,00	0,00	0,00	0,00	0,00	0,00
D5 Outras despesas correntes	1 509 570,48	0,00	0,00	0,00	0,00	1 509 570,48	1 490 540,47
Despesa de capital	5 947 901,24	0,00	0,00	0,00	0,00	5 947 901,24	4 123 504,27
D6 Aquisição de bens de capital	5 947 901,24	0,00	0,00	0,00	0,00	5 947 901,24	4 123 504,27
D7 Transferência e subsídios de capital	0,00	0,00	0,00	0,00	0,00	0,00	0,00
D7.1 Transferências de capital	0,00	0,00	0,00	0,00	0,00	0,00	0,00
D7.1.1 Administrações Públicas	0,00	0,00	0,00	0,00	0,00	0,00	0,00
D7.1.1.1 Administração Central - Estado Português	0,00	0,00	0,00	0,00	0,00	0,00	0,00
D7.1.1.2 Administração Central - Outras entidades	0,00	0,00	0,00	0,00	0,00	0,00	0,00
D7.1.1.3 Segurança Social	0,00	0,00	0,00	0,00	0,00	0,00	0,00
D7.1.1.4 Administração Regional	0,00	0,00	0,00	0,00	0,00	0,00	0,00
D7.1.1.5 Administração Local	0,00	0,00	0,00	0,00	0,00	0,00	0,00
D7.1.2 Entidades do setor não lucrativo	0,00	0,00	0,00	0,00	0,00	0,00	0,00
D7.1.3 Famílias	0,00	0,00	0,00	0,00	0,00	0,00	0,00
D7.1.4 Outras	0,00	0,00	0,00	0,00	0,00	0,00	0,00
D7.2 Subsídios de capital	0,00	0,00	0,00	0,00	0,00	0,00	0,00
D8 Outras despesas de capital	0,00	0,00	0,00	0,00	0,00	0,00	0,00
Despesa efetiva [5]	22 518 302,95	0,00	0,00	0,00	0,00	22 518 302,95	20 003 585,34
Despesa não efetiva [6]	1 709 107,64	0,00	0,00	0,00	0,00	1 709 107,64	1 709 107,64
D9 Despesa com ativos financeiros	0,00	0,00	0,00	0,00	0,00	0,00	0,00
D10 Despesa com passivos financeiros	1 709 107,64	0,00	0,00	0,00	0,00	1 709 107,64	1 709 107,64
Soma [7]=[5]+[6]	24 227 410,59	0,00	0,00	0,00	0,00	24 227 410,59	21 712 692,98
Operações de tesouraria [C]	0,00	0,00	0,00	0,00	10 765 670,09	10 765 670,09	10 266 407,78
Saldo para a gerência seguinte	3 368 500,45	0,00	757 873,56	0,00	607 954,50	4 734 328,51	5 065 518,15
Operações orçamentais [8] = [4]-[7]	3 368 500,45	0,00	757 873,56	0,00	0,00	4 126 374,01	4 549 685,07
Operações de tesouraria [D]=[A]+[B]-[C]	0,00	0,00	0,00	0,00	607 954,50	607 954,50	515 833,08
Saldo global [2] - [5]	527 923,02	0,00	757 873,56	0,00	0,00	1 285 796,58	1 215 726,39
Despesa primária	22 487 610,31	0,00	0,00	0,00	0,00	22 487 610,31	19 884 389,35
Saldo corrente	6 446 740,16	0,00	279 322,75	0,00	0,00	6 726 062,91	5 332 612,39
Saldo de capital	-5 947 901,24	0,00	478 550,81	0,00	0,00	-5 469 350,43	-4 123 504,27
Saldo primário	558 615,66	0,00	757 873,56	0,00	0,00	1 316 489,22	1 334 922,38
Receita total [1] + [2] + [3]	27 595 911,04	0,00	757 873,56	0,00	0,00	28 353 784,60	26 262 378,05
Despesa total [5] + [6]	24 227 410,59	0,00	0,00	0,00	0,00	24 227 410,59	21 712 692,98

Demonstração de Execução Orçamental da Receita

Serviços Municipalizados de Água e Saneamento da Maia

Ano: 2025

(designação da autarquia local)

Euros

Rúbrica	Descrição	Previsões corrigidas	Rec. p/ cobrar per. anteriores	Receitas liquidadas	Liquidações anuladas	Receitas cobradas brutas	Reembolsos e Restituições		Receitas cobradas líquidas			Rec. p/ cobrar final do período	Grau exec. orçamental	
							Emitidos	Pagos	Períodos anteriores	Período corrente	Total		Períodos anteriores	Período corrente
Receita corrente														
04	Taxas, multas e outras penalidades	870 000,00	135 153,02	726 479,39	2 378,78	726 053,02	88,69	88,69	60 846,60	657 117,73	725 964,33	133 289,30	7,913	75,531
0401	Taxas	562 000,00	49 867,19	473 410,92	1 943,88	471 186,58	88,69	88,69	32 400,47	438 697,42	471 097,89	50 236,34	5,765	78,060
040123	Taxas específicas das autarquias locais	562 000,00	49 867,19	473 410,92	1 943,88	471 186,58	88,69	88,69	32 400,47	438 697,42	471 097,89	50 236,34	5,765	78,060
04012306	Saneamento	1 000,00	101,29	0,00	0,00	0,00	0,00	0,00	0,00	0,00	0,00	101,29	0,000	0,000
04012399	Outras -Taxas Diversas	561 000,00	49 765,90	473 410,92	1 943,88	471 186,58	88,69	88,69	32 400,47	438 697,42	471 097,89	50 135,05	5,775	78,199
0401239901	Taxa de Recursos Hídricos de Água	360 000,00	31 765,31	324 057,75	1 430,40	321 462,39	41,80	41,80	19 776,67	301 643,92	321 420,59	32 972,07	5,494	83,790
0401239902	Taxa de Recursos Hídricos de Saneamento	200 000,00	18 000,59	149 353,17	513,48	149 724,19	46,89	46,89	12 623,80	137 053,50	149 677,30	17 162,98	6,312	68,527
0401239909	Outras	1 000,00	0,00	0,00	0,00	0,00	0,00	0,00	0,00	0,00	0,00	0,00	0,000	0,000
0402	Multas e outras penalidades	308 000,00	85 285,83	253 068,47	434,90	254 866,44	0,00	0,00	38 446,13	216 420,31	254 866,44	83 052,96	11,833	70,916
040201	Juros de mora	45 000,00	2 285,46	20 308,86	16,00	20 307,62	0,00	0,00	1 604,86	18 702,76	20 307,62	2 270,70	3,566	41,562
040202	Juros compensatórios	1 000,00	0,00	0,00	0,00	0,00	0,00	0,00	0,00	0,00	0,00	0,00	0,000	0,000
040204	Coimas e penalidades por contra-ordenações	1 000,00	0,00	0,00	0,00	0,00	0,00	0,00	0,00	0,00	0,00	0,00	0,000	0,000
040299	Multas e penalidades diversas	261 000,00	83 000,37	232 759,61	418,90	234 558,82	0,00	0,00	34 841,27	199 717,55	234 558,82	80 782,26	13,349	76,520
04029901	Taxa de Relaxe	1 000,00	0,00	0,00	0,00	0,00	0,00	0,00	0,00	0,00	0,00	0,00	0,000	0,000
04029902	Tarifa de Envio de Aviso de Corte	250 000,00	83 000,37	232 759,61	418,90	234 558,82	0,00	0,00	34 841,27	199 717,55	234 558,82	80 782,26	13,937	79,887
04029903	Outras	10 000,00	0,00	0,00	0,00	0,00	0,00	0,00	0,00	0,00	0,00	0,00	0,000	0,000
05	Rendimentos da propriedade	10 000,00	0,00	0,00	0,00	0,00	0,00	0,00	0,00	0,00	0,00	0,00	0,000	0,000
0502	Juros-Sociedades financeiras	10 000,00	0,00	0,00	0,00	0,00	0,00	0,00	0,00	0,00	0,00	0,00	0,000	0,000
050201	Bancos e outras instituições financeiras	10 000,00	0,00	0,00	0,00	0,00	0,00	0,00	0,00	0,00	0,00	0,00	0,000	0,000
06	Transferências correntes	207 000,00	0,00	279 322,75	0,00	279 322,75	0,00	0,00	0,00	279 322,75	279 322,75	0,00	0,000	134,939
0602	Sociedades financeiras	1 000,00	0,00	0,00	0,00	0,00	0,00	0,00	0,00	0,00	0,00	0,00	0,000	0,000
060201	Bancos e outras instituições financeiras	1 000,00	0,00	0,00	0,00	0,00	0,00	0,00	0,00	0,00	0,00	0,00	0,000	0,000
0609	Resto do mundo	206 000,00	0,00	279 322,75	0,00	279 322,75	0,00	0,00	0,00	279 322,75	279 322,75	0,00	0,000	135,594
060901	União Europeia-Instituições	203 000,00	0,00	279 322,75	0,00	279 322,75	0,00	0,00	0,00	279 322,75	279 322,75	0,00	0,000	137,597
06090101	Água	1 000,00	0,00	0,00	0,00	0,00	0,00	0,00	0,00	0,00	0,00	0,00	0,000	0,000
06090102	Saneamento	201 000,00	0,00	279 322,75	0,00	279 322,75	0,00	0,00	0,00	279 322,75	279 322,75	0,00	0,000	138,967
06090103	Outros	1 000,00	0,00	0,00	0,00	0,00	0,00	0,00	0,00	0,00	0,00	0,00	0,000	0,000
060904	União Europeia-Países membros	3 000,00	0,00	0,00	0,00	0,00	0,00	0,00	0,00	0,00	0,00	0,00	0,000	0,000
06090401	Água	1 000,00	0,00	0,00	0,00	0,00	0,00	0,00	0,00	0,00	0,00	0,00	0,000	0,000
06090402	Saneamento	1 000,00	0,00	0,00	0,00	0,00	0,00	0,00	0,00	0,00	0,00	0,00	0,000	0,000
06090403	Outros	1 000,00	0,00	0,00	0,00	0,00	0,00	0,00	0,00	0,00	0,00	0,00	0,000	0,000
07	Venda de bens e serviços correntes	22 127 294,93	3 765 396,50	22 484 159,18	123 743,33	22 274 260,45	13 277,84	13 277,84	1 386 970,76	20 874 011,85	22 260 982,61	3 864 829,74	6,268	94,336
0701	Venda de bens	8 847 294,93	2 000 140,00	9 694 094,24	86 321,81	9 590 514,16	4 636,57	4 636,57	655 875,88	8 930 001,71	9 585 877,59	2 022 034,84	7,413	100,935
070105	Bens inutilizados	1 000,00	0,00	0,00	0,00	0,00	0,00	0,00	0,00	0,00	0,00	0,00	0,000	0,000
070108	Mercadoarias	8 836 294,93	1 994 432,53	9 694 094,24	86 321,81	9 590 514,16	4 636,57	4 636,57	655 875,88	8 930 001,71	9 585 877,59	2 016 327,37	7,423	101,060
07010801	Água	8 835 294,93	1 952 920,37	9 694 094,24	86 321,81	9 590 514,16	4 636,57	4 636,57	655 875,88	8 930 001,71	9 585 877,59	1 974 815,21	7,423	101,072

2.2 - DEMONSTRAÇÃO DA EXECUÇÃO ORÇAMENTAL DA RECEITA

Demonstração de Execução Orçamental da Receita

Serviços Municipalizados de Água e Saneamento da Maia

Ano: 2025

(designação da autarquia local)

Euros

Rúbrica	Descrição	Previsões corrigidas	Rec. p/ cobrar per. anteriores	Receitas líquidas	Liquidações anuladas	Receitas cobradas brutas	Reembolsos e Restituições		Receitas cobradas líquidas			Rec. p/ cobrar final do período	Grau exec. orçamental		
							Emitidos	Pagos	Períodos anteriores	Período corrente	Total		Períodos anteriores	Período corrente	
Receita corrente															
07010802	Electricidade	1 000,00	41 512,16	0,00	0,00	0,00	0,00	0,00	0,00	0,00	0,00	41 512,16	0,00	0,00	
070199	Outros	10 000,00	5 707,47	0,00	0,00	0,00	0,00	0,00	0,00	0,00	0,00	5 707,47	0,00	0,00	
07019901	Agronal	5 000,00	5 707,47	0,00	0,00	0,00	0,00	0,00	0,00	0,00	0,00	5 707,47	0,00	0,00	
07019902	Outros	5 000,00	0,00	0,00	0,00	0,00	0,00	0,00	0,00	0,00	0,00	0,00	0,00	0,00	
0702	Serviços	13 279 000,00	1 652 852,50	12 790 064,94	37 421,52	12 663 746,29	8 641,27	8 641,27	731 094,88	11 944 010,14	12 675 105,02	1 730 390,90	5,506	89,947	
070207	Alimentação e alojamento	150 000,00	0,00	147 872,79	540,00	147 332,79	0,00	0,00	0,00	147 332,79	147 332,79	0,00	0,00	98,222	
070209	Serviços específicos das autarquias	12 629 000,00	1 651 653,19	12 240 010,39	36 881,52	12 134 231,74	8 641,27	8 641,27	731 094,88	11 394 495,59	12 125 590,47	1 729 191,59	5,789	90,225	
07020901	Saneamento	7 116 000,00	1 074 899,18	7 989 145,64	30 517,15	7 880 997,60	8 259,06	8 259,06	495 550,01	7 377 188,53	7 872 738,54	1 160 789,13	6,964	103,670	
0702090101	Ligação	516 000,00	1 618,57	491 733,08	2 077,82	490 756,88	0,00	0,00	84,57	490 672,11	490 756,88	517,15	0,016	95,091	
0702090102	Conservação	6 600 000,00	1 073 280,61	7 497 412,56	28 439,33	7 390 240,92	8 259,06	8 259,06	495 465,44	6 886 516,42	7 381 981,86	1 160 271,98	7,507	104,341	
07020904	Trabalhos por conta de particulares	1 500 000,00	6 231,57	15 628,35	0,00	16 801,87	0,00	0,00	1 173,52	15 628,35	16 801,87	5 058,05	0,078	1,042	
07020999	Outros	4 013 000,00	570 522,44	4 235 236,40	6 364,37	4 236 432,27	382,21	382,21	234 371,35	4 001 678,71	4 236 050,06	563 344,41	5,840	99,718	
0702099901	Componente Fixa de Água	3 500 000,00	569 382,28	3 794 894,34	2 664,70	3 798 801,19	12,27	12,27	234 405,19	3 564 383,73	3 798 788,92	562 823,00	6,697	101,840	
0702099902	Colocação de Contador-1ª instalação	117 000,00	289,64	121 004,08	483,94	120 588,96	0,00	0,00	0,00	120 588,96	120 588,96	210,82	0,000	103,076	
0702099903	Reinstalação de Contador	150 000,00	205,58	97 652,59	1 302,38	96 555,79	0,00	0,00	0,00	96 555,79	96 555,79	0,00	0,000	64,371	
0702099904	Alteração Contratual	95 000,00	305,83	98 128,71	1 290,04	97 190,37	144,36	144,36	0,00	97 046,01	97 046,01	98,49	0,000	102,154	
0702099905	Restabelecimento do Fornecedor	150 000,00	339,11	123 556,68	623,31	123 285,96	225,58	225,58	-33,84	123 094,22	123 060,38	212,10	-0,023	82,063	
0702099909	Outros	1 000,00	0,00	0,00	0,00	0,00	0,00	0,00	0,00	0,00	0,00	0,00	0,000	0,000	
070299	Outros	500 000,00	1 199,31	402 181,76	0,00	402 181,76	0,00	0,00	0,00	402 181,76	402 181,76	1 199,31	0,000	80,436	
07029999	Outros	500 000,00	1 199,31	402 181,76	0,00	402 181,76	0,00	0,00	0,00	402 181,76	402 181,76	1 199,31	0,000	80,436	
0703	Rendas	1 000,00	112 404,00	0,00	0,00	0,00	0,00	0,00	0,00	0,00	0,00	112 404,00	0,000	0,000	
070399	Outras	1 000,00	112 404,00	0,00	0,00	0,00	0,00	0,00	0,00	0,00	0,00	112 404,00	0,000	0,000	
08	Outras receitas correntes	201 000,00	69 610,72	93 864,74	63 049,83	93 035,44	62 840,51	62 840,51	162,02	30 032,91	30 194,93	70 230,70	0,081	14,942	
0801	Outras	201 000,00	69 610,72	93 864,74	63 049,83	93 035,44	62 840,51	62 840,51	162,02	30 032,91	30 194,93	70 230,70	0,081	14,942	
080199	Outras	201 000,00	69 610,72	93 864,74	63 049,83	93 035,44	62 840,51	62 840,51	162,02	30 032,91	30 194,93	70 230,70	0,081	14,942	
08019901	Indemniz. por deterior. roubo extravio bens patrim.	25 000,00	39 036,52	0,00	0,00	162,02	0,00	0,00	162,02	0,00	162,02	38 874,50	0,648	0,000	
08019902	Indem. estrag. prov. outrém viat. outr. equip. aut. local	25 000,00	11 401,48	0,00	0,00	0,00	0,00	0,00	0,00	0,00	0,00	11 401,48	0,000	0,000	
08019903	IVA reembolsado	1 000,00	0,00	0,00	0,00	0,00	0,00	0,00	0,00	0,00	0,00	0,00	0,000	0,000	
08019999	Diversas	150 000,00	19 172,72	93 864,74	63 049,83	92 873,42	62 840,51	62 840,51	0,00	30 032,91	30 032,91	19 954,72	0,000	20,022	
Receita de capital															
09	Venda de bens de investimento	8 000,00	0,00	0,00	0,00	0,00	0,00	0,00	0,00	0,00	0,00	0,00	0,000	0,000	
0903	Edifícios	1 000,00	0,00	0,00	0,00	0,00	0,00	0,00	0,00	0,00	0,00	0,00	0,000	0,000	
090306	Admin. Pública-Admin. local-Continente	1 000,00	0,00	0,00	0,00	0,00	0,00	0,00	0,00	0,00	0,00	0,00	0,000	0,000	
0904	Outros bens de investimento	7 000,00	0,00	0,00	0,00	0,00	0,00	0,00	0,00	0,00	0,00	0,00	0,000	0,000	
090406	Admin. Pública-Admin. local-Continente	7 000,00	0,00	0,00	0,00	0,00	0,00	0,00	0,00	0,00	0,00	0,00	0,000	0,000	
09040601	Equipamento de transporte	5 000,00	0,00	0,00	0,00	0,00	0,00	0,00	0,00	0,00	0,00	0,00	0,000	0,000	

Demonstração de Execução Orçamental da Receita

Serviços Municipalizados de Água e Saneamento da Maia

Ano: 2025

(designação da autarquia local)

Euros

Rubrica	Descrição	Previsões comigidas	Rec. p/ cobrar per. anteriores	Receitas liquidadas	Liquidações anuladas	Receitas cobradas brutas	Reembolsos e Restituições		Receitas cobradas líquidas			Rec. p/ cobrar final do período	Grau exec. orçamental		
							Emitidos	Pagos	Períodos anteriores	Período corrente	Total		Períodos anteriores	Período corrente	
Receita de capital															
09040602	Maquinaria e equipamento	1 000,00	0,00	0,00	0,00	0,00	0,00	0,00	0,00	0,00	0,00	0,00	0,00	0,000	0,000
09040603	Outros	1 000,00	0,00	0,00	0,00	0,00	0,00	0,00	0,00	0,00	0,00	0,00	0,00	0,000	0,000
10	Transferências de capital	1 768 000,00	0,00	478 550,81	0,00	478 550,81	0,00	0,00	0,00	478 550,81	478 550,81	0,00	0,000	27,067	
1003	Administração central	1 749 000,00	0,00	478 550,81	0,00	478 550,81	0,00	0,00	0,00	478 550,81	478 550,81	0,00	0,000	27,361	
100307	Estado-Particip.comunitária project.co-financiados	1 749 000,00	0,00	478 550,81	0,00	478 550,81	0,00	0,00	0,00	478 550,81	478 550,81	0,00	0,000	27,361	
10030701	Estado-Particip.comunitária project.co-financiados	1 749 000,00	0,00	478 550,81	0,00	478 550,81	0,00	0,00	0,00	478 550,81	478 550,81	0,00	0,000	27,361	
1003070101	Água	553 500,00	0,00	0,00	0,00	0,00	0,00	0,00	0,00	0,00	0,00	0,00	0,000	0,000	
1003070102	Saneamento	1 194 500,00	0,00	478 550,81	0,00	478 550,81	0,00	0,00	0,00	478 550,81	478 550,81	0,00	0,000	40,063	
1003070103	Outros	1 000,00	0,00	0,00	0,00	0,00	0,00	0,00	0,00	0,00	0,00	0,00	0,000	0,000	
1008	Famílias	3 000,00	0,00	0,00	0,00	0,00	0,00	0,00	0,00	0,00	0,00	0,00	0,000	0,000	
100801	Famílias	3 000,00	0,00	0,00	0,00	0,00	0,00	0,00	0,00	0,00	0,00	0,00	0,000	0,000	
10080101	Água	1 000,00	0,00	0,00	0,00	0,00	0,00	0,00	0,00	0,00	0,00	0,00	0,000	0,000	
10080102	Saneamento	1 000,00	0,00	0,00	0,00	0,00	0,00	0,00	0,00	0,00	0,00	0,00	0,000	0,000	
10080103	Outros	1 000,00	0,00	0,00	0,00	0,00	0,00	0,00	0,00	0,00	0,00	0,00	0,000	0,000	
1009	Resto do mundo	16 000,00	0,00	0,00	0,00	0,00	0,00	0,00	0,00	0,00	0,00	0,00	0,000	0,000	
100901	União Europeia-Instituições	13 000,00	0,00	0,00	0,00	0,00	0,00	0,00	0,00	0,00	0,00	0,00	0,000	0,000	
10090101	Água	11 000,00	0,00	0,00	0,00	0,00	0,00	0,00	0,00	0,00	0,00	0,00	0,000	0,000	
10090102	Saneamento	1 000,00	0,00	0,00	0,00	0,00	0,00	0,00	0,00	0,00	0,00	0,00	0,000	0,000	
10090103	Outros	1 000,00	0,00	0,00	0,00	0,00	0,00	0,00	0,00	0,00	0,00	0,00	0,000	0,000	
100903	União Europeia-Paises membros	3 000,00	0,00	0,00	0,00	0,00	0,00	0,00	0,00	0,00	0,00	0,00	0,000	0,000	
10090301	Água	1 000,00	0,00	0,00	0,00	0,00	0,00	0,00	0,00	0,00	0,00	0,00	0,000	0,000	
10090302	Saneamento	1 000,00	0,00	0,00	0,00	0,00	0,00	0,00	0,00	0,00	0,00	0,00	0,000	0,000	
10090303	Outros	1 000,00	0,00	0,00	0,00	0,00	0,00	0,00	0,00	0,00	0,00	0,00	0,000	0,000	
12	Passivos financeiros	1 000,00	0,00	0,00	0,00	0,00	0,00	0,00	0,00	0,00	0,00	0,00	0,000	0,000	
1206	Empréstimos a médio e longo prazos	1 000,00	0,00	0,00	0,00	0,00	0,00	0,00	0,00	0,00	0,00	0,00	0,000	0,000	
120602	Sociedades financeiras	1 000,00	0,00	0,00	0,00	0,00	0,00	0,00	0,00	0,00	0,00	0,00	0,000	0,000	
13	Outras receitas de capital	2 000,00	0,00	0,00	0,00	0,00	0,00	0,00	0,00	0,00	0,00	0,00	0,000	0,000	
1301	Outras	2 000,00	0,00	0,00	0,00	0,00	0,00	0,00	0,00	0,00	0,00	0,00	0,000	0,000	
130101	Indemnizações	1 000,00	0,00	0,00	0,00	0,00	0,00	0,00	0,00	0,00	0,00	0,00	0,000	0,000	
130199	Outras	1 000,00	0,00	0,00	0,00	0,00	0,00	0,00	0,00	0,00	0,00	0,00	0,000	0,000	
Outras receitas															
15	Reposições não abatidas nos pagamentos	31 000,00	0,00	29 084,10	0,00	29 084,10	0,00	0,00	0,00	29 084,10	29 084,10	0,00	0,000	93,820	
1501	Reposições não abatidas nos pagamentos	31 000,00	0,00	29 084,10	0,00	29 084,10	0,00	0,00	0,00	29 084,10	29 084,10	0,00	0,000	93,820	
150101	Reposições não abatidas nos pagamentos	31 000,00	0,00	29 084,10	0,00	29 084,10	0,00	0,00	0,00	29 084,10	29 084,10	0,00	0,000	93,820	
16	Saldo da gerência anterior	4 549 685,07	0,00	4 549 685,07	0,00	4 549 685,07	0,00	0,00	0,00	4 549 685,07	4 549 685,07	0,00	0,000	100,000	
1601	Saldo orçamental	4 549 685,07	0,00	4 549 685,07	0,00	4 549 685,07	0,00	0,00	0,00	4 549 685,07	4 549 685,07	0,00	0,000	100,000	

Demonstração de Execução Orçamental da Receita

Serviços Municipalizados de Água e Saneamento da Maia

Ano: 2025

(designação da autarquia local)

Euros

Rúbrica	Descrição	Previsões corrigidas	Rec. p/ cobrar per. anteriores	Receitas liquidadas	Liquidações anuladas	Receitas cobradas brutas	Reembolsos e Restituições		Receitas cobradas líquidas			Rec. p/ cobrar final do período	Grau exec. orçamental		
							Emitidos	Pagos	Períodos anteriores	Período corrente	Total		Períodos anteriores	Período corrente	
Outras receitas															
160103	Na posse do serviço-Consignado	4 549 685,07	0,00	4 549 685,07	0,00	4 549 685,07	0,00	0,00	0,00	4 549 685,07	4 549 685,07	0,00	0,000	100,000	
	Total Receitas Correntes	23 415 294,93	3 970 160,24	23 583 826,06	189 171,94	23 372 671,66	76 207,04	76 207,04	1 455 979,38	21 840 485,24	23 296 464,62	4 068 349,74	6,218	93,274	
	Total Receitas de Capital	1 779 000,00	0,00	478 550,81	0,00	478 550,81	0,00	0,00	0,00	478 550,81	478 550,81	0,00	0,000	26,900	
	Total Outras Receitas	4 580 685,07	0,00	4 578 769,17	0,00	4 578 769,17	0,00	0,00	0,00	4 578 769,17	4 578 769,17	0,00	0,000	99,958	
	Total	29 774 980,00	3 970 160,24	28 641 146,04	189 171,94	28 429 991,64	76 207,04	76 207,04	1 455 979,38	26 697 805,22	28 353 784,60	4 068 349,74	4,690	90,337	

ORGÃO EXECUTIVO

Em ... de de

[Assinatura]

ORGÃO DELIBERATIVO

Em ... de de

[Assinatura]



SMAS

MAIA

PRESTAÇÃO DE CONTAS
RELATÓRIO DE GESTÃO
2025

Demonstração de Execução Orçamental da Despesa

Serviços Municipalizados de Água e Saneamento da Maia

Ano: 2025

(designação da autarquia local)

Classif. Económica Despesa		Despesas por pagar period. anteriores	Dotações corrigidas	Cativos/descativos	Compromissos	Obrigações	Despesas pagas líquidas de reposições			Compromissos a transitar	Obrigações por pagar	Grau de execução orçamental				
Código	Designação						Períodos anteriores	Período corrente	Total			Períodos anteriores	Período corrente	Total	Períodos anteriores	Período corrente
Despesa corrente																
01	Despesas com o pessoal	46 219,62	4 732 444,00	0,00	4 207 866,37	4 285 104,01	46 193,29	4 132 701,53	4 178 894,92	32 762,36	86 209,09	0,976	87,327			
0101	Remunerações certas e permanentes	27 585,48	3 526 440,00	0,00	3 280 288,87	3 280 288,87	27 585,48	3 201 902,56	3 229 468,04	0,00	50 820,83	0,782	80,797			
010102	Órgãos sociais	514,32	24 700,00	0,00	24 625,68	24 625,68	514,32	23 591,34	24 105,66	0,00	520,02	2,082	95,511			
010103	Pessoal dos quadros-Regime de função pública	25 283,31	2 537 747,00	0,00	2 429 909,15	2 429 909,15	25 283,31	2 358 504,61	2 383 787,92	0,00	46 121,23	0,698	92,937			
010108	Pessoal aguardando aposentação	0,00	16 000,00	0,00	13 410,90	13 410,90	0,00	13 410,90	13 410,90	0,00	0,00	0,000	83,819			
010109	Pessoal em qualquer outra situação	0,00	1,00	0,00	0,00	0,00	0,00	0,00	0,00	0,00	0,00	0,000	0,000			
010110	Gratificações	22,15	1 500,00	0,00	1 421,71	1 421,71	22,15	1 377,10	1 399,25	0,00	22,46	1,477	91,807			
01011002	Pessoal dos quadros	22,15	1 500,00	0,00	1 421,71	1 421,71	22,15	1 377,10	1 399,25	0,00	22,46	1,477	91,807			
010111	Representação	738,03	38 000,00	0,00	36 729,46	36 729,46	738,03	34 991,02	35 729,05	0,00	1 900,41	1,942	82,082			
010112	Suplementos e prémios	0,00	2,00	0,00	0,00	0,00	0,00	0,00	0,00	0,00	0,00	0,000	0,000			
01011201	Pessoal dos Quadros	0,00	1,00	0,00	0,00	0,00	0,00	0,00	0,00	0,00	0,00	0,000	0,000			
01011202	Pessoal em Qualquer Outra Situação	0,00	1,00	0,00	0,00	0,00	0,00	0,00	0,00	0,00	0,00	0,000	0,000			
010113	Subsídio de refeição	0,00	264 643,00	0,00	200 821,26	200 821,26	0,00	200 821,26	200 821,26	0,00	0,00	0,000	75,884			
01011301	Pessoal dos quadros	0,00	264 642,00	0,00	200 821,26	200 821,26	0,00	200 821,26	200 821,26	0,00	0,00	0,000	76,884			
01011302	Pessoal em qualquer outra situação	0,00	1,00	0,00	0,00	0,00	0,00	0,00	0,00	0,00	0,00	0,000	0,000			
010114	Subsídio de férias e de Natal	327,83	505 848,00	0,00	438 967,62	438 967,62	327,83	437 542,51	437 870,34	0,00	1 097,28	0,065	86,497			
01011401	Pessoal dos quadros	327,83	505 848,00	0,00	438 967,62	438 967,62	327,83	437 542,51	437 870,34	0,00	1 097,28	0,065	86,497			
01011402	Pessoal em qualquer outra situação	0,00	1,00	0,00	0,00	0,00	0,00	0,00	0,00	0,00	0,00	0,000	0,000			
010115	Remunerações por doença e incapacidade permanente	679,84	138 000,00	0,00	134 402,89	134 402,89	679,84	131 863,82	132 343,66	0,00	2 059,23	0,493	95,409			
0102	Abonos variáveis ou eventuais	1 237,81	180 003,00	0,00	132 534,98	132 534,98	1 237,81	129 866,65	131 104,46	0,00	1 430,52	0,651	68,350			
010202	Horas extraordinárias	541,85	50 001,00	0,00	42 319,37	42 319,37	541,85	41 456,80	41 998,65	0,00	320,72	1,084	82,914			
01020201	Pessoal dos Quadros	541,85	50 000,00	0,00	42 319,37	42 319,37	541,85	41 456,80	41 998,65	0,00	320,72	1,084	82,914			
01020202	Pessoal em Qualquer Outra Situação	0,00	1,00	0,00	0,00	0,00	0,00	0,00	0,00	0,00	0,00	0,000	0,000			
010203	Alimentação e alojamento	0,00	1,00	0,00	0,00	0,00	0,00	0,00	0,00	0,00	0,00	0,000	0,000			
010204	Ajudas de custo	0,00	20 000,00	0,00	15 424,15	15 424,15	0,00	15 424,15	15 424,15	0,00	0,00	0,000	77,121			
010205	Abono para falhas	19,84	9 000,00	0,00	6 013,17	6 013,17	19,84	5 972,84	5 992,48	0,00	20,69	0,218	66,385			
010210	Subsídio de trabalho nocturno	0,00	1 000,00	0,00	0,00	0,00	0,00	0,00	0,00	0,00	0,00	0,000	0,000			
010211	Subsídio de turno	419,15	50 000,00	0,00	41 932,21	41 932,21	419,15	40 817,97	41 237,12	0,00	695,09	0,838	81,636			
010212	Indemnizações por cessação de funções	0,00	1,00	0,00	0,00	0,00	0,00	0,00	0,00	0,00	0,00	0,000	0,000			
010213	Outros suplementos e prémios	257,17	60 000,00	0,00	26 846,08	26 846,08	257,17	26 194,89	26 452,06	0,00	394,02	0,429	43,658			
0103	Segurança social	17 416,33	1 016 001,00	0,00	885 042,72	852 280,36	17 390,00	800 932,42	818 322,42	32 762,36	33 957,94	1,712	78,832			
010302	Outros encargos com a saúde	0,00	30 000,00	0,00	3 804,85	2 133,25	0,00	2 133,25	2 133,25	1 671,60	0,00	0,000	7,111			
010303	Subsídio familiar e criança e jovem	0,00	10 000,00	0,00	5 158,46	5 158,46	0,00	5 158,46	5 158,46	0,00	0,00	0,000	51,585			
010304	Outras prestações familiares	0,00	25 000,00	0,00	10 914,08	10 914,08	0,00	10 914,08	10 914,08	0,00	0,00	0,000	43,658			
010305	Contribuições para a segurança social	17 416,33	845 001,00	0,00	774 611,41	746 520,65	17 390,00	695 172,71	712 562,71	28 090,76	33 957,94	2,058	82,269			
01030502	Segurança social dos funcionários públicos	0,00	520 001,00	0,00	474 825,07	474 825,07	0,00	440 893,46	440 893,46	0,00	33 931,61	0,000	84,787			

2.3. - DEMONSTRAÇÃO DA EXECUÇÃO ORÇAMENTAL DA DESPESA

Demonstração de Execução Orçamental da Despesa

Ano: 2025

Serviços Municipalizados de Água e Saneamento da Maia

(designação da autarquia local)

Euros

Código	Classif. Económica Despesa Designação	Despesas por pagar period. anteriores	Dotações corrigidas	Cativos/ descativos	Compromissos	Obrigações	Despesas pagas líquidas de reposições			Compromissos a transitar	Obrigações por pagar	Grau de execução orçamental	
							Períodos anteriores	Período corrente	Total			Períodos anteriores	Período corrente
Despesa corrente													
0103050201	Caixa Geral de Aposentações	0,00	520 001,00	0,00	474 825,07	474 825,07	0,00	440 893,46	440 893,46	0,00	33 931,61	0,000	84,787
01030503	Segurança social-Regime geral	17 416,33	325 000,00	0,00	299 786,34	271 695,58	17 390,00	254 279,25	271 669,25	28 090,76	28,33	5,351	78,240
010308	Outras pensões	0,00	5 000,00	0,00	0,00	0,00	0,00	0,00	0,00	0,00	0,00	0,000	0,000
010309	Seguros	0,00	86 000,00	0,00	79 553,92	79 553,92	0,00	79 553,92	79 553,92	0,00	0,00	0,000	92,505
01030901	Seguros acidentes trabalho doenças profissionais	0,00	86 000,00	0,00	79 553,92	79 553,92	0,00	79 553,92	79 553,92	0,00	0,00	0,000	92,505
010310	Outras despesas de segurança social	0,00	15 000,00	0,00	11 000,00	8 000,00	0,00	8 000,00	8 000,00	3 000,00	0,00	0,000	53,333
02	Aquisição de bens e serviços	164 118,63	14 168 992,00	0,00	12 947 639,67	11 271 870,34	164 095,12	10 683 115,50	10 847 210,42	1 675 769,33	424 659,92	1,158	75,398
0201	Aquisição de bens	1 243,37	8 262 191,00	0,00	5 858 655,99	5 702 432,89	1 243,37	5 691 605,51	5 692 848,88	156 223,10	9 584,01	0,020	90,888
020101	Máquinas-primas e substâncias	0,00	10 000,00	0,00	0,00	0,00	0,00	0,00	0,00	0,00	0,00	0,000	0,000
020102	Combustíveis e lubrificantes	0,00	90 000,00	0,00	89 881,42	59 099,94	0,00	54 538,05	54 538,05	10 781,48	4 561,89	0,000	60,596
02010201	Gasolina	0,00	10 000,00	0,00	6 661,33	5 694,35	0,00	5 353,11	5 353,11	966,98	341,24	0,000	53,531
02010202	Gasóleo	0,00	75 000,00	0,00	61 994,73	52 538,68	0,00	48 318,03	48 318,03	9 456,05	4 220,85	0,000	64,424
02010299	Outros	0,00	5 000,00	0,00	1 225,36	866,91	0,00	866,91	866,91	358,45	0,00	0,000	17,338
020104	Limpeza e higiene	0,00	15 000,00	0,00	9 926,51	8 552,52	0,00	8 552,52	8 552,52	1 373,99	0,00	0,000	57,017
020105	Alimentação-Raízações e confecionadas	0,00	1,00	0,00	0,00	0,00	0,00	0,00	0,00	0,00	0,00	0,000	0,000
020106	Alimentação-Géneros para confeccionar	789,52	130 000,00	0,00	124 319,68	103 392,83	789,52	100 382,71	101 172,23	20 926,85	2 220,60	0,607	77,217
020107	Vestuário e artigos pessoais	0,00	25 000,00	0,00	20 643,66	19 633,76	0,00	18 240,90	18 240,90	1 009,90	392,86	0,000	76,964
020108	Materiais de escritório	0,00	20 000,00	0,00	19 852,60	18 933,23	0,00	18 933,23	18 933,23	919,37	0,00	0,000	94,686
020109	Produtos químicos e farmacêuticos	14,00	02 000,00	0,00	52 870,45	24 150,00	14,00	24 136,00	24 150,00	28 720,45	0,00	0,015	26,235
020112	Material de transporte-Peças	0,00	25 000,00	0,00	1 587,23	1 587,23	0,00	1 587,23	1 587,23	0,00	0,00	0,000	6,349
020113	Material de consumo hoteleiro	0,00	15 000,00	0,00	6 356,95	5 224,62	0,00	5 224,62	5 224,62	1 132,33	0,00	0,000	34,831
020114	Outro material-Peças	0,00	311 989,00	0,00	230 651,33	178 226,10	0,00	175 817,44	175 817,44	52 425,23	2 408,66	0,000	56,354
020115	Prêmios, condecorações e ofertas	0,00	10 000,00	0,00	4 480,83	115,00	0,00	115,00	115,00	4 365,83	0,00	0,000	1,150
020116	Mercadorias para venda	0,00	5 272 000,00	0,00	5 161 114,25	5 160 388,41	0,00	5 160 388,41	5 160 388,41	725,84	0,00	0,000	97,883
02011601	Água	0,00	5 272 000,00	0,00	5 161 114,25	5 160 388,41	0,00	5 160 388,41	5 160 388,41	725,84	0,00	0,000	97,883
020117	Ferramentas e utensílios	0,00	45 000,00	0,00	16 231,99	16 231,99	0,00	16 231,99	16 231,99	0,00	0,00	0,000	36,071
020118	Livros e documentação técnica	0,00	100,00	0,00	0,00	0,00	0,00	0,00	0,00	0,00	0,00	0,000	0,000
020119	Artigos honoríficos e de decoração	0,00	100,00	0,00	0,00	0,00	0,00	0,00	0,00	0,00	0,00	0,000	0,000
020120	Material de educação, cultura e recreio	0,00	1 000,00	0,00	80,00	80,00	0,00	80,00	80,00	0,00	0,00	0,000	6,000
020121	Outros bens	439,85	200 000,00	0,00	140 679,09	106 837,26	439,85	106 387,41	106 837,26	33 841,83	0,00	0,220	53,199
0202	Aquisição de serviços	162 875,26	7 908 901,00	0,00	7 088 983,68	5 568 437,45	162 851,75	4 991 509,79	5 154 361,54	1 519 546,23	415 075,91	2,060	63,129
020201	Encargos das instalações	0,00	893 500,00	0,00	870 491,94	661 944,61	0,00	661 944,61	661 944,61	208 547,33	0,00	0,000	74,084
020202	Limpeza e higiene	0,00	95 000,00	0,00	85 655,85	71 540,88	0,00	71 540,88	71 540,88	14 114,97	0,00	0,000	75,306
020203	Conservação de bens	233,67	644 900,00	0,00	488 155,63	382 199,25	233,67	338 794,70	339 019,37	85 956,38	43 180,88	0,036	52,533
020204	Locação de edifícios	187,50	10 000,00	0,00	9 187,50	9 187,50	187,50	8 812,50	9 000,00	0,00	187,50	1,875	88,125
020205	Locação de material de informática	0,00	1 000,00	0,00	0,00	0,00	0,00	0,00	0,00	0,00	0,00	0,000	0,000



SMAS

MAIA

PRESTAÇÃO DE CONTAS
RELATÓRIO DE GESTÃO

2025



Demonstração de Execução Orçamental da Despesa

Ano: 2025

Serviços Municipalizados de Água e Saneamento da Maia

(designação da autarquia local)

Euros

Codigo	Classif. Económica Despesa Designação	Despesas por pagar períod. anteriores	Dotações corrigidas	Cativos/descativos	Compromissos	Obrigações	Despesas pagas líquidas de reposições			Compromissos a transferir	Obrigações por pagar	Grau de execução orçamental	
							Períodos anteriores	Período corrente	Total			Períodos anteriores	Período corrente
Despesa corrente													
020206	Locação de material de transporte	0,00	1 000,00	0,00	0,00	0,00	0,00	0,00	0,00	0,00	0,00	0,000	0,000
020208	Locação de outros bens	0,00	85 000,00	0,00	75 859,71	73 041,99	0,00	73 041,99	73 041,99	2 817,72	0,00	0,000	85,832
020209	Comunicações	54 362,07	485 000,00	0,00	468 292,28	429 048,09	54 362,07	315 211,73	389 573,80	45 207,28	53 511,28	11,209	64,992
020210	Transportes	104,42	19 000,00	0,00	4 898,56	3 013,62	104,42	2 784,50	2 868,92	1 884,94	144,70	0,560	14,550
020211	Representação dos serviços	0,00	2 000,00	0,00	258,50	258,50	0,00	258,50	258,50	0,00	0,00	0,000	12,925
020212	Seguros	202,40	220 000,00	0,00	209 222,39	209 972,34	202,40	206 130,66	206 323,06	2 250,05	649,28	0,092	93,691
020213	Deslocações e estadas	0,00	2 000,00	0,00	405,67	405,67	0,00	405,67	405,67	0,00	0,00	0,000	20,284
020214	Estudos, pareceres, projectos e consultoria	97 660,25	3 398 801,00	0,00	3 030 381,10	2 280 256,31	97 660,25	1 949 631,65	2 047 351,90	750 124,79	232 904,41	2,873	57,347
020215	Formação	0,00	31 000,00	0,00	27 767,27	24 283,44	0,00	24 283,44	24 283,44	3 483,83	0,00	0,000	78,334
020217	Publicidade	325,96	21 000,00	0,00	8 285,05	7 270,46	325,96	6 944,51	7 270,46	1 114,59	0,00	1,352	20,069
020218	Vigilância e segurança	3 890,00	30 000,00	0,00	23 019,57	23 619,57	3 890,00	19 929,57	23 619,57	0,00	0,00	12,200	66,432
020219	Assistências técnicas	0,00	70 000,00	0,00	49 129,57	41 879,95	0,00	40 737,60	40 737,60	7 243,91	1 142,08	0,000	58,197
020220	Outros serviços especializados	3 692,48	1 547 100,00	0,00	1 452 811,23	1 113 818,87	3 692,48	1 028 040,68	1 032 723,14	338 892,36	81 185,73	0,239	66,514
020222	Serviços de saúde	0,00	7 000,00	0,00	4 987,20	4 987,20	0,00	4 987,20	4 987,20	0,00	0,00	0,000	71,248
020224	Encargos de cobrança de receitas	1 592,13	102 500,00	0,00	189 518,17	152 482,02	1 586,62	149 587,66	151 136,28	37 026,15	1 345,74	0,815	77,697
020225	Outros serviços	824,41	150 000,00	0,00	109 862,45	99 090,58	824,41	87 441,74	88 256,15	20 871,93	824,41	0,550	58,294
03	Juros e outros encargos	0,00	81 000,00	0,00	30 692,64	30 692,64	0,00	30 692,64	30 692,64	0,00	0,00	0,000	37,692
0301	Juros da dívida pública	0,00	80 000,00	0,00	30 692,64	30 692,64	0,00	30 692,64	30 692,64	0,00	0,00	0,000	38,365
030103	Sociedades financ. - Bancos e outras inst. financeiras	0,00	80 000,00	0,00	30 692,64	30 692,64	0,00	30 692,64	30 692,64	0,00	0,00	0,000	38,366
03010302	Empréstimos de médio e longo prazo	0,00	80 000,00	0,00	30 692,64	30 692,64	0,00	30 692,64	30 692,64	0,00	0,00	0,000	38,366
0306	Outros encargos financeiros	0,00	1 000,00	0,00	0,00	0,00	0,00	0,00	0,00	0,00	0,00	0,000	0,000
030601	Outros encargos financeiros	0,00	1 000,00	0,00	0,00	0,00	0,00	0,00	0,00	0,00	0,00	0,000	0,000
04	Transferências correntes	0,00	20 000,00	0,00	15 000,00	4 033,25	0,00	4 033,25	4 033,25	10 966,75	0,00	0,000	20,166
0406	Famílias	0,00	20 000,00	0,00	15 000,00	4 033,25	0,00	4 033,25	4 033,25	10 966,75	0,00	0,000	20,168
040606	Subsist.pro/famílias e polít. activas de EFP	0,00	20 000,00	0,00	15 000,00	4 033,25	0,00	4 033,25	4 033,25	10 966,75	0,00	0,000	20,166
05	Outras despesas correntes	0,00	1 617 600,00	0,00	1 514 432,81	1 509 570,48	0,00	1 509 570,48	1 609 570,48	4 862,33	0,00	0,000	93,322
0602	Diversas	0,00	1 617 600,00	0,00	1 514 432,81	1 509 570,48	0,00	1 509 570,48	1 609 570,48	4 862,33	0,00	0,000	93,322
060201	Impostos e taxas	0,00	1 394 000,00	0,00	1 331 526,96	1 328 164,00	0,00	1 328 164,00	1 328 164,00	3 362,96	0,00	0,000	95,277
060203	Outras	0,00	223 600,00	0,00	182 905,85	181 406,48	0,00	181 406,48	181 406,48	1 499,37	0,00	0,000	51,130
06020301	Outras restituições	0,00	1 000,00	0,00	0,00	0,00	0,00	0,00	0,00	0,00	0,00	0,000	0,000
06020302	IVA pago	0,00	200 000,00	0,00	178 776,12	178 776,12	0,00	178 776,12	178 776,12	0,00	0,00	0,000	59,368
06020304	Serviços bancários	0,00	1 000,00	0,00	0,00	0,00	0,00	0,00	0,00	0,00	0,00	0,000	0,000
06020305	Outras	0,00	21 600,00	0,00	4 129,73	2 630,36	0,00	2 630,36	2 630,36	1 499,37	0,00	0,000	12,178
0602030501	Encargos de Sentenças de Tribunal	0,00	1 000,00	0,00	0,00	0,00	0,00	0,00	0,00	0,00	0,00	0,000	0,000
0602030502	Outras	0,00	20 600,00	0,00	4 129,73	2 630,36	0,00	2 630,36	2 630,36	1 499,37	0,00	0,000	12,769

Demonstração de Execução Orçamental da Despesa

Serviços Municipalizados de Água e Saneamento da Maia

Ano: 2025

(designação da autarquia local)

Euros

Código	Classif. Económica Despesa Designação	Despesas por pagar period. anteriores	Dotações corrigidas	Cativos/descativos	Compromissos	Obrigações	Despesas pagas líquidas de reposições			Compromissos a transitar	Obrigações por pagar	Grau de execução orçamental	
							Periodos anteriores	Periodo corrente	Total			Periodos anteriores	Periodo corrente
Despesa de capital													
07	Aquisição de bens de capital	6 015.32	7 444 942.00	0,00	6 752 625.42	5 994 032.56	6 015.32	5 941 885.92	5 947 901.24	788 592.86	16 131.32	0,081	79 811
0701	Investimentos	6 015.32	7 444 942.00	0,00	6 752 625.42	5 994 032.56	6 015.32	5 941 885.92	5 947 901.24	788 592.86	16 131.32	0,081	79 811
070101	Terranos	0,00	999,00	0,00	0,00	0,00	0,00	0,00	0,00	0,00	0,00	0,000	0,000
070103	Edifícios	0,00	613 000,00	0,00	601 080,89	536 025,81	0,00	536 025,81	536 025,81	65 055,08	0,00	0,000	87,443
07010301	Instalações de serviços	0,00	613 000,00	0,00	601 080,89	536 025,81	0,00	536 025,81	536 025,81	65 055,08	0,00	0,000	87,443
070104	Construções diversas	0,00	5 271 983,00	0,00	5 247 054,04	4 698 185,50	0,00	4 684 625,50	4 684 625,50	548 878,54	13 560,00	0,000	84,075
07010401	Viadutos, arzuamentos e obras complementares	0,00	210 000,00	0,00	203 642,38	203 356,18	0,00	203 356,18	203 356,18	286,20	0,00	0,000	96,836
07010402	Sistemas de drenagem de águas residuais	0,00	1 208 500,00	0,00	1 044 824,39	931 387,61	0,00	925 963,61	925 963,61	113 436,78	5 424,00	0,000	76,621
07010403	Estações de tratamento de águas residuais	0,00	2 275 982,00	0,00	2 217 976,62	2 086 603,26	0,00	2 086 603,26	2 086 603,26	130 773,36	0,00	0,000	91,679
07010407	Captação e distribuição de água	0,00	1 877 501,00	0,00	1 781 220,65	1 476 838,45	0,00	1 468 702,45	1 468 702,45	304 382,20	8 136,00	0,000	78,226
070106	Material de transporte	0,00	42 000,00	0,00	3 853,49	3 853,49	0,00	3 853,49	3 853,49	0,00	0,00	0,000	9,175
07010602	Outro	0,00	42 000,00	0,00	3 853,49	3 853,49	0,00	3 853,49	3 853,49	0,00	0,00	0,000	9,175
070107	Equipamento de informática	0,00	283 000,00	0,00	224 067,94	223 564,87	0,00	223 564,87	223 564,87	503,07	0,00	0,000	78,898
070108	Software informático	6 015.32	163 000,00	0,00	135 361,43	79 901,03	6 015.32	73 835,89	79 851,21	56 460,40	49,82	3,690	45,298
070109	Equipamento administrativo	0,00	50 000,00	0,00	36 268,98	35 878,01	0,00	35 878,01	35 878,01	390,97	0,00	0,000	71,756
070110	Equipamento básico	0,00	618 960,00	0,00	444 188,37	328 646,89	0,00	328 646,89	328 646,89	115 541,48	0,00	0,000	53,097
07011002	Outro	0,00	618 960,00	0,00	444 188,37	328 646,89	0,00	328 646,89	328 646,89	115 541,48	0,00	0,000	53,097
070111	Ferramentas e utensílios	0,00	25 000,00	0,00	11 731,42	11 731,42	0,00	11 731,42	11 731,42	0,00	0,00	0,000	46,926
070115	Outros investimentos	0,00	77 000,00	0,00	49 008,86	46 245,54	0,00	43 724,04	43 724,04	2 763,32	2 521,50	0,000	58,784
08	Transferências de capital	0,00	2,00	0,00	0,00	0,00	0,00	0,00	0,00	0,00	0,00	0,000	0,000
0809	Resto do mundo	0,00	2,00	0,00	0,00	0,00	0,00	0,00	0,00	0,00	0,00	0,000	0,000
080901	União Europeia-Instituições	0,00	2,00	0,00	0,00	0,00	0,00	0,00	0,00	0,00	0,00	0,000	0,000
08090101	Água	0,00	1,00	0,00	0,00	0,00	0,00	0,00	0,00	0,00	0,00	0,000	0,000
08090102	Saneamento	0,00	1,00	0,00	0,00	0,00	0,00	0,00	0,00	0,00	0,00	0,000	0,000
10	Passivos financeiros	0,00	1 710 000,00	0,00	1 709 107,64	1 709 107,64	0,00	1 709 107,64	1 709 107,64	0,00	0,00	0,000	99,948
1006	Empréstimos a médio e longo prazos	0,00	1 710 000,00	0,00	1 709 107,64	1 709 107,64	0,00	1 709 107,64	1 709 107,64	0,00	0,00	0,000	99,948
100603	Socied financ.-Bancos e outras instt. financieras	0,00	1 710 000,00	0,00	1 709 107,64	1 709 107,64	0,00	1 709 107,64	1 709 107,64	0,00	0,00	0,000	99,948
Total Despesas Correntes		210 338,25	20 620 036,00	0,00	18 805 631,49	17 061 270,72	210 288,41	16 360 113,30	16 570 401,71	1 724 360,77	510 868,01	1,020	79,341
Total Despesas de Capital		6 015,32	9 154 944,00	0,00	8 461 733,06	7 673 140,20	6 015,32	7 658 993,56	7 657 009,88	788 592,86	16 131,32	0,066	83,372
Total Geral		216 353,57	29 774 980,00	0,00	27 267 364,55	24 734 410,92	216 303,73	24 019 106,86	24 227 411,59	2 512 953,63	527 000,33	0,726	80,642

ORGÃO EXECUTIVO

Em de de

ORGÃO DELIBERATIVO

Em de de



SMAS

MAIA

PRESTAÇÃO DE CONTAS
RELATÓRIO DE GESTÃO
2025

Execução Anual do Plano Plurianual de Investimentos

Serviços Municipalizados de Água e Saneamento da Maia

Período: 01-01-2025 a 31-12-2025 Ano: 2025

(designação da autarquia local)

(unidade: €)

Obj	Prog	Projeto	Designação	Código Classificação Orçamental	Forma de Realiz.	Fonte Financiamento (%)				Montante Previsto			Montante executado			Nível Execução Anual (%)	Nível Execução Global (%)		
						RP	RG	UE	EM	Datas (Mês/Ano)		Ano	Anos seguintes	Total	Anos Anteriores			Ano	Total
										Início	Fim								
02			FUNÇÕES SOCIAIS																
02	243		REDE DE DISTRIBUIÇÃO DE SANEAMENTO																
02	243	2017/15	Construção do Emissário do Chioio	00 07010402	E	100				01/2024	12/2025	480 000,00	0,00	480 000,00	628 598,71	324 395,59	952 994,30	67,58	85,96
02	243	2017/21	Reparação e Conservação Estruturas de Suporte de Condutas e Colectores Suspensos em Pontas	00 07010402	E	100				01/2024	12/2029	10 000,00	210 587,00	220 587,00	31 800,00	0,00	31 800,00	0,00	12,60
02	243	2020/3	Reparação da Rede de Distribuição de Água e da Rede de Saneamento no Município da Maia	00 07010402	E	100				01/2025	12/2029	90 000,00	240 000,00	330 000,00	314 705,70	32 786,42	347 492,12	36,43	53,90
02	243	2021/1	Realização de Ramais Domiciliários de Água e de Saneamento no Município da Maia	00 07010402	E	100				01/2024	12/2029	246 500,00	800 000,00	1 046 500,00	1 074 097,22	244 825,46	1 318 922,68	99,32	62,20
02	243	2021/10	Reparação de Câmaras de Visita de saneamento e pavimentos envolventes	00 07010402	E	100				01/2024	12/2029	115 000,00	1 000 000,00	1 115 000,00	619 429,49	72 242,44	691 671,93	62,82	39,88
02	243	2023/6	Instalação da Rede de Saneamento na Travessa do Barro, na Freguesia do Castelo da Maia	00 07010402	E	100				01/2024	12/2025	40 000,00	0,00	40 000,00	0,00	37 665,95	37 665,95	94,16	94,16
02	243	2025/1	Gestão e melhoria Operacional das estações Elevatórias de Saneamento	00 07010402	E	100				01/2025	12/2029	1 000,00	200 000,00	201 000,00	0,00	0,00	0,00	0,00	0,00
02	243	2025/2	Instalação /Remodelação da rede de Saneamento do Município da Maia	00 07010402	E	100				01/2025	12/2029	191 000,00	810 000,00	1 001 000,00	0,00	183 533,00	183 533,00	96,09	18,33
02	243	2025/3	Beneficiação dos Emissários instalados no Município da Maia	00 07010402	E	100				01/2025	12/2029	35 000,00	800 000,00	835 000,00	0,00	30 514,75	30 514,75	87,18	3,65
			Totais do Programa 243:									1 208 500,00	4 060 587,00	5 269 087,00	2 668 631,12	925 963,61	3 594 594,73	76,62	45,28
02	244		REDE DE DISTRIBUIÇÃO DE ÁGUA																
02	244	2017/10	Reparação e Conservação Estruturas de Suporte de Condutas e Colectores Suspensos em Pontas	00 07010407	E	100				01/2025	12/2029	10 000,00	160 000,00	170 000,00	36 800,00	0,00	36 800,00	0,00	17,79
02	244	2017/14	Instalação da Conduta Adutora Quinta - Vilar de Luz	00 07010407	E	100				01/2025	12/2029	1,00	40 000,00	40 001,00	0,00	0,00	0,00	0,00	0,00
02	244	2018/12	Instalação da Conduta Adutora entre o Cruzamento do Alto da Maia e o Reservatório de Nogueira I	00 07010407	E	15	85			01/2025	12/2027	10 000,00	795 000,00	805 000,00	0,00	0,00	0,00	0,00	0,00
02	244	2020/4	Reparação da Rede de Distribuição de Água e da Rede de Saneamento no Município da Maia	00 07010407	E	100				01/2025	12/2029	95 500,00	740 000,00	835 500,00	209 006,58	61 758,66	270 765,24	64,67	25,92
02	244	2021/2	Realização de Ramais Domiciliários de Água e de Saneamento no Município da Maia	00 07010407	E	100				01/2024	12/2029	358 000,00	1 000 000,00	1 358 000,00	670 640,81	354 867,59	1 025 508,40	99,13	50,55
02	244	2021/3	Gestão e Conservação dos Reservatórios de Água	00 07010407	E	100				01/2024	12/2029	1 000,00	200 000,00	201 000,00	797 174,81	0,00	797 174,81	0,00	79,86
02	244	2022/2	Instalação da Rede Distribuição Água, Zona Corim-Freguesia Águas Santas	00 07010407	E	100				01/2024	12/2026	800 000,00	800 000,00	1 600 000,00	399 406,31	581 463,77	980 870,08	72,68	49,06
02	244	2022/3	Instalação da Rede Distribuição Água, na Av Lidador Maia-Freguesia Águas Santas	00 07010407	E	15	85			01/2024	12/2027	260 000,00	600 000,00	860 000,00	0,00	252 118,91	252 118,91	96,97	29,32
02	244	2024/5	Instalação de Sistema de Redoragem na Rede de Abastecimento de Água	00 07010407	E	100				01/2024	12/2025	260 000,00	556 200,00	816 200,00	0,00	147 343,52	147 343,52	56,67	18,05
02	244	2024/17	Reparação de Fugas na Rede de Distribuição de Água no Município da Maia	00 07010407	E	100				01/2025	12/2029	80 000,00	600 000,00	680 000,00	0,00	71 150,00	71 150,00	88,94	10,46
02	244	2025/4	Reabilitação e Modernização das Condutas Adutoras no Concelho da Maia	00 07010407	E	100				01/2025	12/2029	2 000,00	80 000,00	82 000,00	0,00	0,00	0,00	0,00	0,00
02	244	2025/5	Remodelação das Redes de Distribuição de Água no Concelho da Maia	00 07010407	E	100				01/2025	12/2029	1 000,00	550 000,00	551 000,00	0,00	0,00	0,00	0,00	0,00
			Totais do Programa 244:									1 877 501,00	6 121 200,00	7 998 701,00	2 113 028,51	1 468 702,45	3 581 730,96	78,23	35,42
02	246		ESTAÇÕES TRATAMENTO ÁGUAS RESIDUAIS																
02	246	2021/7	Beneficiação da ETAR de Parada	00 07010403	E	15	85			01/2025	12/2029	10 000,00	1 790 000,00	1 800 000,00	0,00	0,00	0,00	0,00	0,00
02	246	2022/9	Remodelação da ETAR de Ponte de Moreira	00 07010403	E	30	70			01/2025	12/2028	2 120 980,00	6 057 620,00	8 178 600,00	0,00	1 999 226,64	1 999 226,64	94,26	24,44
02	246	2023/4	Empreitada de Reformulação do Canal Parshal da ETAR de Parada	00 07010403	E	100				01/2024	12/2025	70 000,00	0,00	70 000,00	569 446,46	85 854,08	635 300,54	94,08	99,35
02	246	2023/8	Remodelação ETAR de Cambados	00 07010403	E	15	85			01/2025	12/2029	1,00	4 000,00	4 001,00	0,00	0,00	0,00	0,00	0,00
02	246	2024/9	Reformulação e reequipamento da obra de entrada da ETAR de Cambados	00 07010403	E	100				01/2025	12/2025	1 000,00	0,00	1 000,00	0,00	0,00	0,00	0,00	0,00

2.4. - DEMONSTRAÇÃO DA EXECUÇÃO DO PLANO PLURIANUAL DE INVESTIMENTOS

Execução Anual do Plano Plurianual de Investimentos

Serviços Municipalizados de Água e Saneamento da Maia

(designação da autarquia local)

Período: 01-01-2025 a 31-12-2025 Ano: 2025

(unidade: €)

Obj.	Prog.	Projeto		Designação	Código Classificação Orçamental	Forma de Realiz.	Fonte Financiamento (%)				Datas (Mês/Ano)		Montante Previsto			Montante executado			Nível Execução Anual (%)	Nível Execução Global (%)										
		Ano / Nº	Ação				RP	RG	UE	EM	Inicio	Fim	Ano	Anos seguintes	Total	Anos Anteriores	Ano	Total												
04 OUTRAS FUNÇÕES																														
04 430 DIVERSAS NÃO ESPECIFICADAS																														
04	430	2017/37		Aquisição de Terrenos	00 070101	O	100					01/2025	12/2029	999,00	19 992,00	20 991,00	3 437,14	0,00	3 437,14	0,00	14,07									
04	430	2017/38		Aquisição de Equipamento Básico	00 07011002	O	100					01/2025	12/2029	245 000,00	990 586,00	1 235 586,00	2 812 810,28	47 323,58	2 860 133,86	19,32	70,65									
04	430	2017/39		Aquisição de Ferramentas e Utensílios	00 070111	O	100					01/2025	12/2029	25 000,00	205 000,00	230 000,00	185 767,46	11 731,42	197 498,88	46,93	47,50									
04	430	2017/40		Aquisição de Equipamento Administrativo	00 070109	O	100					01/2025	12/2029	50 000,00	230 000,00	280 000,00	164 714,46	35 878,01	200 592,47	71,76	45,11									
04	430	2017/41		Aquisição de Outras Imobilizações Corpóreas	00 070115	O	100					01/2025	12/2029	67 000,00	60 000,00	127 000,00	101 508,44	43 724,04	145 232,48	65,26	63,56									
04	430	2017/42		Aquisição de Marcos de Incêndio	00 070115	O	100					01/2025	12/2029	10 000,00	40 000,00	50 000,00	45 761,07	0,00	45 761,07	0,00	47,79									
04	430	2017/43		Aquisição de Equipamento de Transporte	00 07010602	O	100					01/2025	12/2029	42 000,00	200 000,00	242 000,00	714 833,30	3 853,49	718 686,79	9,17	75,11									
04	430	2017/44		Aquisição de Software Informático	00 070108	O	100					01/2025	12/2029	163 000,00	695 000,00	858 000,00	453 580,82	79 851,21	533 432,03	48,99	40,67									
04	430	2017/45		Aquisição de Equipamento de Informática	00 070107	O	100					01/2025	12/2029	283 000,00	450 000,00	733 000,00	575 946,87	223 564,87	799 511,74	79,00	61,08									
04	430	2020/7		Reparação de Pavimentos Danificados pela Instalação de Infra-estruturas de Água e de Saneamento	00 07010401	E	100					01/2025	12/2029	210 000,00	1 000 000,00	1 210 000,00	757 854,35	203 356,18	961 210,53	96,84	48,85									
04	430	2020/12		Gestão do Sistema de Telemetria/Telemetria	00 07011002	E	100					01/2025	12/2029	246 000,00	1 600 000,00	1 846 000,00	1 346 169,83	189 530,76	1 535 700,59	77,05	48,11									
04	430	2021/9		Fornecimento e Instalação de Válvulas e Accionários na Rede de Distribuição de Água e Saneamento	00 07011002	E	100					01/2025	12/2029	110 000,00	600 000,00	710 000,00	119 578,00	87 677,00	207 255,00	79,71	24,98									
04	430	2021/11		Obras de Renovação e Conservação do Edifício Sede dos SMAS da Maia	00 07010301	E	100					01/2025	12/2029	613 000,00	550 000,00	1 163 000,00	83 538,26	538 025,81	619 564,07	87,44	49,70									
04	430	2021/12		Aquisição de Contadores de Água e Módulos de Telemetria	00 07011002	O	100					01/2025	12/2029	6 960,00	848 800,00	855 760,00	1 184 032,47	4 115,55	1 188 148,02	59,13	58,25									
04	430	2024/2		Descarbonização do Edifício Sede	00 07011002	O	100					01/2025	12/2029	1 000,00	400 000,00	401 000,00	6 088,50	0,00	6 088,50	0,00	1,50									
													Totais do Programa 430:		2 072 959,00		7 889 378,00		9 962 337,00		8 555 621,25		1 466 631,92		10 022 253,17		70,75		54,12	
													Totais do Objetivo 04:		2 072 959,00		7 889 378,00		9 962 337,00		8 555 621,25		1 466 631,92		10 022 253,17		70,75		54,12	
													Total Geral:		7 444 942,00		26 942 785,00		34 387 727,00		13 906 727,34		5 947 901,24		19 854 628,58		79,89		41,11	

ORGÃO EXECUTIVO
Em ... de de

ORGÃO DELIBERATIVO
Em ... de de

Execução Anual do Plano Plurianual de Investimentos

Serviços Municipalizados de Água e Saneamento da Maia

Período: 01-01-2025 a 31-12-2025 Ano: 2025

(designação da autarquia local)

(unidade: €)

Div	Prog	Projeto		Designação	Código Classificação Orçamental	Forma de Realiz.	Fonte Financiamento (%)				Datas (Mês/Ano)		Montante Previsto			Montante executado			Nível Execução Anual (%)	Nível Execução Global (%)	
		Ano / Nº	Ação				RP	RG	UE	EM	Início	Fim	Ano	Anos seguintes	Total	Anos Anteriores	Ano	Total			
02				FUNÇÕES SOCIAIS																	
02	246			ESTAÇÕES TRATAMENTO ÁGUAS RESIDUAIS																	
02	246	2024/10		Remodelação dos equipamentos da ETAR de Cambados	00 07010403	E	100					01/2025	12/2025	70 000,00	0,00	70 000,00	0,00	21 522,54	21 522,54	30,75	30,75
02	246	2024/12		Reabilitação de equipamentos e Modernização da estação de Compostagem de Parada	00 07010403	E	100					01/2025	12/2028	1,00	820 000,00	820 001,00	0,00	0,00	0,00	0,00	0,00
02	246	2025/6		Descarbonização ETAR's	00 07011002	E	100					01/2025	12/2029	10 000,00	400 000,00	410 000,00	0,00	0,00	0,00	0,00	0,00
02	246	2025/7		Renovação de sistema de bombagem da ETAR de	00 07010403	E	100					01/2025	12/2025	4 000,00	0,00	4 000,00	0,00	0,00	0,00	0,00	0,00
Totais do Programa 246:														2 285 982,00	8 871 620,00	11 157 602,00	569 446,46	2 086 603,26	2 656 049,72	91,28	22,85
Totais do Objetivo 02:														5 371 983,00	19 053 407,00	24 425 390,00	5 351 106,09	4 481 269,32	9 832 375,41	83,42	33,02





MAIA

SMAS

PRESTAÇÃO DE CONTAS
RELATÓRIO DE GESTÃO

2025

2.5. - ANEXO ÀS DEMONSTRAÇÕES ORÇAMENTAIS
2.5.1. - ALTERAÇÕES ORÇAMENTAIS DA RECEITA

Anexo às demonstrações orçamentais 1 - Alterações Orçamentais da Receita

Serviços Municipalizados de Água e Saneamento da Maia

(designação da autarquia local)

Ano: 2025

Rubricas [1]	Tipo [2]	Receita				Previsões corrigidas [7]=[3]+[4]-[5]+[6]	Observações [8]
		Previsões iniciais [3]	Alterações orçamentais				
			Inscrições/reforços [4]	Diminuições/anulações [5]	Créd. Especiais [6]		
04 - Taxas, multas e outras penalidades	M	810 000,00	60 000,00			870 000,00	
0401 - Taxas	M	502 000,00	60 000,00			562 000,00	
040123 - Taxas específicas das autarquias locais	M	502 000,00	60 000,00			562 000,00	
04012306 - Saneamento	P	1 000,00				1 000,00	
04012399 - Outras -Taxas Diversas	M	501 000,00	60 000,00			561 000,00	
0401239901 - Taxa de Recursos Hídricos de Água	M	300 000,00	60 000,00			360 000,00	
0401239902 - Taxa de Recursos Hídricos de Saneamento	P	200 000,00				200 000,00	
0401239909 - Outras	P	1 000,00				1 000,00	
0402 - Multas e outras penalidades	P	308 000,00				308 000,00	
040201 - Juros de mora	P	45 000,00				45 000,00	
040202 - Juros compensatórios	P	1 000,00				1 000,00	
040204 - Coimas e penalidades por contra-ordenações	P	1 000,00				1 000,00	
040299 - Multas e penalidades diversas	P	261 000,00				261 000,00	
04029901 - Taxa de Relaxe	P	1 000,00				1 000,00	
04029902 - Tarifa de Envio de Aviso de Corte	P	250 000,00				250 000,00	
04029903 - Outras	P	10 000,00				10 000,00	
05 - Rendimentos da propriedade	P	10 000,00				10 000,00	
0502 - Juros-Sociedades financeiras	P	10 000,00				10 000,00	
050201 - Bancos e outras instituições financeiras	P	10 000,00				10 000,00	
06 - Transferências correntes	M	7 000,00	300 000,00	100 000,00		207 000,00	
0602 - Sociedades financeiras	P	1 000,00				1 000,00	
060201 - Bancos e outras instituições financeiras	P	1 000,00				1 000,00	
0609 - Resto do mundo	M	6 000,00	300 000,00	100 000,00		206 000,00	
060901 - União Europeia-Instituições	M	3 000,00	300 000,00	100 000,00		203 000,00	
06090101 - Água	P	1 000,00				1 000,00	
06090102 - Saneamento	M	1 000,00	300 000,00	100 000,00		201 000,00	
06090103 - Outros	P	1 000,00				1 000,00	
060904 - União Europeia-Países membros	P	3 000,00				3 000,00	
06090401 - Água	P	1 000,00				1 000,00	

Anexo às demonstrações orçamentais 1 - Alterações Orçamentais da Receita

Serviços Municipalizados de Água e Saneamento da Maia

(designação da autarquia local)

Ano: 2025

Euros

Rubricas [1]	Tipo [2]	Receita				Previsões corrigidas [7]=[3]+[4]-[5]+[6]	Observações [8]
		Previsões iniciais [3]	Alterações orçamentais				
			Inscrições/reforços [4]	Diminuições/anulações [5]	Créd. Especiais [6]		
06090402 - Saneamento	P	1 000,00				1 000,00	
06090403 - Outros	P	1 000,00				1 000,00	
07 - Venda de bens e serviços correntes	M	21 524 000,00	603 294,93			22 127 294,93	
0701 - Venda de bens	M	8 512 000,00	335 294,93			8 847 294,93	
070105 - Bens inutilizados	P	1 000,00				1 000,00	
070108 - Mercadorias	M	8 501 000,00	335 294,93			8 836 294,93	
07010801 - Água	M	8 500 000,00	335 294,93			8 835 294,93	
07010802 - Electricidade	P	1 000,00				1 000,00	
070199 - Outros	P	10 000,00				10 000,00	
07019901 - Agronat	P	5 000,00				5 000,00	
07019902 - Outros	P	5 000,00				5 000,00	
0702 - Serviços	M	13 011 000,00	268 000,00			13 279 000,00	
070207 - Alimentação e alojamento	M	120 000,00	30 000,00			150 000,00	
070209 - Serviços específicos das autarquias	M	12 391 000,00	238 000,00			12 629 000,00	
07020901 - Saneamento	M	6 920 000,00	196 000,00			7 116 000,00	
0702090101 - Ligação	M	320 000,00	196 000,00			516 000,00	
0702090102 - Conservação	P	6 600 000,00				6 600 000,00	
07020904 - Trabalhos por conta de particulares	P	1 500 000,00				1 500 000,00	
07020999 - Outros	M	3 971 000,00	42 000,00			4 013 000,00	
0702099901 - Componente Fixa de Água	P	3 500 000,00				3 500 000,00	
0702099902 - Colocação de Contador-1ª instalação	M	80 000,00	37 000,00			117 000,00	
0702099903 - Reinstalação de Contador	P	150 000,00				150 000,00	
0702099904 - Alteração Contratual	M	90 000,00	5 000,00			95 000,00	
0702099905 - Restabelecimento do Fornecedor	P	150 000,00				150 000,00	
0702099909 - Outros	P	1 000,00				1 000,00	
070299 - Outros	P	500 000,00				500 000,00	
07029999 - Outros	P	500 000,00				500 000,00	
0703 - Rendas	P	1 000,00				1 000,00	
070399 - Outras	P	1 000,00				1 000,00	

Anexo às demonstrações orçamentais 1 - Alterações Orçamentais da Receita

Serviços Municipalizados de Água e Saneamento da Maia

(designação da autarquia local)

Ano: 2025

Euros

Rubricas [1]	Tipo [2]	Receita				Previsões corrigidas [7]=[3]+[4]-[5]+[6]	Observações [8]
		Previsões iniciais [3]	Alterações orçamentais				
			Inscrições/reforços [4]	Diminuições/anulações [5]	Créd. Especiais [6]		
08 - Outras receitas correntes	P	201 000,00				201 000,00	
0801 - Outras	P	201 000,00				201 000,00	
080199 - Outras	P	201 000,00				201 000,00	
08019901 - Indemniz.por deterior,roubo extravio bens patrim.	P	25 000,00				25 000,00	
08019902 - Indem.estrag.prov.outrem viat.outr.equip.aut.local	P	25 000,00				25 000,00	
08019903 - IVA reembolsado	P	1 000,00				1 000,00	
08019999 - Diversas	P	150 000,00				150 000,00	
09 - Venda de bens de investimento	P	8 000,00				8 000,00	
0903 - Edifícios	P	1 000,00				1 000,00	
090306 - Admin.Pública-Admin.local-Continente	P	1 000,00				1 000,00	
0904 - Outros bens de investimento	P	7 000,00				7 000,00	
090406 - Admin.Pública-Admin.local-Continente	P	7 000,00				7 000,00	
09040601 - Equipamento de transporte	P	5 000,00				5 000,00	
09040602 - Maquinaria e equipamento	P	1 000,00				1 000,00	
09040603 - Outros	P	1 000,00				1 000,00	
10 - Transferências de capital	M	12 000,00	3 110 000,00	1 354 000,00		1 768 000,00	
1003 - Administração central	M	3 000,00	2 800 000,00	1 054 000,00		1 749 000,00	
100307 - Estado-Particip.comunitária project.co-financiados	M	3 000,00	2 800 000,00	1 054 000,00		1 749 000,00	
10030701 - Estado-Particip.comunitária project.co-financiados	M	3 000,00	2 800 000,00	1 054 000,00		1 749 000,00	
1003070101 - Água	M	1 000,00	600 000,00	47 500,00		553 500,00	
1003070102 - Saneamento	M	1 000,00	2 200 000,00	1 006 500,00		1 194 500,00	
1003070103 - Outros	P	1 000,00				1 000,00	
1008 - Famílias	P	3 000,00				3 000,00	
100801 - Famílias	P	3 000,00				3 000,00	
10080101 - Água	P	1 000,00				1 000,00	
10080102 - Saneamento	P	1 000,00				1 000,00	
10080103 - Outros	P	1 000,00				1 000,00	
1009 - Resto do mundo	M	6 000,00	310 000,00	300 000,00		16 000,00	
100901 - União Europeia-Instituições	M	3 000,00	310 000,00	300 000,00		13 000,00	



SMAS

Maia

PRESTAÇÃO DE CONTAS
RELATÓRIO DE GESTÃO

2025



Anexo às demonstrações orçamentais 1 - Alterações Orçamentais da Receita

Serviços Municipalizados de Água e Saneamento da Maia

Ano: 2025

(designação da autarquia local)

Euros

Rubricas [1]	Tipo [2]	Receita				Previsões corrigidas [7]=[3]+[4]-[5]+[6]	Observações [8]
		Previsões iniciais [3]	Alterações orçamentais		Créd. Especiais [6]		
			Inscrições/reforços [4]	Diminuições/anulações [5]			
10090101 - Água	M	1 000,00	310 000,00	300 000,00		11 000,00	
10090102 - Saneamento	P	1 000,00				1 000,00	
10090103 - Outros	P	1 000,00				1 000,00	
100903 - União Europeia-Paises membros	P	3 000,00				3 000,00	
10090301 - Água	P	1 000,00				1 000,00	
10090302 - Saneamento	P	1 000,00				1 000,00	
10090303 - Outros	P	1 000,00				1 000,00	
12 - Passivos financeiros	P	1 000,00				1 000,00	
1206 - Empréstimos a médio e longo prazos	P	1 000,00				1 000,00	
120602 - Sociedades financeiras	P	1 000,00				1 000,00	
13 - Outras receitas de capital	P	2 000,00				2 000,00	
1301 - Outras	P	2 000,00				2 000,00	
130101 - Indemnizações	P	1 000,00				1 000,00	
130199 - Outras	P	1 000,00				1 000,00	
15 - Reposições não abatidas nos pagamentos	M	1 000,00	30 000,00			31 000,00	
1501 - Reposições não abatidas nos pagamentos	M	1 000,00	30 000,00			31 000,00	
150101 - Reposições não abatidas nos pagamentos	M	1 000,00	30 000,00			31 000,00	
16 - Saldo da gerência anterior	M	0,00	4 549 685,07			4 549 685,07	
1601 - Saldo orçamental	M	0,00	4 549 685,07			4 549 685,07	
160103 - Na posse do serviço-Consignado	M	0,00	4 549 685,07			4 549 685,07	
Total:		22 576 000,00	8 652 980,00	1 454 000,00		29 774 980,00	

O Contabilista Público,

Em de de

O Orgão de Gestão,

Em de de

Anexo às demonstrações orçamentais 2 - Alterações Orçamentais da Despesa

Serviços Municipalizados de Água e Saneamento da Maia

(designação da autarquia local)

Ano: 2025

Euros

Rubricas [1]	Tipo [2]	Despesa					Observações [8]
		Dotações iniciais [3]	Alterações orçamentais			Dotações corrigidas [7]=[3]+[4]-[5]+[6]	
			Inscrições/reforços [4]	Diminuições/anulações [5]	Créditos especiais [6]		
01 - Despesas com o pessoal	P	4 732 444,00	190 700,00	190 700,00		4 732 444,00	
0101 - Remunerações certas e permanentes	M	3 676 440,00	30 700,00	180 700,00		3 526 440,00	
010102 - Órgãos sociais	M	24 000,00	700,00			24 700,00	
010103 - Pessoal dos quadros-Regime de função pública	M	2 681 447,00		143 700,00		2 537 747,00	
010108 - Pessoal aguardando aposentação	M	10 000,00	6 000,00			16 000,00	
010109 - Pessoal em qualquer outra situação	P	1,00				1,00	
010110 - Gratificações	P	1 500,00				1 500,00	
01011002 - Pessoal dos quadros	P	1 500,00				1 500,00	
010111 - Representação	M	32 000,00	6 000,00			38 000,00	
010112 - Suplementos e prémios	P	2,00				2,00	
01011201 - Pessoal dos Quadros	P	1,00				1,00	
01011202 - Pessoal em Qualquer Outra Situação	P	1,00				1,00	
010113 - Subsídio de refeição	M	274 643,00		10 000,00		264 643,00	
01011301 - Pessoal dos quadros	M	274 642,00		10 000,00		264 642,00	
01011302 - Pessoal em qualquer outra situação	P	1,00				1,00	
010114 - Subsídio de férias e de Natal	M	532 847,00		27 000,00		505 847,00	
01011401 - Pessoal dos quadros	M	532 846,00		27 000,00		505 846,00	
01011402 - Pessoal em qualquer outra situação	P	1,00				1,00	
010115 - Remunerações por doença e maternidade/paternidade	M	120 000,00	18 000,00			138 000,00	
0102 - Abonos variáveis ou eventuais	M	160 003,00	30 000,00			190 003,00	
010202 - Horas extraordinárias	M	20 001,00	30 000,00			50 001,00	
01020201 - Pessoal dos Quadros	M	20 000,00	30 000,00			50 000,00	
01020202 - Pessoal em Qualquer Outra Situação	P	1,00				1,00	
010203 - Alimentação e alojamento	P	1,00				1,00	
010204 - Ajudas de custo	P	20 000,00				20 000,00	
010205 - Abono para falhas	P	9 000,00				9 000,00	
010210 - Subsídio de trabalho nocturno	P	1 000,00				1 000,00	
010211 - Subsídio de turno	P	50 000,00				50 000,00	
010212 - Indemnizações por cessação de funções	P	1,00				1,00	

2.5.2. - ALTERAÇÕES ORÇAMENTAIS DA DESPESA



SMAS

MAIA

PRESTAÇÃO DE CONTAS
RELATÓRIO DE GESTÃO

2025

Anexo às demonstrações orçamentais 2 - Alterações Orçamentais da Despesa

Serviços Municipalizados de Água e Saneamento da Maia

(designação da autarquia local)

Ano: 2025

Euroa

Rubricas [1]	Tipo [2]	Despesa				Observações [8]	
		Dotações iniciais [3]	Alterações orçamentais		Dotações corrigidas [7]=[3]+[4]-[5]+[6]		
			Inscrições/reforços [4]	Diminuições/anulações [5]			Créditos especiais [6]
010213 - Outros suplementos e prémios	P	60 000,00				60 000,00	
0103 - Segurança social	M	896 001,00	130 000,00	10 000,00		1 016 001,00	
010302 - Outros encargos com a saúde	P	30 000,00				30 000,00	
010303 - Subsídio familiar a criança e jovens	P	10 000,00				10 000,00	
010304 - Outras prestações familiares	P	25 000,00				25 000,00	
010305 - Contribuições para a segurança social	M	735 001,00	120 000,00	10 000,00		845 001,00	
01030502 - Segurança social dos funcionários públicos	M	450 001,00	70 000,00			520 001,00	
0103050201 - Caixa Geral de Aposentações	M	450 001,00	70 000,00			520 001,00	
01030503 - Segurança social-Regime geral	M	285 000,00	50 000,00	10 000,00		325 000,00	
010308 - Outras pensões	P	5 000,00				5 000,00	
010309 - Seguros	M	76 000,00	10 000,00			86 000,00	
01030901 - Seguros acidentes trabalho doenças profissionais	M	76 000,00	10 000,00			86 000,00	
010310 - Outras despesas de segurança social	P	15 000,00				15 000,00	
02 - Aquisição de bens e serviços	M	10 379 992,00	7 080 900,00	3 291 900,00		14 168 992,00	
0201 - Aquisição de bens	M	4 496 991,00	3 930 000,00	2 164 800,00		6 262 191,00	
020101 - Matérias-primas e subsidiárias	P	10 001,00				10 001,00	
020102 - Combustíveis e lubrificantes	P	90 000,00				90 000,00	
02010201 - Gasolina	P	10 000,00				10 000,00	
02010202 - Gasóleo	P	75 000,00				75 000,00	
02010299 - Outros	P	5 000,00				5 000,00	
020104 - Limpeza e higiene	P	15 000,00				15 000,00	
020105 - Alimentação-Refeições confeccionadas	P	1,00				1,00	
020106 - Alimentação-Géneros para confeccionar	M	80 000,00	50 000,00			130 000,00	
020107 - Vestuário e artigos pessoais	P	25 000,00				25 000,00	
020108 - Material de escritório	P	20 000,00				20 000,00	
020109 - Produtos químicos e farmacêuticos	M	52 000,00	40 000,00			92 000,00	
020112 - Material de transporte-Peças	M	30 000,00		5 000,00		25 000,00	
020113 - Material de consumo hoteleiro	M	5 000,00	10 000,00			15 000,00	
020114 - Outro material-Peças	M	178 789,00	155 000,00	21 800,00		311 989,00	

Anexo às demonstrações orçamentais 2 - Alterações Orçamentais da Despesa

Serviços Municipalizados de Água e Saneamento da Maia

(designação da autarquia local)

Ano: 2025

Euros

Rubricas [1]	Tipo [2]	Despesa				Observações [8]	
		Dotações iniciais [3]	Alterações orçamentais		Dotações corrigidas [7]=[3]+[4]-[5]+[6]		
			Inscrições/reforços [4]	Diminuições/anulações [5]			Créditos especiais [6]
020115 - Prémios, condecorações e ofertas	M	5 000,00	5 000,00			10 000,00	
020116 - Mercadorias para venda	M	3 900 000,00	3 510 000,00	2 138 000,00		5 272 000,00	
02011601 - Água	M	3 900 000,00	3 510 000,00	2 138 000,00		5 272 000,00	
020117 - Ferramentas e utensílios	M	35 000,00	10 000,00			45 000,00	
020118 - Livros e documentação técnica	P	100,00				100,00	
020119 - Artigos honoríficos e de decoração	P	100,00				100,00	
020120 - Material de educação, cultura e recreio	P	1 000,00				1 000,00	
020121 - Outros bens	M	50 000,00	150 000,00			200 000,00	
0202 - Aquisição de serviços	M	5 883 001,00	3 150 900,00	1 127 100,00		7 906 801,00	
020201 - Encargos das instalações	M	500 000,00	678 000,00	284 500,00		893 500,00	
020202 - Limpeza e higiene	M	80 000,00	15 000,00			95 000,00	
020203 - Conservação de bens	M	545 000,00	130 000,00	30 100,00		644 900,00	
020204 - Locação de edifícios	P	10 000,00				10 000,00	
020205 - Locação de material de informática	P	1 000,00				1 000,00	
020206 - Locação de material de transporte	P	1 000,00				1 000,00	
020208 - Locação de outros bens	M	75 000,00	10 000,00			85 000,00	
020209 - Comunicações	M	200 000,00	285 000,00			485 000,00	
020210 - Transportes	M	29 000,00		10 000,00		19 000,00	
020211 - Representação dos serviços	P	2 000,00				2 000,00	
020212 - Seguros	M	231 000,00		11 000,00		220 000,00	
020213 - Deslocações e estadas	P	2 000,00				2 000,00	
020214 - Estudos, pareceres, projectos e consultadoria	M	2 650 001,00	1 339 300,00	589 500,00		3 399 801,00	
020215 - Formação	M	20 000,00	11 000,00			31 000,00	
020217 - Publicidade	M	30 000,00		9 000,00		21 000,00	
020218 - Vigilância e segurança	M	25 000,00	5 000,00			30 000,00	
020219 - Assistência técnica	P	70 000,00				70 000,00	
020220 - Outros trabalhos especializados	M	1 255 000,00	352 100,00	60 000,00		1 547 100,00	
020222 - Serviços de saúde	P	7 000,00				7 000,00	
020224 - Encargos de cobrança de receitas	M	100 000,00	225 500,00	133 000,00		192 500,00	



SMAS

MAIA

PRESTAÇÃO DE CONTAS
RELATÓRIO DE GESTÃO

2025



Anexo às demonstrações orçamentais 2 - Alterações Orçamentais da Despesa

Serviços Municipalizados de Água e Saneamento da Maia

(designação da autarquia local)

Ano: 2025

Euros

Rubricas [1]	Tipo [2]	Despesa				Observações [8]	
		Dotações iniciais [3]	Alterações orçamentais		Dotações corrigidas [7]=[3]+[4]-[5]+[6]		
			Inscrições/reforços [4]	Diminuições/anulações [5]			Créditos especiais [6]
020225 - Outros serviços	M	50 000,00	100 000,00			150 000,00	
03 - Juros e outros encargos	M	131 000,00		50 000,00		81 000,00	
0301 - Juros da dívida pública	M	130 000,00		50 000,00		80 000,00	
030103 - Socied.financ.-Bancos e outras instit. financeiras	M	130 000,00		50 000,00		80 000,00	
03010302 - Empréstimos de médio e longo prazos	M	130 000,00		50 000,00		80 000,00	
0306 - Outros encargos financeiros	P	1 000,00				1 000,00	
030601 - Outros encargos financeiros	P	1 000,00				1 000,00	
04 - Transferências correntes	P	20 000,00				20 000,00	
0408 - Famílias	P	20 000,00				20 000,00	
040808 - Subsist.prot.familia e polit. activas de EFP	P	20 000,00				20 000,00	
06 - Outras despesas correntes	M	1 000 600,00	862 500,00	245 500,00		1 617 600,00	
0602 - Diversas	M	1 000 600,00	862 500,00	245 500,00		1 617 600,00	
060201 - Impostos e taxas	M	857 000,00	782 500,00	245 500,00		1 394 000,00	
060203 - Outras	M	143 600,00	80 000,00			223 600,00	
06020301 - Outras restituições	P	1 000,00				1 000,00	
06020302 - IVA pago	M	120 000,00	80 000,00			200 000,00	
06020304 - Serviços bancários	P	1 000,00				1 000,00	
06020305 - Outras	P	21 600,00				21 600,00	
0602030501 - Encargos de Sentenças de Tribunal	P	1 000,00				1 000,00	
0602030502 - Outras	P	20 600,00				20 600,00	
07 - Aquisição de bens de capital	M	4 601 962,00	4 991 520,00	2 148 540,00		7 444 942,00	
0701 - Investimentos	M	4 601 962,00	4 991 520,00	2 148 540,00		7 444 942,00	
070101 - Terrenos	P	999,00				999,00	
070103 - Edifícios	M	150 000,00	463 000,00			613 000,00	
07010301 - Instalações de serviços	M	150 000,00	463 000,00			613 000,00	
070104 - Construções diversas	M	3 372 963,00	3 382 520,00	1 183 500,00		5 571 983,00	
07010401 - Viadutos, arruamentos e obras complementares	P	210 000,00				210 000,00	
07010402 - Sistemas de drenagem de águas residuais	M	1 256 000,00	132 000,00	179 500,00		1 208 500,00	
07010403 - Estações de tratamento de águas residuais	M	350 002,00	2 613 980,00	688 000,00		2 275 982,00	

Anexo às demonstrações orçamentais 2 - Alterações Orçamentais da Despesa

Serviços Municipalizados de Água e Saneamento da Maia

(designação da autarquia local)

Ano: 2025

Euro

Rubricas [1]	Tipo [2]	Despesa				Observações [8]	
		Dotações iniciais [3]	Alterações orçamentais				Dotações corrigidas [7]=[3]+[4]-[5]+[6]
			Inscrições/reforços [4]	Diminuições/anulações [5]	Créditos especiais [6]		
07010407 - Captação e distribuição de água	M	1 556 961,00	636 540,00	316 000,00		1 877 501,00	
070106 - Material de transporte	M	25 000,00	100 000,00	83 000,00		42 000,00	
07010602 - Outro	M	25 000,00	100 000,00	83 000,00		42 000,00	
070107 - Equipamento de informática	M	38 000,00	245 000,00			283 000,00	
070108 - Software informático	M	20 000,00	273 000,00	130 000,00		163 000,00	
070109 - Equipamento administrativo	M	10 000,00	40 000,00			50 000,00	
070110 - Equipamento básico	M	950 000,00	421 000,00	752 040,00		618 960,00	
07011002 - Outro	M	950 000,00	421 000,00	752 040,00		618 960,00	
070111 - Ferramentas e utensílios	M	15 000,00	10 000,00			25 000,00	
070115 - Outros investimentos	M	20 000,00	57 000,00			77 000,00	
08 - Transferências de capital	P	2,00				2,00	
0809 - Resto do mundo	P	2,00				2,00	
080901 - União Europeia-Instituições	P	2,00				2,00	
08090101 - Água	P	1,00				1,00	
08090102 - Saneamento	P	1,00				1,00	
10 - Passivos financeiros	P	1 710 000,00				1 710 000,00	
1006 - Empréstimos a médio e longo prazos	P	1 710 000,00				1 710 000,00	
100603 - Socied.financ.-Bancos e outras instit. financeiras	P	1 710 000,00				1 710 000,00	
Total:		22 576 000,00	13 125 620,00	5 926 640,00		29 774 980,00	

O Contabilista Público,

Em de de

O Orgão de Gestão,

Em de de



SMAS

Maia

PRESTAÇÃO DE CONTAS
RELATÓRIO DE GESTÃO

2025

Anexo às demonstrações orçamentais 3 - Alterações ao Plano Plurianual de Investimentos

Serviços Municipalizados de Água e Saneamento da Maia

Ano: 2025

(Designação da entidade local)

Objetivo	Número do projeto	Designação do projeto	Datas		Pagamentos							Modificação (+/-)
			Início	Fim	Ano 2025		Períodos seguintes					
					Dotação atual	Dotação corrigida	Ano 2026	Ano 2027	Ano 2028	Ano 2029	Outros	
[1]	[2]	[3]	[4]	[5]	[6]	[7]	[8]	[9]	[10]	[11]	[12]	[13]=[7]-[6]
02	2017/15	Construção do Emissário do Chioto	01/2024	12/2025	180 000,00	480 000,00	0,00	0,00	0,00	0,00	0,00	300 000,00
02	2017/21	Reparação e Conservação Estruturas de Suporte de Conduatas e Colectores Suspensos em Pontes	01/2024	12/2029	10 000,00	10 000,00	50 000,00	50 587,00	50 000,00	60 000,00	0,00	0,00
02	2020/3	Reparação da Rede de Distribuição de Água e da Rede de Saneamento no Município da Maia	01/2025	12/2029	100 000,00	90 000,00	60 000,00	60 000,00	60 000,00	60 000,00	0,00	-10 000,00
02	2021/1	Realização de Ramais Domiciliários de Água e de Saneamento no Município da Maia	01/2024	12/2029	200 000,00	246 500,00	200 000,00	200 000,00	200 000,00	200 000,00	0,00	46 500,00
02	2021/10	Reparação de Câmaras de Visita de saneamento e pavimentos envolventes	01/2024	12/2029	115 000,00	115 000,00	250 000,00	250 000,00	250 000,00	250 000,00	0,00	0,00
02	2023/6	Instalação da Rede de Saneamento na Travessa do Bairro, na Freguesia do Castelo da Maia	01/2024	12/2025	40 000,00	40 000,00	0,00	0,00	0,00	0,00	0,00	0,00
02	2023/11	Estação elevatória de Águas Residuais de Terramoto	01/2024	12/2026	306 000,00	0,00	0,00	0,00	0,00	0,00	0,00	-306 000,00
02	2025/1	Gestão e melhoria Operacional das estações Elevatórias de Saneamento	01/2025	12/2029	50 000,00	1 000,00	50 000,00	50 000,00	50 000,00	50 000,00	0,00	-49 000,00
02	2025/2	Instalação /Remodelação da rede de Saneamento do Município da Maia	01/2025	12/2029	175 000,00	191 000,00	210 000,00	200 000,00	200 000,00	200 000,00	0,00	16 000,00
02	2025/3	Beneficiação dos Emissários instalados no Município da Maia	01/2025	12/2029	80 000,00	35 000,00	200 000,00	200 000,00	200 000,00	200 000,00	0,00	-45 000,00
02	2017/10	Reparação e Conservação Estruturas de Suporte de Conduatas e Colectores Suspensos em Pontes	01/2025	12/2029	40 000,00	10 000,00	40 000,00	40 000,00	40 000,00	40 000,00	0,00	-30 000,00
02	2017/14	Instalação da Conduta Adutora Quintã - Vilar de Luz	01/2025	12/2029	1,00	1,00	10 000,00	10 000,00	10 000,00	10 000,00	0,00	0,00
02	2018/12	Instalação da Conduta Adutora entre o Cruzamento do Alto da Maia e o Reservatório de Nogueira I	01/2025	12/2027	10 000,00	10 000,00	90 000,00	360 000,00	345 000,00	0,00	0,00	0,00
02	2020/4	Reparação da Rede de Distribuição de Água e da Rede de Saneamento no Município da Maia	01/2025	12/2029	60 000,00	95 500,00	160 000,00	260 000,00	260 000,00	60 000,00	0,00	35 500,00
02	2021/2	Realização de Ramais Domiciliários de Água e de Saneamento no Município da Maia	01/2024	12/2029	250 000,00	358 000,00	250 000,00	250 000,00	250 000,00	250 000,00	0,00	108 000,00
02	2021/3	Gestão e Conservação dos Reservatórios de Água	01/2024	12/2029	50 000,00	1 000,00	50 000,00	50 000,00	50 000,00	50 000,00	0,00	-49 000,00
02	2022/2	Instalação da Rede Distribuição Água, Zona Corim-Freguesia Águas Santas	01/2024	12/2026	800 000,00	800 000,00	800 000,00	0,00	0,00	0,00	0,00	0,00
02	2022/3	Instalação da Rede Distribuição Água, na Av Lidador Maia-Freguesia Águas Santas	01/2024	12/2027	10 000,00	260 000,00	590 000,00	10 000,00	0,00	0,00	0,00	250 000,00
02	2024/5	Instalação de Sistema de Recloragem na Rede de Abastecimento de Água	01/2024	12/2025	16 960,00	260 000,00	556 200,00	0,00	0,00	0,00	0,00	243 040,00

2.5.3. - ALTERAÇÕES DO PLANO PLURIANUAL DE INVESTIMENTOS

Anexo às demonstrações orçamentais 3 - Alterações ao Plano Plurianual de Investimentos

Serviços Municipalizados de Água e Saneamento da Maia

(designação da autarquia local)

Ano: 2025

Euros

Objetivo	Número do projeto	Designação do projeto	Datas		Pagamentos							Modificação (+/-)
			Início	Fim	Ano 2025		Períodos seguintes					
					Dotação atual	Dotação corrigida [7]	Ano 2026	Ano 2027	Ano 2028	Ano 2029	Outros	
[1]	[2]	[3]	[4]	[5]	[6]	[7]	[8]	[9]	[10]	[11]	[12]	[13]=[7]-[6]
02	2024/17	Reparação de Fugas na Rede de Distribuição de Água no Município da Maia	01/2025	12/2029	150 000,00	80 000,00	150 000,00	150 000,00	150 000,00	150 000,00	0,00	-70 000,00
02	2025/4	Reabilitação e Modernização das Condutas Aduadoras no Concelho da Maia	01/2025	12/2029	20 000,00	2 000,00	20 000,00	20 000,00	20 000,00	20 000,00	0,00	-18 000,00
02	2025/5	Remodelação das Redes de Distribuição de Água no Concelho da Maia	01/2025	12/2029	150 000,00	1 000,00	150 000,00	150 000,00	100 000,00	150 000,00	0,00	-149 000,00
02	2021/7	Beneficiação da ETAR de Parada	01/2025	12/2029	10 000,00	10 000,00	90 000,00	200 000,00	500 000,00	1 000 000,00	0,00	0,00
02	2022/9	Remodelação da ETAR de Ponte de Moreira	01/2025	12/2028	10 000,00	2 120 980,00	3 438 640,00	2 578 980,00	40 000,00	0,00	0,00	2 110 980,00
02	2023/4	Empreitada de Reformulação do Canal Parshal da ETAR de Parada	01/2024	12/2025	25 000,00	70 000,00	0,00	0,00	0,00	0,00	0,00	45 000,00
02	2023/8	Remodelação ETAR de Cambados	01/2025	12/2029	1,00	1,00	1 000,00	1 000,00	1 000,00	1 000,00	0,00	0,00
02	2024/9	Reformulação e reequipamento da obra de entrada da ETAR de Cambados	01/2025	12/2025	140 000,00	1 000,00	0,00	0,00	0,00	0,00	0,00	-139 000,00
02	2024/10	Remodelação dos equipamentos da ETAR de Cambados	01/2025	12/2025	140 000,00	70 000,00	0,00	0,00	0,00	0,00	0,00	-70 000,00
02	2024/12	Reabilitação de equipamentos e Modernização da estação de Compostagem de Parada	01/2025	12/2028	1,00	1,00	20 000,00	300 000,00	300 000,00	0,00	0,00	0,00
02	2025/6	Descarbonização ETAR's	01/2025	12/2029	100 000,00	10 000,00	100 000,00	100 000,00	100 000,00	100 000,00	0,00	-90 000,00
02	2025/7	Renovação de sistema de bombagem da ETAR de Ponte de Moreira	01/2025	12/2025	25 000,00	4 000,00	0,00	0,00	0,00	0,00	0,00	-21 000,00
04	2017/37	Aquisição de Terrenos	01/2025	12/2029	999,00	999,00	4 998,00	4 998,00	4 998,00	4 998,00	0,00	0,00
04	2017/38	Aquisição de Equipamento Básico	01/2025	12/2029	350 000,00	245 000,00	40 586,00	300 000,00	250 000,00	400 000,00	0,00	-105 000,00
04	2017/39	Aquisição de Ferramentas e Utensílios	01/2025	12/2029	15 000,00	25 000,00	35 000,00	35 000,00	35 000,00	100 000,00	0,00	10 000,00
04	2017/40	Aquisição de Equipamento Administrativo	01/2025	12/2029	10 000,00	50 000,00	40 000,00	40 000,00	50 000,00	100 000,00	0,00	40 000,00
04	2017/41	Aquisição de Outras Imobilizações Corpóreas	01/2025	12/2029	10 000,00	67 000,00	15 000,00	15 000,00	15 000,00	15 000,00	0,00	57 000,00
04	2017/42	Aquisição de Marcos de Incêndio	01/2025	12/2029	10 000,00	10 000,00	10 000,00	10 000,00	10 000,00	10 000,00	0,00	0,00
04	2017/43	Aquisição de Equipamento de Transporte	01/2025	12/2029	25 000,00	42 000,00	50 000,00	50 000,00	50 000,00	50 000,00	0,00	17 000,00
04	2017/44	Aquisição de Software Informático	01/2025	12/2029	20 000,00	163 000,00	355 000,00	140 000,00	100 000,00	100 000,00	0,00	143 000,00
04	2017/45	Aquisição de Equipamento de Informática	01/2025	12/2029	38 000,00	283 000,00	50 000,00	50 000,00	250 000,00	100 000,00	0,00	245 000,00
04	2020/7	Reparação de Pavimentos Danificados pela Instalação de Infra-estruturas de Água e de Saneamento	01/2025	12/2029	210 000,00	210 000,00	250 000,00	250 000,00	250 000,00	250 000,00	0,00	0,00
04	2020/12	Gestão do Sistema de Teleleitura/Telemetria	01/2025	12/2029	200 000,00	246 000,00	400 000,00	400 000,00	300 000,00	500 000,00	0,00	46 000,00



SMAS

Maia

PRESTAÇÃO DE CONTAS
RELATÓRIO DE GESTÃO

2025

Anexo às demonstrações orçamentais 3 - Alterações ao Plano Plurianual de Investimentos

Serviços Municipalizados de Água e Saneamento da Maia

Ano: 2025

(designação da autarquia local)

Euros

Objetivo [1]	Número do projeto [2]	Designação do projeto [3]	Datas		Pagamentos							Modificação (+/-) [13]=[7]-[6]
			Início [4]	Fim [5]	Ano 2025		Periodos seguintes					
					Dotação atual [6]	Dotação corrigida [7]	Ano 2026 [8]	Ano 2027 [9]	Ano 2028 [10]	Ano 2029 [11]	Outros [12]	
04	2021/9	Fornecimento e Instalação de Válvulas e Acessórios na Rede de Distribuição de Água e Saneamento	01/2025	12/2029	150 000,00	110 000,00	150 000,00	150 000,00	150 000,00	150 000,00	0,00	-40 000,00
04	2021/11	Obras de Renovação e Conservação do Edifício Sede dos SMAS da Maia	01/2025	12/2029	150 000,00	613 000,00	150 000,00	100 000,00	200 000,00	100 000,00	0,00	463 000,00
04	2021/12	Aquisição de Contadores de Água e Módulos de Teleleitura	01/2025	12/2029	50 000,00	6 960,00	58 800,00	200 000,00	220 000,00	370 000,00	0,00	-43 040,00
04	2024/2	Descarbonização do Edifício Sede	01/2025	12/2029	100 000,00	1 000,00	100 000,00	100 000,00	100 000,00	100 000,00	0,00	-99 000,00
Total:					4 601 962,00	7 444 942,00	9 245 224,00	7 335 565,00	5 160 998,00	5 200 998,00	0,00	2 842 980,00

Operações de Tesouraria

Serviços Municipalizados de Água e Saneamento da Maia

Ano: 2025

(unidade: EUR)

CONTAS		SALDO GERÊNCIA ANTERIOR		MOVIMENTO ANUAL		SALDO GERÊNCIA SEGUINTE	
		Devedor	Credor	Devedor	Credor	Devedor	Credor
Código	Designação						
2370	Dos titulares dos órgãos de soberania e membros dos órg						
2371	Dos órgãos sociais e de gestão						
2372	Do pessoal						
24219	IRS - Trabalho Dependente - OT						
24229	IRS - Trabalho independente - OT						
24239	IRS - Capitais - OT						
24249	IRS - Prediais - OT						
2429019	IRS - Outras retenções - Pensões - OT						
2429999	IRS - Outras retenções - OT						
2451119	Caixa Geral de Aposentações - OT		686,47				686,47
2451129	Segurança Social - Regime Geral - OT						
2451199	Outros - Sistemas proteção social - OT						
245219	Subsistemas de saúde - Parte Trabalhador - OT						
2459019	Outros - CCD - OT						
24901019	SS - Retenção 25% Fornecedores - OT						
249029	Descontos Judiciais - OT						
249039	Pensão de Alimentos - OT						
2490401	AT - Emolumentos e Adicionais						
24904029	AT - Retenção 25% Fornecedores - OT						
2771201000354	Armando Ribeiro						
2771201000363	SEC Sociedade Empreitadas Construções Sa						
2771201000365	Sociedade Construções Soares da Costa Sa		152,20				152,20
2771201000618	Sistelmar - Sociedade de Construções, Lda.		58 823,00	15 643,44	16 783,28		59 962,84
2771201000934	Antonio Alves Quelhas Sa		3 616,24				3 616,24
2771201001040	Montaco Trat Anticor Const Civil Sa						
2771201001357	Lucio Silva Azevedo & Filhos Sa						
2771201001417	Redegas - Projecto e Instalações de Gas, Sa						

2.5.4. - OPERAÇÕES DE TESOURARIA



SMAS

MAIA

PRESTAÇÃO DE CONTAS
RELATÓRIO DE GESTÃO

2025



Operações de Tesouraria

Serviços Municipalizados de Água e Saneamento da Maia

Ano: 2025

(unidade: EUR)

CONTAS		SALDO GERÊNCIA ANTERIOR		MOVIMENTO ANUAL		SALDO GERÊNCIA SEGUINTE	
Código	Designação	Devedor	Credor	Devedor	Credor	Devedor	Credor
2771201001466	Irmãos Moreiras S.a.		5 617,57				5 617,57
2771201002074	Equifluxo Equipamentos Produtos Industriais Lda						
2771201002393	Sociedade Construções Luis Fernandes Lda		18 330,23	6 949,92			11 380,31
2771201002455	Sitel Sociedade Instalad Tubagens Equipamentos Lda		8 318,80				8 318,80
2771201002919	Matriz Sociedade Construções Lda						
2771201003599	Serralharia C Alfredo S Teixeira Lda						
2771201003864	Mil Raizes Lda		2 902,47				2 902,47
2771201007163	MMLB Construções e Imobiliária Lda		3 151,00	3 151,00			
2771201007385	Fielrans Serviços Lda		4 589,98				4 589,98
2771201007391	Hidma-Hidraulica e Automação Sa						
2771201007522	Soc Construções Silveira Rocha Sa		254,80				254,80
2771201007564	Schneider Electric Portugal Lda		1 466,70	1 466,70			
2771201007760	Agriservir Lda						
2771201007892	Rodrigo Silva & Silva Lda		26 146,12				26 146,12
2771201007911	Construções Pardais-Irmãos Monteiro		19 970,32		29 073,19		49 043,51
2771201008132	Lurdes & Tiago Fernandes Lda		4 580,00				4 580,00
2771201008212	Domosinal Engenharia, Lda.		2 096,87				2 096,87
2771201008470	Escala Singela, Lda.						
2771201008787	Wonderangulo Construções - Unipessoal, Lda.						
2771201008863	Revicalçadas, Unipessoal Lda.		18 789,92		2 454,14		21 244,06
2771201009046	Edibarra-engenharia e Construção, S.a.						
2771201009127	Aqualogy Solutions S.A.U.						
2771201009212	ERI ENGENHARIA S.A.						
2771201009255	BIOSMART - Soluções Ambientais, S.A.						
2771201009443	Nov Pro Construções, S.A		19 280,24				19 280,24
2771201009469	Dizconstrução, Ida		3 263,87		9 592,26		12 856,13
2771201009505	Coefficiente Constante, Lda				1 713,89		1 713,89

Operações de Tesouraria

Serviços Municipalizados de Água e Saneamento da Maia

Ano: 2025

(unidade: EUR)

CONTAS		SALDO GERÊNCIA ANTERIOR		MOVIMENTO ANUAL		SALDO GERÊNCIA SEGUINTE	
Código	Designação	Devedor	Credor	Devedor	Credor	Devedor	Credor
2771201009557	Aquatec, Proyectos para el Sector del Agua SAU						
278591	SINTAP - OT						
278592	STAL - OT						
27892919012101	MAIAMBIENTE - TRSU - OT Cobrança Pagamento		303 307,23	10 365 170,22	10 422 351,81		360 488,82
27892919012102	MAIAMBIENTE - TGR - OT Cobrança Pagamento		10 489,05	373 763,75	376 297,88		13 023,18
27892929012	Operações de tesouraria - Cobrança/pagamento						
TOTAL		0,00	515 833,08	10 766 145,03	10 858 266,45	0,00	607 954,50



SMAS

MAIA

PRESTAÇÃO DE CONTAS
RELATÓRIO DE GESTÃO 2025



SMAS

PRESTAÇÃO DE CONTAS RELATÓRIO DE GESTÃO 2025



Serviços Municipalizados de Água e Saneamento da Maia

(unidade: €)

ANO: 2025

Situação dos Contratos

ANO	EXERCÍCIO	CONTRATO	DATA DE INÍCIO	DATA DE TÉRMINO	VALOR TOTAL	VALOR REALIZADO	VALOR EM PAGAMENTO	VALOR EM DEBITO	VALOR EM CREDITO	VALOR EM DEBITO	VALOR EM CREDITO
2025	2025	2025-01-01	2025-01-01	2025-12-31	177.193,28	177.193,28	177.193,28	0,00	0,00	0,00	0,00
2025	2025	2025-01-01	2025-01-01	2025-12-31	24.852,58	24.852,58	24.852,58	0,00	0,00	0,00	0,00
2025	2025	2025-01-01	2025-01-01	2025-12-31	21.926,24	21.926,24	21.926,24	0,00	0,00	0,00	0,00
2025	2025	2025-01-01	2025-01-01	2025-12-31	279.350,12	279.350,12	279.350,12	0,00	0,00	0,00	0,00
2025	2025	2025-01-01	2025-01-01	2025-12-31	28.928,90	28.928,90	28.928,90	0,00	0,00	0,00	0,00
2025	2025	2025-01-01	2025-01-01	2025-12-31	3.861,94	3.861,94	3.861,94	0,00	0,00	0,00	0,00
2025	2025	2025-01-01	2025-01-01	2025-12-31	11.961,42	11.961,42	11.961,42	0,00	0,00	0,00	0,00
2025	2025	2025-01-01	2025-01-01	2025-12-31	4.465,54	4.465,54	4.465,54	0,00	0,00	0,00	0,00
2025	2025	2025-01-01	2025-01-01	2025-12-31	35.115,24	35.115,24	35.115,24	0,00	0,00	0,00	0,00
2025	2025	2025-01-01	2025-01-01	2025-12-31	271.890,35	271.890,35	271.890,35	0,00	0,00	0,00	0,00
2025	2025	2025-01-01	2025-01-01	2025-12-31	44.341,45	44.341,45	44.341,45	0,00	0,00	0,00	0,00
2025	2025	2025-01-01	2025-01-01	2025-12-31	13.842,25	13.842,25	13.842,25	0,00	0,00	0,00	0,00
2025	2025	2025-01-01	2025-01-01	2025-12-31	44.810,42	44.810,42	44.810,42	0,00	0,00	0,00	0,00
2025	2025	2025-01-01	2025-01-01	2025-12-31	15.246,36	15.246,36	15.246,36	0,00	0,00	0,00	0,00
2025	2025	2025-01-01	2025-01-01	2025-12-31	87.732,89	87.732,89	87.732,89	0,00	0,00	0,00	0,00
2025	2025	2025-01-01	2025-01-01	2025-12-31	45.236,41	45.236,41	45.236,41	0,00	0,00	0,00	0,00
2025	2025	2025-01-01	2025-01-01	2025-12-31	17.946,26	17.946,26	17.946,26	0,00	0,00	0,00	0,00
2025	2025	2025-01-01	2025-01-01	2025-12-31	168.116,22	168.116,22	168.116,22	0,00	0,00	0,00	0,00
2025	2025	2025-01-01	2025-01-01	2025-12-31	8.110,58	8.110,58	8.110,58	0,00	0,00	0,00	0,00
2025	2025	2025-01-01	2025-01-01	2025-12-31	271.929,89	271.929,89	271.929,89	0,00	0,00	0,00	0,00
2025	2025	2025-01-01	2025-01-01	2025-12-31	82.739,81	82.739,81	82.739,81	0,00	0,00	0,00	0,00
2025	2025	2025-01-01	2025-01-01	2025-12-31	43.146,41	43.146,41	43.146,41	0,00	0,00	0,00	0,00
2025	2025	2025-01-01	2025-01-01	2025-12-31	22.222,26	22.222,26	22.222,26	0,00	0,00	0,00	0,00
2025	2025	2025-01-01	2025-01-01	2025-12-31	11.868,58	11.868,58	11.868,58	0,00	0,00	0,00	0,00
2025	2025	2025-01-01	2025-01-01	2025-12-31	6.029,70	6.029,70	6.029,70	0,00	0,00	0,00	0,00
2025	2025	2025-01-01	2025-01-01	2025-12-31	147.341,83	147.341,83	147.341,83	0,00	0,00	0,00	0,00
2025	2025	2025-01-01	2025-01-01	2025-12-31	103.133,50	103.133,50	103.133,50	0,00	0,00	0,00	0,00
2025	2025	2025-01-01	2025-01-01	2025-12-31	31.730,40	31.730,40	31.730,40	0,00	0,00	0,00	0,00
2025	2025	2025-01-01	2025-01-01	2025-12-31	23.935,00	23.935,00	23.935,00	0,00	0,00	0,00	0,00
2025	2025	2025-01-01	2025-01-01	2025-12-31	1.145,00	1.145,00	1.145,00	0,00	0,00	0,00	0,00
2025	2025	2025-01-01	2025-01-01	2025-12-31	69.144,89	69.144,89	69.144,89	0,00	0,00	0,00	0,00
2025	2025	2025-01-01	2025-01-01	2025-12-31	49.369,28	49.369,28	49.369,28	0,00	0,00	0,00	0,00
2025	2025	2025-01-01	2025-01-01	2025-12-31	11.965,50	11.965,50	11.965,50	0,00	0,00	0,00	0,00



SMAS

PRESTAÇÃO DE CONTAS RELATÓRIO DE GESTÃO 2025



Serviços Municipalizados de Água e Saneamento da Maia Situação dos Contratos

Ano: 2025

(unidade: €)

Table with columns for contract details, dates, and financial values. Includes rows for various contractors like Sempul, Saneamento de Coimbra, and others.

2.5.5.2. - ADJUDICAÇÕES POR TIPO DE PROCEDIMENTO

Tipo de contrato		Concurso público		Concurso limitado por prévia qualificação		Procedimento de negociação		Diálogo concorrencial		Ajuste direto		Consulta prévia		Parcelas para a inovação		Total		
		Núm. dos contratos	Preço contratual	Núm. dos contratos	Preço contratual	Núm. dos contratos	Preço contratual	Núm. dos contratos	Preço contratual	Núm. dos contratos	Preço contratual	Núm. dos contratos	Preço contratual	Núm. dos contratos	Preço contratual	Núm. dos contratos	Preço contratual	
Empreitada de obras públicas	6	9 028 325,18	0	0,00	0	0,00	0	0,00	0	0,00	0	0,00	2	175 979,29	0	0,00	2	9 204 304,47
Aquisição de serviços	7	6 719 885,32	0	0,00	0	0,00	0	0,00	0	0,00	10	187 078,44	6	285 766,96	0	0,00	26	7 202 650,71
Locação ou aquisição de bens móveis	7	3 252 758,57	0	0,00	0	0,00	0	0,00	0	0,00	2	34 772,10	5	189 876,11	0	0,00	14	3 477 388,76
Concessão de obras públicas	0	0,00	0	0,00	0	0,00	0	0,00	0	0,00	0	0,00	0	0,00	0	0,00	0	0,00
Concessão de serviços públicos	0	0,00	0	0,00	0	0,00	0	0,00	0	0,00	0	0,00	0	0,00	0	0,00	0	0,00
Societate	0	0,00	0	0,00	0	0,00	0	0,00	0	0,00	0	0,00	0	0,00	0	0,00	0	0,00
Outros	0	0,00	0	0,00	0	0,00	0	0,00	0	0,00	0	0,00	0	0,00	0	0,00	0	0,00

2.5.6. - TRANSFERÊNCIAS E SUBSÍDIOS

2.5.6.1. - TRANSFERÊNCIAS E SUBSÍDIOS - DESPESA

Não aplicável

2.5.6.2. - TRANSFERÊNCIAS E SUBSÍDIOS - RECEITA

Não aplicável

2.5.7. - OUTRAS DIVULGAÇÕES

INDICADORES ECONÓMICO-FINANCEIROS

	2025	2024
Autonomia Financeira	81,82%	91,44%
Solvabilidade	4,5020	10,6858
Grau de Cobertura dos Gastos Financeiros	70,3102	13,1026
Endividamento	18,18%	8,56%
Liquidez Geral	2,4957	1,9863
Liquidez Reduzida	2,3670	1,8806
Liquidez Imediata	1,1404	0,8901
Rentabilidade Operacional do Volume de Negócios	9,89%	7,68%
Taxa de Margem Bruta das Vendas (*)	41,54%	43,09%
Rentabilidade de Património Líquido	3,51%	2,47%
Rentabilidade Operacional do Ativo	2,90%	2,43%
Grau de Rotação do Ativo (*)	0,2930	0,3167
Prazo Médio de Recebimentos	44	56
Prazo Médio de Pagamentos	14	6

(*) Não inclui Impostos, Contribuições e Taxas

INDICADORES ORÇAMENTAIS

	2025	2024
Grau de Execução Orçamental da Receita	95,23%	96,52%
Grau de Execução Orçamental da Despesa	81,37%	79,80%
Indicador de estrutura da receita efetiva	100,00%	100,00%
Indicador de estrutura da despesa efetiva	92,95%	92,13%
Saldo Corrente	6 726 062,91	5 332 612,39
Saldo de Capital	-5 469 350,43	-4 123 504,27
Saldo Primário	1 316 489,22	1 334 922,38
Saldo Global	1 285 796,58	1 215 726,39
Grau de Realização das Liquidações	98,31%	98,31%
Grau de Execução das Obrigações	99,01%	99,01%



V - CERTIFICAÇÃO LEGAL DE CONTAS

Certificação das Contas

RELATO SOBRE A AUDITORIA DAS DEMONSTRAÇÕES FINANCEIRAS

Opinião

Auditámos as Demonstrações Financeiras anexas dos **Serviços Municipalizados de Electricidade, Águas e Saneamento (SMAS da Mala)** (a Entidade), que compreendem o Balanço em 31 de Dezembro de 2025 (que evidencia um total de 74.460.868 euros e um total de Património Líquido de 60.927.428 euros, incluindo um Resultado Líquido do período de 2.136.488 euros), a Demonstração de Resultados por Naturezas, a Demonstração das Alterações no Património Líquido, a Demonstração de Fluxos de Caixa, relativos ao ano findo naquela data, e o Anexo às Demonstrações Financeiras que inclui um resumo das políticas contabilísticas significativas.

Em nossa opinião, as Demonstrações Financeiras anexas apresentam de forma verdadeira e apropriada, em todos os aspectos materiais, a posição financeira dos **Serviços Municipalizados de Electricidade, Águas e Saneamento (SMAS da Mala)** em 31 de Dezembro de 2025, o seu desempenho financeiro e fluxos de caixa relativos ao ano findo naquela data de acordo com o Sistema de Normalização Contabilística para as Administrações Públicas.

Bases para a Opinião

A nossa auditoria foi efectuada de acordo com as Normas Internacionais de Auditoria (ISA) e demais normas e orientações técnicas e éticas da Ordem dos Revisores Oficiais de Contas. As nossas responsabilidades nos termos dessas normas estão descritas na secção "*Responsabilidades do Auditor pela auditoria das Demonstrações Financeiras*" abaixo. Somos independentes da Entidade nos termos da lei e cumprimos os demais requisitos éticos nos termos do código de ética da Ordem dos Revisores Oficiais de Contas.

Estamos convictos de que a prova de auditoria que obtivemos é suficiente e apropriada para proporcionar uma base para a nossa Opinião.

Ênfases

- i) Conforme referido na Nota 5 do Anexo às Demonstrações Financeiras, no exercício de 2025 foi efectuado um trabalho de valoração, identificação e etiquetagem de bens por entidade externa, do qual resultou um valor de reposição estimado significativamente superior ao registado nas Demonstrações Financeiras. Para além de permitir assegurar a verificação e o controlo da existência dos referidos bens, este trabalho permite dar cumprimento às orientações emitidas pela ERSAR. Atento o definido nas Normas de Contabilidade Pública do SNC-AP quanto à mensuração subsequente dos bens, ao facto de ainda se encontrar em curso o trabalho de conciliação entre os valores históricos e os valores apurados na dita avaliação, que se espera estar concluído até final do ano, e de qualquer alteração carecer

Serviços Municipalizados de Electricidade, Águas e Saneamento (SMAS da Maia)

de regulamentação habilitante para o efeito, esta matéria é apenas objecto de divulgação e não de relevação contabilística; e

- ii) Conforme igualmente referido na Nota 15 do Anexo às Demonstrações Financeiras, existem *Activos Contingentes* e *Passivos Contingentes* que poderão vir a materializar-se nos exercícios futuros, os quais, dada a sua natureza e incerteza quanto à efectiva concretização, foram apenas objecto de divulgação.

A nossa opinião não é modificada em relação a estas matérias.

Responsabilidades do Órgão de Gestão pelas Demonstrações Financeiras

O Órgão de Gestão é responsável pela:

- preparação de Demonstrações Financeiras que apresentem de forma verdadeira e apropriada a posição financeira, o desempenho financeiro e os fluxos de caixa da Entidade de acordo com o Sistema de Normalização Contabilística para as Administrações Públicas;
- elaboração do Relatório de Gestão nos termos legais e regulamentares aplicáveis;
- criação e manutenção de um sistema de controlo interno apropriado para permitir a preparação de Demonstrações Financeiras isentas de distorções materiais devido a fraude ou a erro;
- adopção de políticas e critérios contabilísticos adequados nas circunstâncias; e
- avaliação da capacidade da Entidade de se manter em continuidade, divulgando, quando aplicável, as matérias que possam suscitar dúvidas significativas sobre a continuidade das actividades.

Responsabilidades do Auditor pela auditoria das Demonstrações Financeiras

A nossa responsabilidade consiste em obter segurança razoável sobre se as Demonstrações Financeiras como um todo estão isentas de distorções materiais devido a fraude ou a erro, e emitir um relatório onde conste a nossa opinião. Segurança razoável é um nível elevado de segurança mas não é uma garantia de que uma auditoria executada de acordo com as ISA detectará sempre uma distorção material quando exista. As distorções podem ter origem em fraude ou erro e são consideradas materiais se, isoladas ou conjuntamente, se possa razoavelmente esperar que influenciem decisões económicas dos utilizadores tomadas com base nessas Demonstrações Financeiras.

Como parte de uma auditoria de acordo com as ISA, fazemos julgamentos profissionais e mantemos cepticismo profissional durante a auditoria e também:

- Identificamos e avaliamos os riscos de distorção material das Demonstrações Financeiras, devido a fraude ou a erro, concebemos e executamos procedimentos de auditoria que respondam a esses riscos, e obtemos prova de auditoria que seja suficiente e apropriada para proporcionar uma base para a nossa opinião. O risco de não detectar uma distorção material devido a fraude é maior do que o risco de não detectar uma distorção material

Serviços Municipalizados de Electricidade, Águas e Saneamento (SMAS da Maia)

devido a erro, dado que a fraude pode envolver conlulo, falsificação, omissões intencionais, falsas declarações ou sobreposição ao controlo interno;

- obtemos uma compreensão do controlo interno relevante para a auditoria com o objectivo de conceber procedimentos de auditoria que sejam apropriados nas circunstâncias, mas não para expressar uma opinião sobre a eficácia do controlo interno da Entidade;
- avaliamos a adequação das políticas contabilísticas usadas e a razoabilidade das estimativas contabilísticas e respectivas divulgações feitas pelo Órgão de Gestão;
- concluímos sobre a apropriação do uso, pelo Órgão de Gestão, do pressuposto da continuidade e, com base na prova de auditoria obtida, se existe qualquer incerteza material relacionada com acontecimentos ou condições que possam suscitar dúvidas significativas sobre a capacidade da Entidade para dar continuidade às suas actividades. Se concluirmos que existe uma incerteza material, devemos chamar a atenção no nosso relatório para as divulgações relacionadas incluídas nas Demonstrações Financeiras ou, caso essas divulgações não sejam adequadas, modificar a nossa opinião. As nossas conclusões são baseadas na prova de auditoria obtida até à data do nosso relatório. Porém, acontecimentos ou condições futuras podem levar a que a Entidade descontinue as suas actividades;
- avaliamos a apresentação, estrutura e conteúdo global das Demonstrações Financeiras, incluindo as divulgações, e se essas Demonstrações Financeiras representam as transacções e acontecimentos subjacentes de forma a atingir uma apresentação apropriada; e
- comunicamos com os Encarregados da Governação, entre outros assuntos, o âmbito e o calendário planeado da auditoria, e as conclusões significativas da auditoria incluindo qualquer deficiência significativa de controlo interno identificado durante a auditoria.

A nossa responsabilidade inclui ainda a verificação da concordância da informação constante do Relatório de Gestão com as Demonstrações Financeiras.

RELATO SOBRE OUTROS REQUISITOS LEGAIS E REGULAMENTARES

Sobre as Demonstrações Orçamentais

Auditámos as Demonstrações Orçamentais anexas da Entidade que compreendem a Demonstração do Desempenho Orçamental, a Demonstração da Execução Orçamental da Receita (que evidencia um total de receita cobrada líquida de 28.353.785 euros e que inclui 4.549.685 euros de saldo de Gerência anterior), a Demonstração da Execução Orçamental da Despesa (que evidencia um total de despesa paga líquida de reposições de 24.227.411 euros) e a Demonstração de Execução do Plano Plurianual de Investimento relativas ao exercício findo em 31 de Dezembro de 2025.

O Órgão de Gestão é responsável pela preparação e aprovação das Demonstrações Orçamentais no âmbito da prestação de contas da Entidade. A nossa responsabilidade consiste em verificar que foram cumpridos os requisitos de contabilização e relato previstos na *Norma de Contabilidade Pública (NCP) 26* do Sistema de Normalização Contabilística para as Administrações Públicas.

Serviços Municipalizados de Electricidade, Águas e Saneamento (SMAS da Maia)

Em nossa opinião, as Demonstrações Orçamentais anexas estão preparadas, em todos os aspectos materiais, de acordo com a NCP 26 do Sistema de Normalização Contabilística para as Administrações Públicas.


Sobre o Relatório de Gestão

Em nossa opinião, o Relatório de Gestão foi preparado de acordo com as leis e regulamentos aplicáveis em vigor e a informação nele constante é coerente com as Demonstrações Financeiras e Demonstrações Orçamentais auditadas, não tendo sido identificadas incorrecções materiais.

Maia, 24 de Março de 2026

Esteves, Pinho & Associados, SROC, Lda.

Representada por:



Luís Manuel Moura Esteves, ROC nº 944

(Registo na CMVM nº 20160561)