MAIA SMAS

DOCUMENTOS OBRIGATÓRIOS DE

PRESTAÇÃO DE CONTAS 2023

MAIA SMAS

Serviços Municipalizados da Maia

DOCUMENTOS FINAIS OBRIGATÓRIOS DE PRESTAÇÃO DE CONTAS

2023

RELATÓRIO DE GESTÃO

2023

ÍNDICE

I - PREFÁCIO 3
II – INTRODUÇÃO 7
1 – O QUE SOMOS HOJE – PRIMEIRO QUARTEL DO SÉCULO XXI 7
2 – O ABASTECIMENTO DE ÁGUA AO CONCELHO DA MAIA 8
3 – O SANEAMENTO 13
4 – A ESTRUTURA DOS SERVIÇOS MUNICIPALIZADOS DA MAIA 18
III – O ANO DE 2023 22
1 – A EVOLUÇÃO DO DESEMPENHO 24
2 – A EVOLUÇÃO DA POSIÇÃO FINANCEIRA 30
3 – A EXECUÇÃO ORÇAMENTAL 35
4 – OS INVESTIMENTOS 40
5 – PRINCIPAIS RISCOS E INCERTEZAS 41
6 – EVOLUÇÃO PREVISÍVEL DOS SMAS E ACONTECIMENTOS APÓS O TERMO DO EXERCÍCIO 46
7 – APLICAÇÃO DE RESULTADO LÍQUIDO DO PERÍODO 47
IV – DOCUMENTOS DE PRESTAÇÕES DE CONTAS 2023 48
1 - DEMONSTRAÇÕES FINANCEIRAS 48
1.1. – BALANÇO EM 31 DE DEZEMBRO DE 2023 49
1.2. – DEMONSTRAÇÃO DOS RESULTADOS POR NATUREZAS DO PERÍODO FINDO EM 31 DE DEZEMBRO DE 2023 51
1.3. – DEMONSTRAÇÃO DAS ALTERAÇÕES NO PATRIMÓNIO LÍQUIDO EM 31 DE DEZEMBRO DE 2023 52
1.4. – DEMONSTRAÇÃO DOS FLUXOS DE CAIXA DO PERÍODO FINDO EM 31 DE DEZEMBRO DE 2023 54
1.5. – ANEXO ÀS DEMONSTRAÇÕES FINANCEIRAS 56
1 - Identificação da entidade, período de relato e referencial contabilístico 56
1.1.- Identificação da entidade, período de relato 56
1.2.- Referencial contabilístico e demonstrações financeiras 56
2 - Principais políticas contabilísticas, alterações nas estimativas contabilísticas e erros 57
2.1.- Bases de mensuração usadas na preparação das demonstrações financeiras 57
2.2.- Outras políticas contabilísticas relevantes 58
2.3.- Julgamentos (excetuando os que envolvem estimativas) que o órgão de gestão fez no processo de aplicação das políticas contabilísticas e que tiveram maior impacto nas quantias reconhecidas nas demonstrações financeiras 72
2.4.- Principais pressupostos relativos ao futuro (envolvendo risco significativo de provocar ajustamento material nas quantias escrituradas de ativos e passivos durante o ano financeiro seguinte). 73
2.6.- Principais fontes de incerteza das estimativas (envolvendo risco significativo de provocar ajustamento material nas quantias escrituradas de ativos e passivos durante o ano financeiro seguinte). 73
3 - Ativos intangíveis 76
4 - Acordos de concessão de serviços: Concedente – Não aplicável 84
5 - Ativos fixos tangíveis 84
6 - Locações 93
7 - Custos de empréstimos obtidos 95
8 - Propriedades de investimento – Não aplicável 96
9 - Imparidade de ativos – Não aplicável 96
10 - Inventários 96
11 - Agricultura – Não aplicável 99
12 - Contratos de construção – Não aplicável 99
13 - Rendimento de transações com contraprestação 99
14 - Rendimento de transações sem contraprestação 100

15 - Provisões, passivos contingentes e ativos contingentes 100
16 - Efeitos de alterações em taxas de câmbio – Não aplicável 101
17 - Acontecimentos após a data de relato 101
18 - Instrumentos financeiros 102
19 - Benefícios dos empregados 103
20 - Divulgações de partes relacionadas 105
21 - Relato por segmentos 106
22 - Interesses em outras entidades – Não aplicável 106
23 - Outras divulgações 106
2 - DEMONSTRAÇÕES ORÇAMENTAIS *108*
2.1. -DEMONSTRAÇÃO DO DESEMPENHO ORÇAMENTAL 108
2.2. - DEMONSTRAÇÃO DA EXECUÇÃO ORÇAMENTAL DA RECEITA 110
2.3. - DEMONSTRAÇÃO DA EXECUÇÃO ORÇAMENTAL DA DESPESA 114
2.4. - DEMONSTRAÇÃO DA EXECUÇÃO DO PLANO PLURIANUAL DE INVESTIMENTOS 118
2.5. - ANEXO ÀS DEMONSTRAÇÕES ORÇAMENTAIS 132
2.5.1. - ALTERAÇÕES ORÇAMENTAIS DA RECEITA 132
2.5.2. - ALTERAÇÕES ORÇAMENTAIS DA DESPESA 134
2.5.3. - ALTERAÇÕES DO PLANO PLURIANUAL DE INVESTIMENTOS 136
2.5.4. - OPERAÇÕES DE TESOURARIA 139
2.5.5. - CONTRATAÇÃO ADMINISTRATIVA 142
2.5.5.1. - SITUAÇÃO DOS CONTRATOS 142
2.5.5.2. - ADJUDICAÇÕES POR TIPO DE PROCEDIMENTO 146
2.5.6. - TRANSFERÊNCIAS E SUBSÍDIOS 147
2.5.6.1. - TRANSFERÊNCIAS E SUBSÍDIOS - DESPESA 147
2.5.6.2. - TRANSFERÊNCIAS E SUBSÍDIOS - RECEITA 147
2.5.7. - OUTRAS DIVULGAÇÕES 147
V - CERTIFICAÇÃO LEGAL DE CONTAS 149

I - PREFÁCIO

De acordo com o disposto no Decreto-Lei n.º 192/2015, de 11 de setembro (SNC-AP), apresenta-se o Relatório de Gestão relativo ao exercício de 2023 dos Serviços Municipalizados de Água e Saneamento da Maia.

Este documento, que apresentamos à consideração superior, permite aos órgãos competentes avaliar o desempenho que os SMAS da Maia deram ao cumprimento do Plano de atividades de 2023.

Complementa-se o Relatório com a Prestação de Contas.

Dado que nos termos do supramencionado Decreto-Lei, o Conselho de Administração, também, deve fazer referência aos factos mais relevantes do exercício, salientamos neste Relatório alguns aspetos que reputamos de essenciais e que assim merecem a nosso ver particular destaque.

A missão dos SMAS, de abastecimento de água, recolha e tratamento de águas residuais à população do concelho da Maia, prosseguiu com referência a critérios de eficiência e da qualidade dos serviços públicos essenciais que são prestados, 24 horas por dia.

O ano de 2023 foi marcado internacionalmente pela guerra entre Israel e o Hamas na Faixa de Gaza, bem como pela continuidade da guerra entre a Federação Russa e a Ucrânia, situações cuja finitude não se perspetiva no curto-prazo, e que agudiza a incerteza relacionada com os efeitos inflacionistas e com a dificuldade de movimentação de bens em termos internacionais. O ano é marcado ainda por variações nas taxas de juro resultantes da resposta do Banco Central Europeu à pressão inflacionista, situação que afeta os resultados das organizações com dívida financeira relevante.

Não obstante o contexto adverso enunciado, o relatório de Prestação de Contas do ano de 2023 confirma o cumprimento dos objetivos que o Conselho de Administração havia traçado no início daquele ano, enquadrados na oferta de serviços públicos de abastecimento de água e de tratamento de águas residuais de excelência aos maiatos.

O exercício em apreço é ainda marcado pela mudança da direção executiva dos SMAS da Maia, que segue a estratégia de eficiência e eficácia na prossecução do serviço público de abastecimento de água e tratamento de águas residuais associado à missão desta instituição no universo municipal da Maia.

Os Documentos Finais, que fazem parte integrante das Contas dos Serviços Municipalizados da Maia, evidenciam, à semelhança dos últimos anos e de forma reiterada, a Gestão Equilibrada dos Serviços Municipalizados de Água e de Saneamento da Maia.

No que respeita às empreitadas, foram realizadas as seguintes:

- *"Realização de Ramais de Água e Saneamento no Município da Maia;*

- *Instalação da Rede de Água e Saneamento na Rua Central de Mandim-Freguesia de Castelo da Maia e zona envolvente do campo de jogos Milheirós;*

- *"Construção de decantador secundário e sistema mecânico de desidratação de lamas na ETAR de Parada;*

- *"Ampliação do Sistema de Teleleitura e Telemetria na área do Município da Maia."*

Quanto ao tratamento e controlo da qualidade da água, foram realizadas análises a todos os parâmetros num total de 2 239 análises, o índice de incumprimento em relação aos valores paramétricos foi de zero,

No que à exploração das redes de água e saneamento diz respeito, acentua-se que foram efetuadas tarefas de cariz muito diverso que incluem: execução de ramais, instalação de contadores, vistorias a canalizações prediais, prolongamento das redes, desobstruções de coletores e de ramais de esgotos, reparações de roturas, operação e exploração de ETAR´s, conservação.

Quanto à Área Administrativa e Comercial, destacamos a celebração no ano em apreço de 744 novos contratos de consumidores de água e 709 de saneamento.

O valor da venda de água e das prestações de serviço aumentou, relativamente ao ano anterior em 4,9%.

O valor da água adquirida, por sua vez, voltou a reduzir 1,5% (no ano anterior verificou-se uma diminuição 1,1% face a 2021), o que traduz a variação no preço da compra e o esforço relacionado com o controlo das perdas, cuja taxa ascende, em 2023, a 16,74%.

Os gastos com fornecimentos e serviços diminuíram, face ao ano anterior, 8,3%, no valor de cerca de 428.000,00 euros. Esta redução é em grande parte justificada pela redução dos gastos com materiais de consumo e com a redução do custo da energia.

Os gastos com pessoal aumentaram, relativamente ao ano anterior, em 6, 9%, o equivalente a 247 000,00 euros, fruto das atualizações salariais e das alterações nas carreiras.

No cumprimento da respetiva missão, os SMAS da Maia contaram, mais um ano, com a prestimosa ação de todos os seus colaboradores, os quais souberam responder de forma pronta e sem hesitações às necessidades da população, assegurando o funcionamento de todas as redes, independentemente de todos os condicionalismos resultantes da situação contextual externa já enunciada.

Não obstante as contingências associadas ao período que vivemos, foi possível executar um conjunto de investimentos relevantes, que se traduziram num nível de execução das despesas de capital equivalente a cerca de 3,225 milhões de euros de despesa paga no período, por investimentos realizados. Esta execução corresponde a uma realização de cerca de 50% do Plano Plurianual de Investimentos, aprovado em sede orçamental. De igual forma, salienta-se a execução do Plano de Atividades Mais Relevantes que, em 2023, ascendeu a cerca de 82,88 %.

O grau de execução das receitas ascendeu a 93,9% (no período homólogo anterior este valor era de 97,1%) e o grau de realização das liquidações ascendeu a 97,8%.

O Conselho de Administração expressa o seu reconhecimento e agradecimento:

- A todos os consumidores dos SMAS da Maia;

- Aos nossos pares que, diariamente, apoiam esta organização e,

- A todos os colaboradores que mantiveram uma postura profissional e dedicada, tendo contribuído de forma definitiva para o eficiente funcionamento dos Serviços Municipalizados da Câmara Municipal da Maia e consolidação de todas as atividades desenvolvidas.

O CONSELHO DE ADMINISTRAÇÃO

II – INTRODUÇÃO

1 – O QUE SOMOS HOJE – PRIMEIRO QUARTEL DO SÉCULO XXI

Construídas que foram as redes de distribuição de água e os respetivos reservatórios de suporte, ficou o município da Maia com uma cobertura física que permite levar a água potável, em quantidade suficiente e em qualidade, a todos os lares maiatos.

No final de 2023 o número de consumidores – *contadores de água instalados* – aumentou de forma significativa – *744 novos consumidores* – tendo passado para 66 426. No período homólogo anterior, o crescimento do número de consumidores tinha ascendido a 748 e o número total de contadores de água instalados ascendia a 65 682.

À semelhança do que sucedeu com os consumidores de água, o número de utentes dos sistemas de saneamento de águas residuais aumentou em 709 fogos, cifrando-se o respetivo número, no final de 2023, em 60 645 utentes. No período homólogo anterior, este crescimento tinha ascendido a 847 utentes.

O tratamento das lamas retiradas aos esgotos afluentes às 3 estações depuradoras do Município prosseguiu em ritmo normal.

2 – O ABASTECIMENTO DE ÁGUA AO CONCELHO DA MAIA

A nível nacional, o Município da Maia é o único que recebe água proveniente de duas origens: do Rio Cávado, a Norte, e do Rio Douro, a Sul.

A água proveniente do rio Douro e do rio Cávado, fornecida pelas empresas "Águas do Douro e Paiva, S.A." e "Águas do Norte, S.A.", é recolhida nos Reservatórios de Pedrouços, do Paço, de Nogueira I, de Nogueira II, do Rio e da Quintã I e II, do Monte Faro e de Moreira, a partir dos quais é distribuída.

Os reservatórios dos Serviços Municipalizados da Maia, com uma capacidade total de armazenamento de 40 000 m^3, permitem, numa eventual situação de crise, um abastecimento contínuo, sem quebras, durante cerca de 2 dias, o que deve ser considerado bastante bom.

As políticas de contenção de despesas, levam-nos a encarar a luta contra o desperdício com particular relevância, como é mister no mundo de hoje.

Preocupações que se centraram, como se entende, nos problemas das famílias mais desfavorecidas.

No último quinquénio, a evolução do número de consumidores de água, por mês, foi a seguinte:

Consumidores de água					
	2019	2020	2021	2022	2023
Jan.	63 510	64 102	64 436	64 998	65 706
Fev.	63 556	64 110	64 496	65 055	65 701
Mar.	63 653	64 080	64 533	65 102	65 831
Abr.	63 664	64 097	64 527	65 152	65 846
Mai.	63 724	64 150	64 529	65 179	65 999
Jun.	63 805	64 192	64 598	65 134	66 011
Jul.	63 840	64 233	64 731	65 223	66 120
Ago.	63 896	64 306	64 748	65 301	66 141
Set.	63 911	64 370	64 880	65 365	66 267
Out.	63 976	64 388	64 899	65 379	66 335
Nov.	64 029	64 391	64 929	65 616	66 392
Dez.	64 058	64 399	64 934	65 682	66 426

Conforme se pode verificar, o crescimento do número de consumidores de água tem apresentado um aumento quase linear ao longo dos últimos cinco anos, crescimento este graficamente visível, que traduz a evolução do número de consumidores aderentes à rede pública:

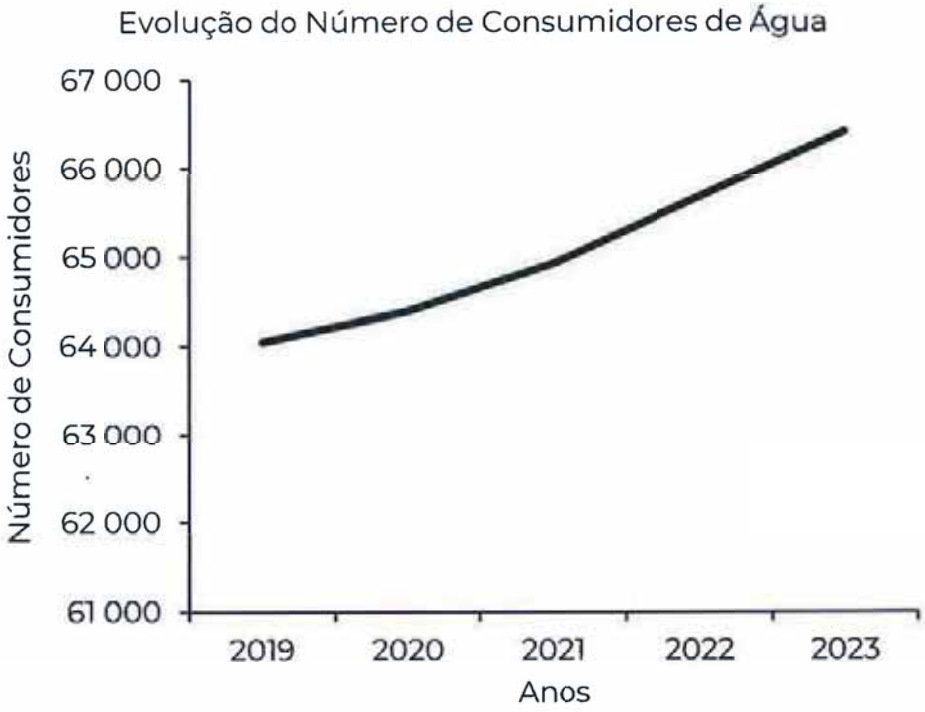

No que se refere à volumetria da água adquirida, *versus*, água faturada, verifica-se, *grosso modo*, a manutenção dos valores desde os últimos três anos, que traduz as opções de gestão relativas à ênfase no controlo das perdas. Em 2023, conforme se pode verificar pelos quadros e gráficos a seguir apresentados, a diferença entre a água faturada e a água adquirida estabilizou, face a uma trajetória decrescente iniciada em 2018, enunciando a otimização atingida em termos ambientais e económicos para os maiatos.

Ano	Água Adquirida (m3)	Água faturada (m3)	Autoconsumos (m3)
2014	9 050 865	6 510 881	n.d.
2015	9 359 033	6 679 664	116 435
2016	10 108 615	6 804 008	110 603
2017	10 445 725	7 139 071	168 699
2018	10 730 686	7 004 789	152 001
2019	10 332 036	7 124 679	171 070
2020	9 318 969	7 180 213	158 855
2021	8 554 092	7 019 693	116 733
2022	8 405 114	6 999 229	88 712
2023	8 600 455	7 088 914	71 970

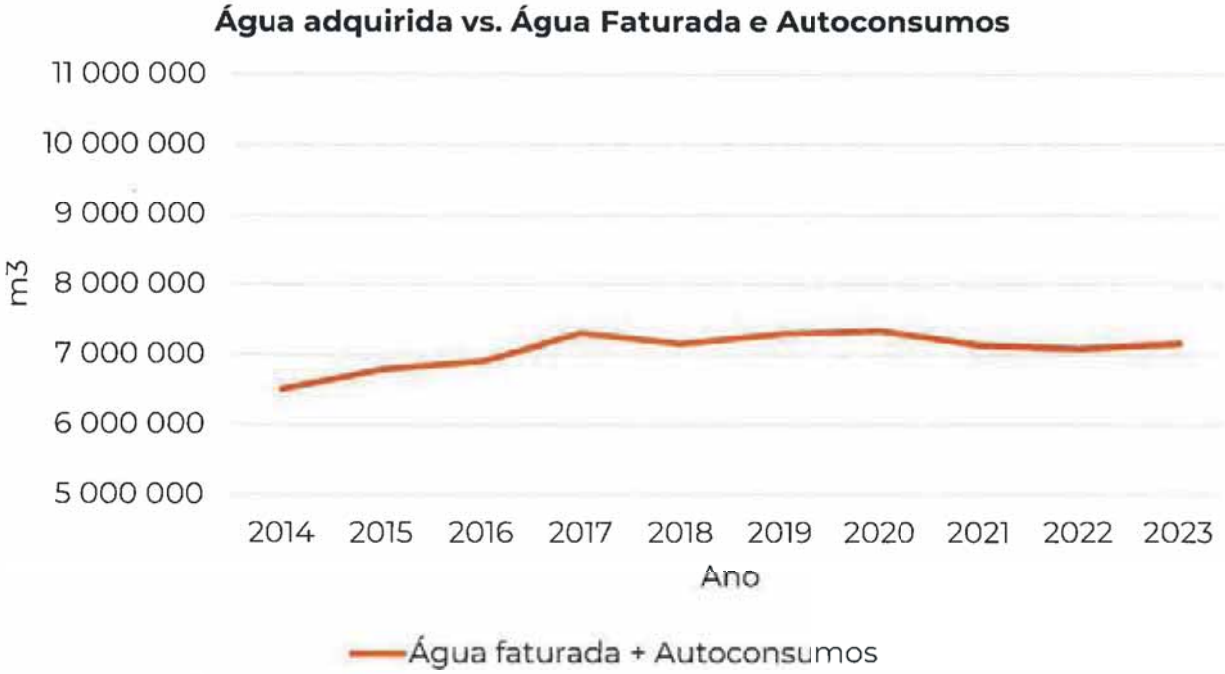

As taxas de perdas durante o último decénio foram as seguintes:

Ano	Taxa de Perdas*
2014	28,06%
2015	27,38%
2016	31,60%
2017	30,04%
2018	33,31%
2019	29,39%
2020	21,25%
2021	16,57%
2022	15,67%
2023	16,74%

*Esta taxa de perdas já considera o efeito dos autoconsumos pelos SMAS da Maia. No ano de 2014, o valor apresentado não inclui o efeito dos autoconsumos, pelo facto deste dado não estar disponível.

No que respeita às análises efetuadas à água, 2023 pautou-se pela realização de 2 239 análises com zero *"não conformidades"*.

3 – O SANEAMENTO

A designada "*alta*" de qualquer saneamento de águas residuais é, por definição, constituída pela rede de Emissários – *também designados por intercetores* – que recolhem as águas residuais provenientes da rede em baixa, e, ainda, pelas Estações Depuradoras, que possibilitam a rejeição, em meio hídrico adequado, da água residual tratada. Água residual que, não sendo propriamente inócua, é perfeitamente compatível com a envolvente ambiental e com os ecossistemas.

As Estações de Tratamento de Águas Residuais do Município da Maia, com um desempenho e um grau de depuração notáveis, não provocam quaisquer problemas para as populações das áreas circundantes, quer a nível de odores, ruídos, ou outras formas de poluição que, de uma forma ou de outra, pudessem ser arreliadoras, caso o respetivo funcionamento não fosse, como de facto é, excelente.

A ETAR de Parada, localizada nas margens do rio Leça, na freguesia de Águas Santas, trata cerca de 81% das águas residuais produzidas no Município, e, ainda, as águas residuais produzidas nas Freguesias de São Romão do Coronado e de São Mamede do Coronado, do vizinho Concelho da Trofa.

A ETAR de Ponte de Moreira, também localizada nas margens do rio Leça, na Freguesia de Moreira, e a ETAR de Cambados, localizada nas margens da ribeira Donda, na Freguesia de Vila Nova da Telha, tratam os restantes 19% das águas residuais produzidas no Município da Maia, em percentagens idênticas.

Durante o ano de 2023, os caudais de água residual tratada (em m3) por cada uma das estações de tratamento, foi o seguinte:

Água Residual Tratada (m3)				
	Parada	**Cambados**	**Moreira**	**Total**
Jan.	769 232	176 274	119 431	1 064 937
Fev.	559 890	126 165	70 032	756 087
Mar.	768 579	90 991	72 182	931 752
Abr.	691 875	78 764	54 450	825 089
Mai.	673 797	66 418	44 160	784 375
Jun.	609 284	59 797	48 541	717 622
Jul.	519 733	62 130	39 544	621 407
Ago.	481 961	58 666	32 962	573 589
Set.	526 001	56 155	35 188	617 344
Out.	635 197	85 527	50 757	771 481
Nov.	618 177	129 177	65 189	812 543
Dez.	886 090	128 950	89 340	1 104 380
Total	**7 739 816**	**1 119 014**	**721 776**	**9 580 606**
%	**80,79%**	**11,68%**	**7,53%**	**100,00%**

Água tratada por ETAR em 2023

A evolução da volumetria tratada ao longo dos meses em cada uma das estações de tratamento foi a seguinte:

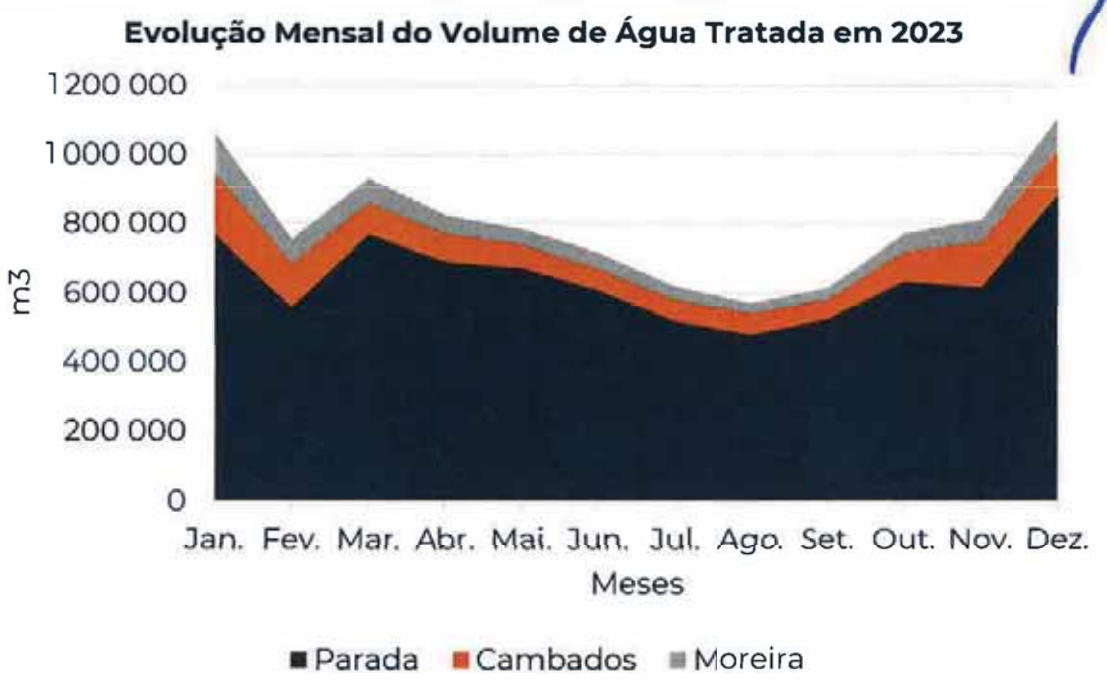

As Estações Depuradoras do Município são anualmente visitadas por milhares de estudantes, constituindo, do ponto de vista didático, um excelente complemento às matérias ministradas que são dadas sobre o tema "*Ambiente*".

Além disso há que referir os cursos de pós-graduação, os inúmeros mestrados e alguns doutoramentos efetuados nas nossas Estações de Tratamento de Águas Residuais.

O número de utentes de saneamento evoluiu, no último quinquénio, de forma crescente e quase-linear, conforme pode verificar-se pelo quadro e gráfico seguintes:

Utentes de saneamento					
	2019	2020	2021	2022	2023
Jan.	56 834	57 527	57 945	59 162	59 961
Fev.	56 891	57 541	58 109	59 229	59 969
Mar.	56 988	57 526	58 241	59 306	60 074
Abr.	57 064	57 541	58 285	59 381	60 086
Mai.	57 124	57 594	58 406	59 411	60 237
Jun.	57 205	57 631	58 552	59 387	60 252
Jul.	57 240	57 669	58 719	59 480	60 349
Ago.	57 296	57 733	58 808	59 562	60 371
Set.	57 321	57 788	58 994	59 637	60 495
Out.	57 366	57 816	59 036	59 653	60 559
Nov.	57 423	57 840	59 084	59 868	60 609
Dez.	57 478	57 868	59 089	59 936	60 645

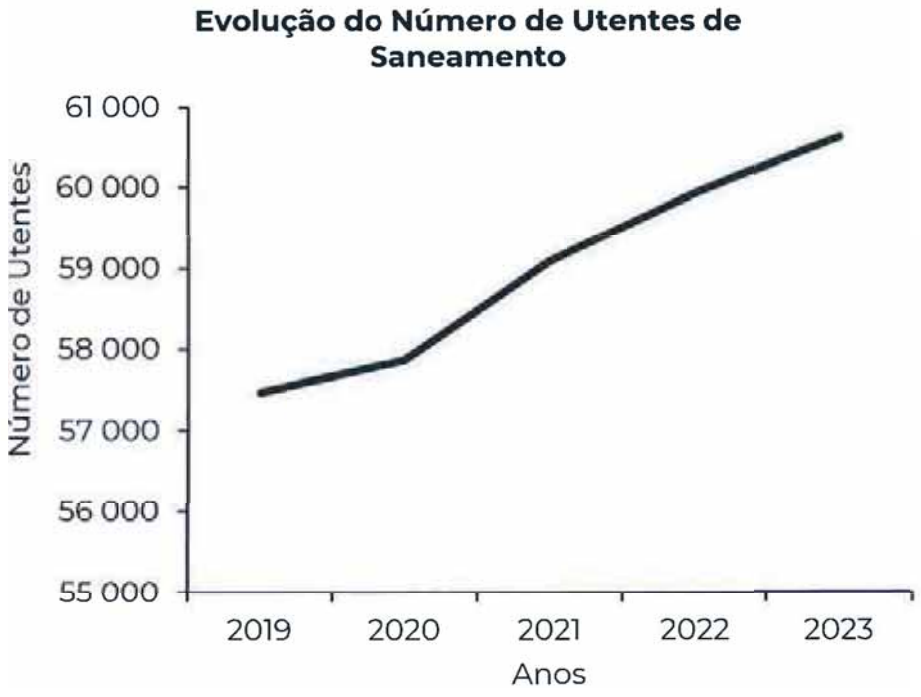

Entre 2022 e 2023, o número de utentes de saneamento aumentou 1,12%, o correspondente a mais 709 utilizadores. Este acréscimo traduz a crescente aderência dos cidadãos aos sistemas de recolha, drenagem e tratamento de águas residuais, tendência que tem vindo a consolidar-se no quinquénio apresentado.

4 – A ESTRUTURA DOS SERVIÇOS MUNICIPALIZADOS DA MAIA

O órgão máximo dos Serviços Municipalizados da Maia é o Conselho de Administração, constituído pelos elementos seguintes:

Presidente: Eng. António Domingos da Silva Tiago

Vogais: Dr. Paulo Fernando Sousa Ramalho

Dra. Ana Miguel Ferreira da Silva Vieira de Carvalho

Ao Conselho de Administração cabem todas as tarefas inerentes à organização, gestão, controlo e funcionamento dos Serviços Municipalizados da Maia, e ainda, à difícil missão de definir e fazer cumprir as políticas e diretrizes que mais se adequam aos tempos de hoje e às necessidades e expectativas dos cidadãos residentes no Município.

O número de funcionários, que já foi ligeiramente superior a 200, cifrava-se, no final de 2023, em 157.

Emanando da coluna vertebral que é o Conselho de Administração, as Divisões que constituíam a Macroestrutura Organizacional dos Serviços Municipalizados de Água e de Saneamento da Maia são, sempre sobre as diretrizes do Conselho de Administração, a certeza da concretização dos objetivos essenciais de modernização, de racionalização, de desburocratização e dos ajustamentos às necessidades de hoje e àquelas que se perspetivam no futuro, a curto e a médio prazo.

A evolução do número de colaboradores ao longo dos últimos 10 anos foi a seguinte, considerando a classificação por género:

Ano	H	M	Total
2014	96	62	158
2015	93	62	155
2016	93	62	155
2017	94	62	156
2018	95	67	162
2019	88	68	156
2020	92	69	161
2021	89	77	166
2022	93	76	169
2023	83	74	157

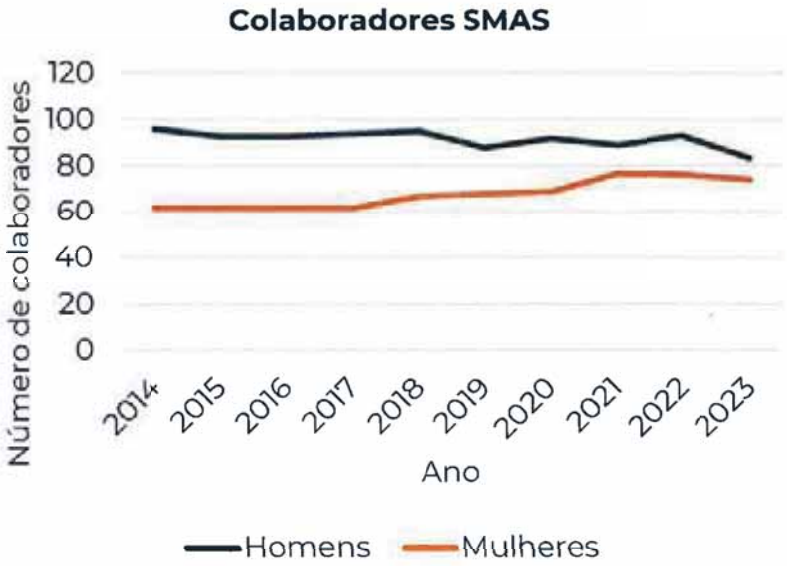

H = homens

M = Mulheres

A proporção entre homens e mulheres tem vindo a aproximar-se ao longo do último decénio. Em 2023, 53% dos colaboradores são homens, por comparação a 2014, em que este género representava 61%. Esta aproximação da proporção entre homens e mulheres é bem visível no gráfico anteriormente apresentado.

Todos os 157 colaboradores encontram-se com Contrato de Trabalho em Funções Públicas por Termo Indeterminado.

A evolução do número de trabalhadores, por categoria profissional, ao longo do último decénio, foi a seguinte:

Categoria	2014	2015	2016	2017	2018	2019	2020	2021	2022	2023
Técnicos Superiores	16	16	16	17	17	21	22	28	28	28
Coordenadores Técnicos	14	14	14	14	14	13	13	12	13	11
Assistentes Técnicos	32	32	32	32	34	37	34	30	32	33
Encarregado Geral	1	1	1	1	1	1	1	1	1	1
Encarregado	3	3	3	3	3	3	3	2	2	3
Assistentes Operacionais	89	86	86	86	89	78	85	90	89	77
Fiscais	2	2	2	2	2	1	1	1	1	1
Especialista de Informática	1	1	1	1	2	2	2	2	2	2
Técnico de Informática	0	0	0	0	0	0	0	0	1	1
Total	**158**	**155**	**155**	**156**	**162**	**156**	**161**	**166**	**169**	**157**

Em 2023, 50% dos colaboradores são assistentes operacionais, 21% são assistentes técnicos e 18% técnicos superiores. A distribuição por categoria é representada da forma seguinte:

O ano de 2023 foi marcado por uma taxa de absentismo que ascendeu a 10,89%, 0,72 pontos percentuais (p.p.) acima do ano anterior. A evolução da taxa de absentismo ao longo do último decénio foi a seguinte:

Ano	Absentismo (%)
2014	6,42
2015	10,11
2016	10,63
2017	9,94
2018	10,90
2019	7,03
2020	8,66
2021	9,81
2022	10,17
2023	10,89

III – O ANO DE 2023

Não obstante os efeitos nos preços relacionados com a inflação e com a escassez de recursos, os SMAS da Maia continuaram a assegurar integralmente a sua atividade junto da população maiata, bem como o conjunto de investimentos previstos para a rede de água e de saneamento, por forma a garantir a substituição atempada destas redes, em função da respetiva vida útil.

Este capítulo encontra-se organizado da forma seguinte: no ponto 1 é apresentada a evolução do desempenho dos SMAS, com a explicação das principais variações da demonstração dos resultados da entidade; no ponto 2, é analisada a posição financeira dos SMAS à data de 31 de Dezembro de 2023 e justificadas as variações relevantes do Balanço, face a 31 de Dezembro de 2022; o ponto 3 trata a execução orçamental da receita e da despesa, apresentando a execução das principais rúbricas no período em análise; o ponto 4 apresenta os investimentos efetuados no período e compara-os com o que se encontra previsto no plano plurianual de investimentos aprovado; no ponto 5 é efetuada a análise dos riscos financeiros e não financeiros, sendo apresentadas as medidas (respostas) da gestão para mitigar estes mesmos riscos avaliados; no ponto 6 é apresentada a evolução previsível da atividade e os factos relevantes ocorridos após a data do balanço, o ponto 7 termina com a proposta de aplicação dos resultados do período.

NCP 27 – Contabilidade de Gestão

Continua a não ser possível dar cumprimento ao previsto nos parágrafos 34 e 37 da NCP 27 – Contabilidade de Gestão, relativamente à afetação por cada bem, serviço ou

atividade final, dos custos diretos e indiretos e respetivo rendimento associado, em virtude das limitações associadas aos sistemas de informação atualmente implementados. Os SMAS da Maia continuam a aguardar os desenvolvimentos da *softwarehouse* AIRC – Associação de Informática da Região Centro, por forma a poder implementar o sistema de contabilidade de gestão em conformidade com a NCP 27.

Não obstante, cabe-nos realçar que o sistema atual permite produzir a informação requerida para a gestão das diferentes atividades, e para o reporte à ERSAR e às restantes entidades a que reporta nos termos da Lei. O sistema atualmente implementado permite responder de forma exata e tempestiva a toda a informação constante das demonstrações financeiras e das demonstrações orçamentais.

1 – A EVOLUÇÃO DO DESEMPENHO

O desempenho da entidade é apresentado a partir da desmonstração dos resultados, comparando-a com o período homólogo anterior e com a justificação das variações subjacentes.

As demonstrações dos resultados por naturezas de 2023 e de 2022, são apresentadas no quadro seguinte (valores em euros):

RUBRICA	31/12/2023	31/12/2022	Variação	Variação %
Impostos, contribuições e taxas	620 097	587 744	32 353	5,50%
Vendas	7 935 852	7 595 327	340 524	4,48%
Prestações de serviços	10 720 637	10 184 178	536 460	5,27%
Custo das mercadorias vendidas e das mat. consumidas	(4 512 030)	(4 482 465)	-29 565	0,66%
Fornecimentos e serviços externos	(4 700 387)	(5 128 330)	427 943	-8,34%
Gastos com pessoal	(3 886 457)	(3 636 006)	-250 451	6,89%
Imparidade de dívidas a receber (perdas/reversões)	(41 986)	(97 084)	55 098	-56,75%
Outros rendimentos	938 394	1 054 856	-116 462	-11,04%
Outros gastos	(1 252 125)	(996 460)	-255 664	25,66%
Resultado antes de depreciações, gastos de financiamento e impostos	**5 821 995**	**5 081 760**	**740 235**	**14,57%**
Gastos/reversões de depreciação e amortização	(4 025 197)	(3 990 189)	-35 009	0,88%
Resultado operacional (antes de gastos de financiamento e impostos)	**1 796 798**	**1 091 571**	**705 227**	**64,61%**
Juros e rendimentos similares obtidos	7 327	7 441	-114	-1,53%
Juros e gastos similares suportados	(163 784)	(47 066)	-116 718	247,99%
Resultado antes de impostos	**1 640 340**	**1 051 946**	**588 395**	**55,93%**
Resultado líquido	**1 640 340,45**	**1 051 946**	**588 395**	**55,93%**

Conforme pode verificar-se, a rubrica de impostos, contribuições e taxas apresenta uma variação de (+) 5,5%, o equivalente a (+) 32.353 euros. Nesta rubrica encontram-se registadas as taxas de recursos hídricos de água e de saneamento, juros de mora e outras multas e penalidades. O aumento deve-se, essencialmente, à variação positiva na taxa de recursos hídricos, em (+) 10,7%, o equivalente a (+) 38.483 euros, 45,18%

da qual relacionada com a água e 54,82% com o saneamento, conforme detalhe no quadro seguinte (valores em euros):

Impostos, Contribuições e Taxas	2023	2022	Variação	%
Taxas de recursos hídricos (água e saneamento)	397 501	359 017	38 483	10,7%
Juros de mora	18 833	28 187	-9 354	-33,2%
Outras multas e penalidades	203 763	200 540	3 223	1,6%
Total	**620 097**	**587 744**	**32 353**	**5,5%**

As vendas e as prestações de serviços registaram um crescimento de (+) 4,9%, o equivalente a (+) 876.984 euros, tal como apresentado no quadro seguinte (valores em euros):

Vendas e Prestações de Serviços	2023	2022	Variação	%
Vendas de Mercadorias	7 935 852	7 585 728	350 124	4,6%
Vendas de Agronat e de Naturanat	0	9 599	-9 599	-100,0%
Serviços específicos das autarquias locais	10 628 050	10 102 490	525 560	5,2%
Alimentação e alojamento	92 257	81 523	10 733	13,2%
Outros serviços	330	164	166	101,3%
Total	**18 656 489**	**17 779 505**	**876 984**	**4,9%**

Nos termos do contrato de concessão para a exploração da ETAR de Parada, outorgado em 2022 com a empresa Luságua – Serviços Ambientais, S.A., as vendas de compósito Agronat e Naturanat passam para a esfera desta empresa, deixando de haver rendimentos associados a estes produtos fertilizantes em 2023.

O custo das mercadorias vendidas e das matérias consumidas (CMVMC) está maioritariamente relacionado com as compras de água, que representam 87,8 % desta rubrica em 2023 (em 2022 representava 89,7%). Os montantes remanescentes relacionam-se com materiais diversos de consumo na atividade dos SMAS. A decomposição da rubrica, para 2023 e 2022, é a seguinte:

CMVMC	2023	2022	Variação	%
Água	3 960 406	4 022 266	-61 860	-1,5%
Outros materiais diversos de consumo	551 624	460 199	91 425	19,9%
Total	**4 512 030**	**4 482 465**	**29 565**	**0,7%**

Se considerarmos o efeito combinado entre os rendimentos conexos com as vendas de água (componente variável) e os custos da água adquirida, verificámos uma evolução positiva da margem bruta que pode ser apresentada da forma seguinte (valores em euros):

Margem relacionada com a Água	2023	2022	Variação	%
Vendas de água	7 935 852	7 585 728	350 124	4,6%
Gasto com aquisição de água	-3 960 406	-4 022 266	61 860	-1,5%
Margem Bruta da Água	**3 975 446**	**3 563 462**	**411 984**	**11,6%**
Margem Bruta das Vendas de Água	**50,1%**	**47,0%**	**3,1%**	**6,6%**

O aumento da margem bruta está conexo com alterações no preço médio da compra. Assinala-se que o controlo das perdas de água que tem vindo a ser implementado pelos SMAS da Maia, através do Plano Geral de Implementação de Melhorias de Eficiência (PGIME), contratualizado com a empresa Aqualevel – Unipessoal, Lda., através do contrato de prestação de serviços "Gestão da Eficiência Hídrica do Sistema de Abastecimento de Água", pelo período de 5 anos, outorgado em 2019, tem permitido um controlo de perdas que permite as margens apresentadas. O PGIME prevê as ações seguintes já implementadas:

- Pesquisa ativa de fugas através de equipas que percorrem periodicamente o território municipal através da utilização de geofone. Assim são detetadas as fugas não visíveis. Este varrimento do território acontece permanentemente, sobretudo quando se detetam oscilações dos caudais nos pontos em que existe medição – Reservatórios e zonas de medição e controlo-.
- Instalação de zonas de medição e controlo acompanhadas da sectorização primária e secundária da rede de distribuição de água;
- Instalação de válvulas redutoras de pressão;

- Análise da totalidade do parque de contadores e elaboração de um plano de substituição a 5 anos;
- Levantamento cadastral rigoroso da rede de distribuição de água;
- Implementação e gestão do Sistema de Informação Geográfica (SIG);
- Implementação de software de Gestão Operacional;
- Interligação entre o Sistema de Informação Geográfica, o Sistema de Gestão Comercial e o Sistema de Gestão Operacional;
- Análise em contínuo dos caudais debitados para a rede a partir de cada um dos reservatórios;
- Controlo de perdas através de medições nos reservatórios do município;
- Acompanhamento dos consumos dos "grandes" clientes ;
- Deteção de ligações ilícitas;
- Controlo de volumes adquiridos no sistema de abastecimento em alta;
- Controlo de consumos autorizados (Ex: empreitadas levadas a cabo pelos SMAS Maia).

Todas as possíveis fugas estão a ser registadas no software AQUAWORKS e aí geridas até à execução das necessárias reparações.

Em resultado deste plano, o montante de perdas tem diminuído e a margem bruta das vendas tem aumentado, conforme demonstrado no quadro anteriormente apresentado.

A rubrica de Fornecimentos e Serviços Externos (FSE) registou uma diminuição entre períodos de (-) 8,3%, o equivalente a (-) 427.943 euros. As principais sub-rubricas

que contribuíram para esta diminuição foram os gastos com materiais de consumo, cuja variação ascendeu a (-) 268.401 euros, e os gastos com eletricidade, que diminuíram (-) 126.871 euros. Em termos residuais, verifica-se ainda uma diminuição de (-) 27.085 euros na rubrica de serviços especializados, uma diminuição de (-) 5.172 euros em deslocações, estadas e transportes, e uma diminuição de (-) 415 euros em serviços diversos.

A rubrica de energia inclui 361.630 euros, o equivalente a 42,8% dos gastos com eletricidade e a 39,2% da rubrica de energia e outros fluídos, relacionados com os consumos da ETAR de Parada que são refaturados à Luságua – Serviços Ambientais, S.A. (valor que se encontra reconhecido na rubrica de outros rendimentos. O quadro a seguir apresentado, evidencia estas variações entre 2023 e 2022 (valores em euros):

FSE	2023	2022	Variação	%
Serviços especializados	2 800 960	2 828 045	-27 085	-1,0%
Materiais de consumo	290 504	558 905	-268 401	-48,0%
Energia e fluidos	922 131	1 049 003	-126 871	-12,1%
Deslocações, estadas e transportes	1 536	6 708	-5 172	-77,1%
Serviços diversos	685 255	685 670	-415	-0,1%
Total	**4 700 387**	**5 128 330**	**-427 943**	**-8,3%**

Os gastos com pessoal registaram um aumento de 6,9% face ao período homólogo anterior, resultado da atualização salarial e da atualização das carreiras. As principais variações das sub-rubricas entre períodos foram as seguintes (valores em euros):

Gastos com Pessoal	2023	2022	Variação	%
Remunerações do pessoal	2 817 823	2 633 679	184 144	7,0%
Encargos sobre remunerações	714 858	668 462	46 396	6,9%
Indemnizações	3 115	0	3 115	
Acidentes no trabalho e doenças profissionais	73 631	73 493	137	0,2%
Gastos de ação social	9 390	9 690	-300	-3,1%
Outros gastos com o pessoal	96 529	103 879	-7 350	-7,1%
Outros encargos sociais	171 112	146 804	24 308	16,6%
Total	**3 886 457**	**3 636 006**	**247 336**	**6,9%**

As perdas por imparidade relacionadas com dívidas a receber de clientes registaram 41.986 euros no período de 2023, o equivalente a (-) 56,75% que o registado no período homólogo anterior (cujo valor ascendeu a 97.084 euros).

A rubrica de outros rendimentos registou uma diminuição de (-)11% face a 2022, o equivalente a (-) 116.462 euros. Cerca de 47,4% desta rubrica respeita à imputação de subsídios e transferências para investimentos (em 2022, este peso ascendia a 45,7%), que é efetuada em conformidade com as depreciações dos ativos subvencionados. Em outros rendimentos encontram-se igualmente registados os valores de compensação de energia que foram faturados à Luságua – Serviços Ambientais, S.A. e que totalizam 361.631 euros no exercício de 2023, o equivalente a 38,5% da rubrica.

Em "Outros Gastos" estão reconhecidas as taxas de recursos hídricos de água e águas residuais e as taxas de ocupação do domínio público. A decomposição da rubrica entre períodos é apresentada da forma seguinte (valores em euros):

Outros Gastos	2023	2022	Variação	%
Taxa de Recursos hídricos	452 888	398 910	53 978	13,5%
Taxa de Controlo da Qualidade da Água	13 444	12 455	989	
Taxa Ocupação Domínio Público	629 785	549 730	80 055	14,6%
Outros Gastos	156 008	35 365	120 642	341,1%
Total	**1 252 125**	**996 460**	**255 664**	**25,7%**

Conforme se pode verificar, 50,3% da rubrica respeita à taxa de ocupação de domínio público que é receita do Município da Maia. A segunda rubrica mais representativa corresponde à taxa de recursos hídricos, cujo peso ascende a 36,2% dos Outros Gastos.

A rubrica de gastos com depreciação e amortização respeita aos gastos não desembolsáveis conexos com as depreciações do Ativo Fixo (Investimentos) associadas

à realização pelo uso. Estes gastos aumentaram 0,9%, o equivalente a 35.009 euros entre os períodos em análise.

A rubrica de juros suportados integra os gastos com o único financiamento que os SMAS têm e que se relaciona com o empréstimo efetuado o qual permitiu a regularização da dívida à EDP no ano de 2019.

A combinação das rubricas que traduzem o desempenho dos SMAS em 2023 permitiram um resultado líquido de 1.640.340 euros, (+) 588.395 euros que no período homólogo anterior.

2 – A EVOLUÇÃO DA POSIÇÃO FINANCEIRA

A posição financeira é apresentada a partir do Balanço à data de 31 de Dezembro de 2023, em comparação com 31 de Dezembro de 2022 (valores em euros).

RUBRICAS	31/12/2023	31/12/2022	Variação	Variação %
ATIVO				
Ativo não corrente				
Ativos fixos tangíveis	53 834 944	55 161 777	-1 326 833	-2,4%
Ativos intangíveis	55 901	43 426	12 475	28,7%
Outras contas a receber	7 038	5 038	2 000	39,7%
	53 897 883	**55 210 241**	**-1 312 358**	**-2,4%**
Ativo corrente				
Inventários	421 700	346 957	74 743	21,5%
Clientes, contribuintes e utentes	3 011 402	2 813 230	198 172	7,0%
Estado e outros entes públicos	0	31 937	-31 937	-100,0%
Outras contas a receber	1 536 973	1 471 055	65 918	4,5%
Diferimentos	81 926	94 891	-12 965	-13,7%
Caixa e depósitos	5 625 692	4 934 669	691 022	14,0%
	10 677 693	**9 692 738**	**984 954**	**10,2%**
TOTAL DO ATIVO	**64 575 576**	**64 902 980**	**-327 404**	**-0,5%**

O peso das rubricas do Ativo pode ser apresentado da seguinte forma:

RUBRICAS	Peso em 31-12-2023
Ativos Fixos Tangíveis	83,4%
Caixa e depósitos	8,7%
Clientes, Contribuintes, utentes e outras contas a receber	7,0%
Outros Ativos	0,9%

Peso das rubricas do Ativo em 31-12-2023

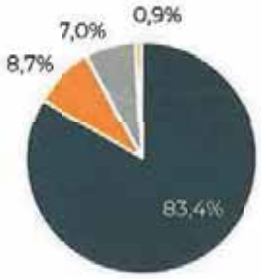

RUBRICAS	31/12/2023	31/12/2022	Variação	Variação %
PATRIMÓNIO LÍQUIDO E PASSIVO				
Património Líquido				
Capital	18 376 226	18 376 226	0	0,0%
Reservas	1 343 052	1 290 455	52 597	4,1%
Resultados transitados	30 760 958	29 761 609	999 349	3,4%
Outras variações no património líquido	5 631 681	6 039 825	-408 144	-6,8%
	56 111 916	**55 468 115**	**643 801**	**1,2%**
Resultado líquido do período	1 640 340	1 051 946	588 395	55,9%
Total do património líquido	**57 752 257**	**56 520 061**	**1 232 196**	**2,2%**
Passivo não corrente				
Financiamentos obtidos	1 709 108	3 418 215	-1 709 108	-50,0%
Outras contas a pagar	275 534	249 172	26 362	10,6%
	1 984 642	**3 667 388**	**-1 682 746**	**-45,9%**
Passivo corrente				
Fornecedores	79 422	146 086	-66 664	-45,6%
Estado e outros entes públicos	41 640	18 644	22 996	123,3%
Financiamentos obtidos	1 709 108	1 709 108	0	0,0%
Fornecedores de Investimentos	2 191	25 676	-23 485	-91,5%
Outras contas a pagar	3 006 316	2 816 018	190 299	6,8%
	4 838 677	4 715 532	**123 145**	**2,6%**
Total do passivo	**6 823 319**	**8 382 919**	**-1 559 600**	**-18,6%**
TOTAL DO PATRIMÓNIO LÍQUIDO E DO PASSIVO	**64 575 576**	**64 902 980**	**-327 404**	**-0,5%**

O Passivo diminuiu 1.559.600 euros face a 31 de Dezembro de 2022, representando 11% do total do Balanço, o equivalente a 6.823.319 euros (em 31 de Dezembro de 2022, o peso do Passivo no total do Balanço ascendia a 12,9%, o equivalente a 8.382.919 euros). A principal rubrica do Passivo é a rubrica de Financiamentos Obtidos, cujo montante em

OS SMAS da Maia apresentam um Ativo líquido a 31 de Dezembro de 2023 que ascende a 64.575.576 euros, (em 31 de Dezembro de 2022 ascendia a 64.902.980 euros), composto essencialmente por Ativos Fixos Tangíveis, que representam 83,4% do total do Ativo, o equivalente a 53.834.944 euros (em 31 de Dezembro de 2022 ascendia a 55.161.777 euros).

A segunda rubrica do Ativo mais representativa é a rubrica de Caixa e Depósitos. A rubrica aumentou 691.022 euros face a 31 de Dezembro de 2022, tendo ascendido a 5.625.692 euros.

A terceira rubrica do Ativo mais representativa relaciona-se com valores a receber de clientes, contribuintes e utentes, que ascendem a 3.011.402 euros (em 31 de Dezembro de 2022 esta rubrica ascendia a 2.813.230 euros). A estes valores há a acrescer aqueles que se encontram registados na rubrica *"Outras Contas a Receber"* do ativo corrente e que estão essencialmente relacionados com rendimentos de 2023 da atividade dos SMAS da Maia que foram faturados no exercício de 2024. Somadas estas rubricas, elas representam em 31 de Dezembro de 2023, 7% do Ativo, o equivalente a 4.548.375 euros (em 31 de Dezembro de 2021 este montante ascendia a 4.284.285 euros, o equivalente a um peso de 6,6%). O aumento dos valores a receber de clientes e utentes entre períodos está essencialmente relacionado com o aumento do número de clientes de água e utentes de saneamento.

31 de Dezembro de 2023 ascende a 3.418.215 euros, o equivalente a 50,1% do total do Passivo (em 31 de Dezembro de 2022, o montante dos Financiamentos Obtidos ascendia a 5.127.323 euros e representava 61,2% do Passivo do ano).

Na rubrica de Outras Contas a Pagar (segunda rubrica mais representativa do Passivo), encontram-se os valores a pagar à Maiambiente, EM relativa aos montantes correntes arrecadados pelos SMAS da Maia a título de Resíduos sólidos e que constituem rendimento daquela empresa do grupo municipal da Maia. O montante registado de dívida à Maiambiente a 31 de Dezembro de 2023 (valor corrente) ascende a 1.879.045 euros (em 31 de Dezembro de 2022, este valor ascendia a 1.666.980 euros), o equivalente a 57,3% do total da rubrica de Outras Contas a Pagar e o equivalente a 27,5% do total do Passivo.

A estrutura do Passivo encontra-se essencialmente repartida entre financiamentos obtidos e outras contas a pagar, conforme se pode verificar abaixo:

RUBRICAS	Peso em 31-12-2023
Financiamentos Obtidos	50,1%
Outras Contas a Pagar	48,1%
Dívidas a Fornecedores	1,2%
Outros Passivos	0,6%

Peso das rubricas do Passivo em 31-12-2023

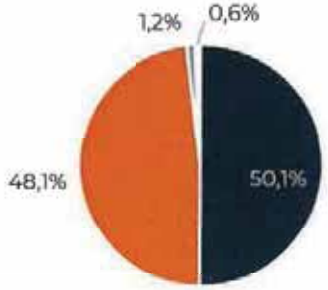

As variações nas rubricas de Património Líquido estão relacionadas com a aplicação dos resultados do ano anterior e com a imputação de subsídios a rendimentos, de acordo com as taxas de depreciação dos Ativos subvencionados e de acordo com as normas contabilísticas aplicáveis.

O rácio de Autonomia Financeira à data de 31 de Dezembro de 2023 ascendeu a cerca de 89% (em 31 de Dezembro de 2022 este rácio ascendia a 87%), evidenciando-se a robustez financeira que os SMAS da Maia, através das políticas empreendidas e da gestão sã e prudente, têm conseguido alcançar ao longo dos tempos.

A esta robustez, associa-se a estratégia de investimento que tem permitido um crescimento sustentado do Ativo Fixo Tangível, capaz de acompanhar as exigências crescentes de serviço e a substituição das infra-estruturas por forma a mitigar riscos de abastecimento e de tratamento. A análise dos investimentos é efetuada no ponto 4 deste capítulo.

3 – A EXECUÇÃO ORÇAMENTAL

A execução da Receita por classificação económica, no exercício de 2023, foi a seguinte (valores em euros):

Descrição da Rubrica Económica	Previsões corrigidas	Total da Receita Líquida Cobrada	Grau de Execução
Taxas, multas e outras penalidades	665 000	675 889	101,6%
Rendimentos da propriedade	10 000	0	0,0%
Transferências correntes	7 000	0	0,0%
Venda de bens e serviços correntes	20 959 000	19 660 358	93,8%
Outras receitas correntes	351 000	67 362	19,2%
Venda de bens de investimento	4 000	0	0,0%
Transferências de capital	12 000	0	0,0%
Passivos financeiros	1 000	0	0,0%
Outras receitas de capital	2 000	0	0,0%
Reposições não abatidas nos pagamentos	1 000	7 180	718,0%
Subtotal	**22 012 000**	**20 410 788**	**92,7%**
Saldo da gerência anterior	4 409 049	4 409 049	100,0%
Total	**26 421 049**	**24 819 837**	**93,9%**

Conforme se pode verificar, o grau de execução da receita ascendeu, em termos globais, a 93,9%. Se excluirmos o saldo da gerência anterior, esta execução ascendeu a 92,7%, o equivalente a 20.410.788 euros de receita líquida cobrada para um total de orçamento de 22.012.000 euros.

A rubrica mais relevante da receita é a rubrica referente à venda de bens e serviços correntes, rubrica esta diretamente relacionada com a atividade da venda de água e do tratamento das águas residuais. Esta rubrica representa 95,2% do total do orçamento e 96,3% do total da receita líquida cobrada (tendo como referência o total orçamentado e o total da receita cobrada sem considerar o saldo da gerência anterior). Este peso,

associado ao nível elevado de execução (acima dos 90%) é revelador da assertividade da elaboração das peças orçamentais que norteiam a gestão dos SMAS da Maia.

A distribuição da receita cobrada no período de 2023 foi a seguinte, em termos percentuais:

RUBRICAS	Peso da Receita Cobrada em 2023
Venda de bens e serviços correntes	96,3%
Taxas, multas e outras penalidades	3,3%
Outras	0,4%
Total	**100,0%**

Peso da Receita Cobrada em 2023

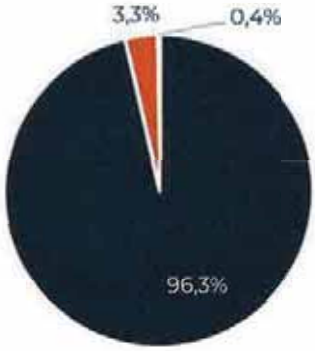

A execução da Despesa, por classificação económica, no exercício de 2023, foi a seguinte (valores em euros):

Descrição da Rubrica Económica	Dotações corrigidas	Total da Despesa Paga	Grau de Execução
Despesas com o pessoal	4 381 798	3 884 724	88,7%
Aquisição de bens e serviços	12 414 094	9 620 677	77,5%
Juros e outros encargos	182 000	163 784	90,0%
Transferências correntes	4 000	2 835	70,9%
Outras despesas correntes	1 279 000	1 171 119	91,6%
Aquisição de bens de capital	6 450 155	3 224 524	50,0%
Transferências de capital	2	0	0,0%
Passivos financeiros	1 710 000	1 709 108	99,9%
Total	**26 421 049**	**19 776 771**	**74,9%**

O grau de execução da despesa ascendeu, globalmente, a 74,9%. Os maiores desvios estão relacionados com a aquisição de bens de capital (investimentos), cujo valor realizado ascendeu a 3.224.524 euros, para um orçamento previsto de 6.450.155 euros, traduzindo-se numa taxa de execução de 50%, e com a aquisição de bens e serviços, em que 2.793.417 euros de despesa prevista não foi executada. Não obstante, existem compromissos a transitar relativos a estas rubricas, que ascendem, respetivamente, a 1.204.728 euros e a 1.566.106 euros, compromissos estes que não geraram obrigação no período (i.e. cujos serviços não foram executados nem faturados por terceiros).

A seguir às rubricas de Passivos Financeiros, aquela que apresenta um maior nível de execução é a rubrica de outras despesas correntes, com uma execução de 91,6%, seguindo-se-lhe a rubrica de juros e outros encargos (90% de execução), de despesas com pessoal, com uma execução de 88,7%, a rubrica de aquisição de bens e serviços, com uma execução de 77,5%, e a rubrica de aquisições de bens de capital, com uma execução de 50%. As restantes rubricas (transferências correntes e transferências de

capital), apesar da sua reduzida execução, não têm, no seu conjunto, qualquer expressão no total do orçamento, nem no total da despesa paga.

As rubricas que apresentam obrigações por pagar (i.e. dívida exigível a 31 de Dezembro de 2023) são as seguintes (valores em euros):

Descrição da Rubrica Económica	Obrigações por Pagar
Despesas com o pessoal	19 147
Aquisição de bens e serviços	79 422
Aquisição de bens de capital	2.191
Total	**100.760**

Os valores por pagar na rubrica de despesas com pessoal estão relacionados maioritariamente com as prestações sociais de 2023 que são pagas em Janeiro de 2024. As aquisições de bens e serviços correspondem a faturas de fornecedores ainda não conferidas nem vencidas à data de 31 de Dezembro de 2023, acontecendo o mesmo relativamente à rubrica de aquisição de bens de capital, no que se refere a fornecedores de investimentos. O total das obrigações por pagar face ao total das obrigações do exercício de 2023 ascende a uns residuais 0,5%, indicador que se realça, pois evidencia que os SMAS da Maia apresentam um prazo médio de pagamentos muito reduzido, dando cumprimento integral aos pagamentos dentro dos prazos contratualizados, não havendo qualquer pagamento em atraso.

A estrutura da despesa executada em 2023 foi a seguinte, em termos percentuais:

RUBRICAS	Peso da Despesa Paga em 2023
Despesas com o pessoal	19,6%
Aquisição de bens e serviços	48,6%
Outras despesas correntes	5,9%
Aquisição de bens de capital	16,3%
Passivos financeiros	8,6%
Outros	0,8%
Total	**100,0%**

Peso da Despesa Paga em 2023

4 – OS INVESTIMENTOS

A execução do plano de investimentos previsto para o exercício de 2023 é apresentado da seguinte forma (valores em euros):

Descrição	Valor previsto no ano	Valor Executado no Ano	Taxa de Execução
Rede de distribuição de saneamento	1 814 994	839 428	46,2%
Rede de distribuição de água	911 005	481 395	52,8%
Estações de tratamento de águas residuais	1 234 630	739 375	59,9%
Ampliação do sistema de teleleitura e telemetria	297 000	296 931	100,0%
Aquisição de contadores de água e módulos de teleleitura	400 000	219 315	54,8%
Outros investimentos	1 792 526	648 081	36,2%
Total	**6 450 155**	**3 224 524**	**50,0%**

A distribuição dos valores de investimento executados em 2023 foi s seguinte:

Conforme se pode constatar, 41% do total do investimento executado no exercício foi destinado às redes de distribuição de água e de saneamento. Os investimentos em ETAR representam 22,9% do investimento realizado no ano e os restantes 36,1% estão

relacionados com investimentos em contadores de água e módulos de teleleitura, bem como em outros investimentos.

Os investimentos realizados em 2023 permitem oferecer aos utentes maiatos uma qualidade de serviço assinalável na atividade desenvolvida pelos SMAS da Maia e que se enquadra na estratégia de desenvolvimento definida e executada pela gestão em apreço.

5 – PRINCIPAIS RISCOS E INCERTEZAS

Todas as entidades estão sujeitas a um conjunto de riscos financeiros e não financeiros, que podem impactar no desenvolvimento da atividade e no cumprimento dos objetivos e da missão da organização.

À gestão, compete a identificação destes riscos, a sua avaliação e monitorização, bem como a implementação de medidas mitigadoras para minimizar os mesmos para um nível aceitavelmente baixo.

Os SMAS da Maia fazem uma categorização dos riscos em i) riscos financeiros e ii) riscos não financeiros. Os riscos financeiros (i) são aqueles que estão associados aos fluxos de caixa e incluem o risco de crédito, o risco de liquidez e o risco de preço, incluindo aquele que se encontra associado à evolução das taxas de juro. Os riscos não financeiros (ii) podem resultar de riscos internos ou externos à organização. Os riscos internos, associados aos processos e procedimentos internos, bem como ao sistema de informação da organização. Os riscos externos, estão associados às alterações conjeturais da economia e do meio envolvente, com implicações na prossecução da estratégia da entidade.

Dos Riscos Financeiros

Os riscos financeiros integram as seguintes subcategorias aplicáveis aos SMAS da Maia: a) risco de crédito, b) risco de liquidez e c) risco de preço.

O risco de crédito (a) traduz-se na probabilidade de ocorrência de uma diminuição do valor real da carteira de clientes com potenciais impactos na deterioração do crédito. Face à atividade desenvolvida, especificamente consignada na Maia aos SMAS da Maia que têm o exclusivo da distribuição da água e o tratamento do saneamento em Baixa, o risco de crédito limita-se à eventual dificuldade de cobrança junto dos clientes e utentes com dificuldades no pagamento dos serviços utilizados. Esta dificuldade agudizou-se em 2020 e 2021, devido à pandemia e à impossibilidade que esta situação trouxe, por via legislativa, aos SMAS da Maia para proceder a execuções fiscais de cobrança, tendo a situação sido estabilizada em 2022. A recuperação da faturação levada a cabo em 2022, por forma a minimizar-se o hiato de tempo entre os consumos e a liquidação dos mesmos, é exemplo de uma medida dos SMAS da Maia, que materializa a mitigação deste risco. Em 2023, a situação manteve-se semelhante à de 2022. A gestão dos SMAS da Maia continua a estar particularmente atenta às situações sociais que podem justificar o incumprimento, bem como a situações de arbitragem que podem ocorrer, dado os limites curtos de prescrição que se aplicam aos serviços essenciais. O sistema de monitorização existente, com a análise periódica destas situações, mitiga adequada mente o risco de crédito, por forma a garantir que o mesmo é aceitavelmente baixo.

O risco de liquidez (b) está associado à probabilidade de ocorrência de dificuldade na obtenção dos fluxos de caixa, necessários para dar cumprimento aos compromissos assumidos, e de curto-prazo. Este risco existe. Contudo é muito reduzido, dada a solidez financeira dos SMAS da Maia e à estratégia de investimento que se encontra alinhada com a capacidade de a entidade gerar os fluxos de caixa necessários ao longo do tempo

para financiar estes mesmos investimentos. Também aqui, os SMAS da Maia têm implementados mecanismos de acompanhamento e monitorização financeira que garantem os alertas necessários aos riscos de liquidez que poderão ocorrer.

O risco de preço (c), também designado por risco de mercado, inclui as variáveis i) taxa de juro e ii) a evolução do preço dos fatores de produção, incluindo o da energia. A evolução da taxa de juro (i), com tendência crescente nos mercados, dada a inflação na zona euro, é mitigada através da opção da gestão na fixação da taxa de juro do único empréstimo que os SMAS do Maia têm junto de instituições financeiras. A evolução no preço dos fatores, designadamente do preço da energia, (combustíveis e eletricidade) terá impacto nos resultados dos SMAS da Maia, apesar do peso destes fatores no total dos gastos ser relativamente reduzido (ascendem, em 2023, a cerca de 6,3% do total dos gastos desembolsáveis; em 2022 representavam 7,3% desses gastos). Não obstante, há que considerar o efeito generalizado que os preços nos fatores têm sobre os preços dos investimentos e sobre o preço das aquisições de bens e das aquisições de serviços. A gestão dos SMAS está particularmente atenta a esta evolução, ajustando os seus orçamentos em conformidade por forma a assegurar um impacto baixo deste risco nas operações.

Dos Riscos Não Financeiros

Os riscos não financeiros integram as seguintes subcategorias aplicáveis aos SMAS da Maia: a) risco operacional, b) risco de integridade e c) risco tecnológico. Estes riscos, apesar de não serem considerados riscos financeiros, têm potencial impacto financeiro nos SMAS da Maia.

No que respeita ao risco operacional (a), os SMAS da Maia têm definidos um conjunto de processos e de procedimentos de controlo interno que permitem mitigar o risco de não conformidade ao nível das operações desenvolvidas e conexas com as

atividades de negócio dos SMAS. O sistema de controlo interno é ainda acompanhado pelos processos de gestão da qualidade a que os SMAS se vinculam, enquadrados nos objetivos definidos, alinhados com a estratégia, enquadrados nos valores da organização e com a missão da mesma. O desenvolvimento das atividades de forma eficiente e com impactos ao nível ambiental é visível, a partir do sistema de controlo de perdas que tem vindo a ser implementado e do qual tem resultado uma eficiência assinalável, monitorizada pelos sistemas de informação dos SMAS da Maia. De igual forma, salientam-se as recorrentes análises à água e às águas residuais efetuados, que asseguram a conformidade dos valores com os parâmetros definidos em sede de saúde pública. É neste enquadramento que se classifica que o risco existente está devidamente mitigado, assegurando que o mesmo possa ser classificado num nível aceitavelmente baixo.

Relativamente ao risco de integridade (b), este inclui as variáveis relacionadas com i) a fraude, ii) a conformidade legal e iii) a reputação organizacional. O risco de fraude (i) é mitigado através do Plano de Prevenção de Riscos de Gestão, incluindo os de Corrupção e Infrações Conexas e da análise da sua execução, plano este que foi reformulado no exercício de 2022 em conformidade com a legislação recentemente publicada e que estabelece o Regime Geral de Prevenção da Corrupção (RGPC) no enquadramento da Estratégia Nacional anticorrupção 2020-2024 emanada da Resolução do Conselho de Ministros n.º 37/2021, de 6 de Abril. O risco de conformidade legal (ii) é mitigado a partir de um conjunto de procedimentos associados ao processo de contratação, em conformidade com o Código dos Contratos Públicos, ao acompanhamento das atividades desenvolvidas no abastecimento de água e no tratamento de águas residuais, à monitorização e reporte dos indicadores relacionados com a atividade, divulgados à Entidade Reguladora dos Serviços de Águas e Resíduos

(ERSAR) e no processo de reporte económico e financeiro para as diferentes entidades que tutelam, entre as quais a Direcção-Geral das Autarquias Locais e o Tribunal de Contas. Estes processos de monitorização encontram-se alinhados com os processos definidos pelo Município da Maia, por forma a se assegurar a conformidade em todo o reporte, tendo como base a evidência dos dados produzidos pelos sistemas de informação dos SMAS. O risco de reputação organizacional (iii) que inclui a segurança dos dados, o cumprimento escrupuloso do Regulamento Geral sobre a Proteção de Dados (RGPD) e a integridade da gestão e dos colaboradores da organização, é assegurada por um conjunto de procedimentos implementados e monitorizados, acompanhados pelos valores inerentes aos SMAS da Maia e cabalmente interiorizados por todos os colaboradores da organização, num espírito de missão em prol do serviço público.

Por fim, no que respeita ao risco tecnológico, este inclui as variáveis de i) integridade, ii) acesso, iii) disponibilidade e iv) infra-estrutura. Estas variáveis estão interligadas ao risco tecnológico de ciber-segurança, cuja presença crescente acompanha a utilização de meios digitais por acesso remoto e em ligação em rede, quer internamente, quer externamente. A gestão tem investido em sistemas informáticos e em recursos humanos técnicos que permitam, dentro do razoável, mitigar este risco. Neste momento, os SMAS da Maia têm um procedimento concursal em curso por forma a responder adequadamente aos riscos e incidências na área da ciber-segurança, no enquadramento do Decreto-Lei n.º 65/2021, de 30 de Julho relacionado com o Regime Jurídico da Segurança do Ciberespaço. De igual forma, os acessos ao sistema de informação encontram-se parametrizados para que os diferentes colaboradores tenham apenas acesso à informação necessária de acordo com a função exercida na organização.

6 – EVOLUÇÃO PREVISÍVEL DOS SMAS E ACONTECIMENTOS APÓS O TERMO DO EXERCÍCIO

A atividade dos SMAS da Maia desenvolver-se-á em conformidade com a estratégia definida, com ênfase nos investimentos necessários para assegurar a distribuição de água e drenagem e tratamento do saneamento, com qualidade de serviço, minimização das perdas e assertividade no processo de leitura e de faturação dos consumos.

O aumento da inflação, associado à escassez das matérias-primas, da energia e de recursos humanos disponíveis para alimentar o fator trabalho, pode continuar a acarretar um aumento no custo dos fatores em 2024, à semelhança do que aconteceu em 2023 e 2022, com implicações ao nível dos resultados, dada a dificuldade existente em promover o acompanhamento destes preços no valor das faturas emitidas aos clientes e utentes dos SMAS da Maia. Este aumento do custo dos fatores é agudizado pelas atuais guerras entre Israel e a Faixa de Gaza e entre a Federação Russa e a Ucrânia, cujos efeitos continuam a ser imprevisíveis à data deste relatório.

Para além do descrito no parágrafo anterior, não existem eventos subsequentes relevantes a assinalar.

7 - APLICAÇÃO DE RESULTADO LÍQUIDO DO PERÍODO

A análise do Balanço e da Demonstração dos Resultados de 2023 evidenciam um Resultado Líquido positivo de 1.640.340,45 euros (um milhão e seiscentos e quarenta mil e trezentos e quarenta euros e quarenta e cinco cêntimos).

Assim, o Resultado Líquido do Exercício será distribuído por Reservas Legais e Resultados Transitados, nos termos da Lei.

Deverá ser considerada a aplicação do artigo 16.º, da Lei n.º 50/2012, de 31 de Agosto.

Maia, 18 de Março de 2024

O CONSELHO DE ADMINISTRAÇÃO

João Miguel Vieira de Carvalho

IV – DOCUMENTOS DE PRESTAÇÕES DE CONTAS 2023

1 - DEMONSTRAÇÕES FINANCEIRAS

1.1. – BALANÇO EM 31 DE DEZEMBRO DE 2023

Serviços Municipalizados de Água e Saneamento da Maia

Balanço em 31 de Dezembro de 2023 — **Valores em €**

Rubricas	NOTAS	PERÍODOS 31/12/2023	31/12/2022
ATIVO			
Ativo não corrente			
Ativos fixos tangíveis	5	53 834 943,66	55 161 776,74
Propriedades de investimento			
Ativos intangíveis	3	55 901,27	43 426,12
Ativos biológicos			
Participações financeiras			
Devedores por empréstimos bonificados e subsídios reembolsáveis			
Acionistas/sócios/associados			
Diferimentos			
Outros ativos financeiros			
Ativos por impostos diferidos			
Clientes, contribuintes e utentes			
Outras contas a receber	18	7 038,13	5 038,13
		53 897 883,06	55 210 240,99
Ativo corrente			
Inventários	10	421 699,78	346 956,62
Ativos biológicos			
Devedores por transferências e subsídios não reembolsáveis			
Devedores por empréstimos bonificados e subsídios reembolsáveis			
Clientes, contribuintes e utentes	18	3 011 402,17	2 813 229,62
Estado e outros entes públicos			31 937,33
Acionistas/sócios/associados			
Outras contas a receber	18	1 536 973,06	1 471 054,88
Diferimentos		81 926,07	94 890,96
Ativos financeiros detidos para negociação			
Outros ativos financeiros			
Ativos não correntes detidos para venda			
Caixa e depósitos	1, 18	5 625 691,53	4 934 669,47
		10 677 692,61	9 692 738,88
Total do Ativo		64 575 575,67	64 902 979,87
PATRIMÓNIO LÍQUIDO			
Património/Capital		18 376 225,74	18 376 225,74
Ações (quotas) próprias			
Outros instrumentos de capital próprio			
Prémios de emissão			
Reservas		1 343 052,30	1 290 455,01
Resultados transitados		30 760 957,54	29 761 608,99
Ajustamentos em ativos financeiros			
Excedentes de revalorização			
Outras variações no Património Líquido		5 631 680,66	6 039 825,10
Resultado líquido do período		1 640 340,45	1 051 945,84
Dividendos antecipados			
Interesses que não controlam			
Total do Património Líquido		57 752 256,69	56 520 060,68

BALANÇO EM 31 DE DEZEMBRO DE 2023 (CONTINUAÇÃO)

Serviços Municipalizados de Água e Saneamento da Maia

Balanço em 31 de Dezembro de 2023 — Valores em €

RUBRICAS	NOTAS	PERÍODOS 31/12/2023	31/12/2022
PASSIVO			
Passivo não corrente			
Provisões			
Financiamentos obtidos	7, 18	1 709 107,64	3 418 215,28
Fornecedores de investimentos			
Responsabilidades por benefícios pós-emprego			
Diferimentos			
Passivos por impostos diferidos			
Fornecedores			
Outras contas a pagar	18	275 534,39	249 172,33
		1 984 642,03	3 667 387,61
Passivo corrente			
Credores por transferências e subsídios não reembolsáveis concedidos			
Fornecedores	18	79 421,83	146 085,85
Adiantamentos de clientes, contribuintes e utentes			
Estado e outros entes públicos	18	41 639,82	18 644,20
Acionistas/sócios/associados			
Financiamentos obtidos	7, 18	1 709 107,64	1 709 107,64
Fornecedores de investimentos	18	2 191,25	25 675,79
Outras contas a pagar	18	3 006 316,41	2 816 018,10
Diferimentos			
Passivos financeiros detidos para negociação			
Outros passivos financeiros			
		4 838 676,95	4 715 531,58
Total do Passivo		6 823 318,98	8 382 919,19
Total do Património Líquido e Passivo		64 575 575,67	64 902 979,87

1.2. – DEMONSTRAÇÃO DOS RESULTADOS POR NATUREZAS DO PERÍODO FINDO EM 31 DE DEZEMBRO DE 2023

Serviços Municipalizados de Água e Saneamento da Maia

Demonstração de resultados por naturezas do período findo a 31 de Dezembro de 2023 — Valores em €

RENDIMENTOS E GASTOS	NOTAS	PERÍODOS 31/12/2023	PERÍODOS 31/12/2022
Impostos, contribuições e taxas	14	620 096,87	587 743,73
Vendas	13	7 935 851,87	7 595 327,46
Prestações de serviços e concessões	13	10 720 637,32	10 184 177,75
Transferências e subsídios correntes obtidos	14		
Rendimentos/Gastos imputados de entidades controladas, associadas e empreendimentos conjuntos			
Variações nos inventários da produção			
Trabalhos para a própria entidade			
Custo das mercadorias vendidas e das matérias consumidas	10	-4 512 030,37	-4 482 464,99
Fornecimentos e serviços externos		-4 700 386,65	-5 128 329,88
Gastos com pessoal	19	-3 886 456,95	-3 636 006,22
Transferências e subsídios concedidos			
Prestações sociais			
Imparidade de inventarios e ativos biológicos (perdas/reversões)			
Imparidade de dívidas a receber (perdas/reversões)	18	- 41 985,66	- 97 083,71
Provisões (aumentos/reduções)			
Imparidade de investimentos não depreciáveis/amortizáveis (perdas/reversões)			
Aumentos/reduções de justo valor			
Outros rendimentos	13	938 393,83	1 054 856,31
Outros gastos		-1 252 124,77	- 996 460,34
Resultados antes de depreciações e gastos de financiamento		5 821 995,49	5 081 760,11
Gastos/reversões de depreciação e amortização	3, 5	-4 025 197,40	-3 990 188,67
Imparidade de investimentos depreciáveis/amortizáveis (perdas/reversões)			
Resultado operacional (antes de gastos de financiamento)		1 796 798,09	1 091 571,44
Juros e rendimentos similares obtidos	13	7 326,55	7 440,71
Juros e gastos similares suportados		- 163 784,19	- 47 066,31
Resulado antes de impostos		1 640 340,45	1 051 945,84
Imposto sobre o rendimento			
Resultado líquido do período		1 640 340,45	1 051 945,84
Resultado líquido do período atribuível a:			
Detentores do capital da entidade-mãe			
Interesses que não controlam			
		1 640 340,45	1 051 945,84

1.3. - DEMONSTRAÇÃO DAS ALTERAÇÕES NO PATRIMÓNIO LÍQUIDO EM 31 DE DEZEMBRO DE 2023

Serviços Municipalizados de Água e Saneamento da Maia

Ano: 2023

Descrição	Notas	Capital / Património subscrito	Acções (quotas) próprias	Outros instrum. de capital próprio	Prémios de emissão	Reservas Legais	Resultados transitados	Ajusta-mentos em ativos financeiros	Excedentes de revalori-zação	Outras variações no património líquido	Resultado líquido do período	TOTAL	Interesses que não controlam	Total do Património Líquido
Posição no início de período	(1)	**18 376 225,74**	**0,00**	**0,00**	**0,00**	**1 290 455,01**	**29 761 608,99**	**0,00**	**0,00**	**6 039 825,10**	**1 051 945,84**	**56 520 060,68**	**0,00**	**56 520 060,68**
Alterações no período														
Primeira adoção de novo referencial contabilístico		0,00	0,00	0,00	0,00	0,00	0,00	0,00	0,00	0,00	0,00	0,00	0,00	0,00
Alterações de políticas contabilísticas		0,00	0,00	0,00	0,00	0,00	0,00	0,00	0,00	0,00	0,00	0,00	0,00	0,00
Diferenças de conversão de demonstrações financeiras		0,00	0,00	0,00	0,00	0,00	0,00	0,00	0,00	0,00	0,00	0,00	0,00	0,00
Realização do excedente de revalorização		0,00	0,00	0,00	0,00	0,00	0,00	0,00	0,00	0,00	0,00	0,00	0,00	0,00
Excedentes de revalorização e respetivas		0,00	0,00	0,00	0,00	0,00	0,00	0,00	0,00	0,00	0,00	0,00	0,00	0,00
Transferências e subsídios de capital		0,00	0,00	0,00	0,00	0,00	0,00	0,00	0,00	-408 144,44	0,00	-408 144,44	0,00	-408 144,44
Correção de erros materiais		0,00	0,00	0,00	0,00	0,00	0,00	0,00	0,00	0,00	0,00	0,00	0,00	0,00
Outras alterações reconhecidas no Património		0,00	0,00	0,00	0,00	52 597,29	999 348,55	0,00	0,00	0,00	-1 051 945,84	0,00	0,00	0,00
	(2)	0,00	0,00	0,00	0,00	52 597,29	999 348,55	0,00	0,00	-408 144,44	-1 051 945,84	-408 144,44	0,00	-408 144,44
Resultado líquido do período	(3)	**0,00**	**0,00**	**0,00**	**0,00**	**0,00**	**0,00**	**0,00**	**0,00**	**0,00**	**1 640 340,45**	**1 640 340,45**	**0,00**	**1 640 340,45**
Resultado integral	(4)=(2)+(3)										**588 394,61**	**1 232 196,01**	**0,00**	**1 232 196,01**
Operações com detentores de capital no período														
Realizações de capital/património		0,00	0,00	0,00	0,00	0,00	0,00	0,00	0,00	0,00	0,00	0,00	0,00	0,00
Entradas para cobertura de perdas		0,00	0,00	0,00	0,00	0,00	0,00	0,00	0,00	0,00	0,00	0,00	0,00	0,00
Outras operações		0,00	0,00	0,00	0,00	0,00	0,00	0,00	0,00	0,00	0,00	0,00	0,00	0,00
	(5)	0,00	0,00	0,00	0,00	0,00	0,00	0,00	0,00	0,00	0,00	0,00	0,00	0,00
Posição no fim do período (6)=(1)+(2)+(3)+(5)		**18 376 225,74**	**0,00**	**0,00**	**0,00**	**1 343 052,30**	**30 760 957,54**	**0,00**	**0,00**	**5 631 680,66**	**1 640 340,45**	**57 752 256,69**	**0,00**	**57 752 256,69**

Serviços Municipalizados de Água e Saneamento da Maia

Ano: 2022

Descrição	Notas	Capital / Património subscrito	Acções (quotas) próprias	Outros instrum. de capital próprio	Prémios de emissão	Reservas Legais	Resultados transitados	Ajusta-mentos em ativos financeiros	Excedentes de revalori-zação	Outras variações no património líquido	Resultado líquido do período	TOTAL	Interesses que não controlam	Total do Património Líquido
Posição no início de período	(1)	**18 376 225,74**	**0,00**	**0,00**	**0,00**	**1 223 499,23**	**28 489 449,28**	**0,00**	**0,00**	**6 522 177,62**	**1 339 115,49**	**55 950 467,36**	**0,00**	**55 950 467,36**
Alterações no período														
Primeira adoção de novo referencial contabilístico		0,00	0,00	0,00	0,00	0,00	0,00	0,00	0,00	0,00	0,00	0,00	0,00	0,00
Alterações de políticas contabilísticas		0,00	0,00	0,00	0,00	0,00	0,00	0,00	0,00	0,00	0,00	0,00	0,00	0,00
Diferenças de conversão de demonstrações financeiras		0,00	0,00	0,00	0,00	0,00	0,00	0,00	0,00	0,00	0,00	0,00	0,00	0,00
Realização do excedente de revalorização		0,00	0,00	0,00	0,00	0,00	0,00	0,00	0,00	0,00	0,00	0,00	0,00	0,00
Excedentes de revalorização e respetivas		0,00	0,00	0,00	0,00	0,00	0,00	0,00	0,00	0,00	0,00	0,00	0,00	0,00
Transferências e subsídios de capital		0,00	0,00	0,00	0,00	0,00	0,00	0,00	0,00	-482 352,52	0,00	-482 352,52	0,00	-482 352,52
Correção de erros materiais		0,00	0,00	0,00	0,00	0,00	0,00	0,00	0,00	0,00	0,00	0,00	0,00	0,00
Outras alterações reconhecidas no Património		0,00	0,00	0,00	0,00	66 955,78	1 272 159,71	0,00	0,00	0,00	-1 339 115,49	0,00	0,00	0,00
	(2)	0,00	0,00	0,00	0,00	66 955,78	1 272 159,71	0,00	0,00	-482 352,52	-1 339 115,49	-482 352,52	0,00	-482 352,52
Resultado líquido do período	(3)	**0,00**	**0,00**	**0,00**	**0,00**	**0,00**	**0,00**	**0,00**	**0,00**	**0,00**	**1 051 945,84**	**1 051 945,84**	**0,00**	**1 051 945,84**
Resultado integral	(4)=(2)+(3)										**-287 169,65**	**569 593,32**	**0,00**	**569 593,32**
Operações com detentores de capital no período														
Realizações de capital/património		0,00	0,00	0,00	0,00	0,00	0,00	0,00	0,00	0,00	0,00	0,00	0,00	0,00
Entradas para cobertura de perdas		0,00	0,00	0,00	0,00	0,00	0,00	0,00	0,00	0,00	0,00	0,00	0,00	0,00
Outras operações		0,00	0,00	0,00	0,00	0,00	0,00	0,00	0,00	0,00	0,00	0,00	0,00	0,00
	(5)	0,00	0,00	0,00	0,00	0,00	0,00	0,00	0,00	0,00	0,00	0,00	0,00	0,00
Posição no fim do período (6)=(1)+(2)+(3)+(5)		**18 376 225,74**	**0,00**	**0,00**	**0,00**	**1 290 455,01**	**29 761 608,99**	**0,00**	**0,00**	**6 039 825,10**	**1 051 945,84**	**56 520 060,68**	**0,00**	**56 520 060,68**

1.4. - DEMONSTRAÇÃO DOS FLUXOS DE CAIXA DO PERÍODO FINDO EM 31 DE DEZEMBRO DE 2023

Serviços Municipalizados de Água e Saneamento da Maia

Demonstração dos fluxos de caixa do período findo a 31 de Dezembro de 2023 — Valores em €

Rubricas	NOTAS	PERÍODOS 31/12/2023	31/12/2022
Fluxos de caixa das atividades operacionais			
Recebimentos de clientes		19 660 358,34	20 667 280,55
Recebimentos de contribuintes			
Recebimentos de transferências e subsídios correntes			
Recebimentos de utentes			
Pagamentos a fornecedores		-9 620 677,33	-9 911 499,83
Pagamentos ao pessoal		-3 884 723,78	-2 708 317,26
Pagamentos a contribuintes / Utentes			
Pagamentos de transferências e subsídios		- 2 834,92	- 1 773,50
Pagamentos de prestações sociais			
Caixa gerada pelas operações		6 152 122,31	8 045 689,96
Recebimento do imposto sobre o rendimento			
Pagamento do imposto sobre o rendimento			
Outros recebimentos		9 574 313,23	8 600 565,37
Outros pagamentos		-9 937 997,73	-10 607 506,47
Fluxos de caixa das atividades operacionais (a)		5 788 437,81	6 038 748,86
Fluxos de caixa das atividades de investimento			
Pagamentos respeitantes a:			
Ativos fixos tangíveis		-3 161 610,56	-2 339 445,56
Ativos intangíveis		- 62 913,36	- 48 386,57
Propriedades de investimento			
Investimentos financeiros			
Outros ativos			
Recebimentos provenientes de:			
Ativos fixos tangíveis			
Ativos intangíveis			
Propriedades de investimento			
Investimentos financeiros			
Outros ativos			
Subsídios ao investimento			
Transferências de capital			
Juros e *rendimentos similares*			
Dividendos			
Fluxos de caixa das atividades de investimento (b)		-3 224 523,92	-2 387 832,13
Fluxos de caixa das atividades de financiamento			
Recebimentos provenientes de:			
Financiamentos obtidos			
Realizações de capital e de outros instrumentos de capital			
Cobertura de prejuízos			
Doações			
Outras operações de financiamento			
Pagamentos respeitantes a:			
Financiamentos obtidos		-1 709 107,64	-1 709 107,64
Juros e gastos similares		- 163 784,19	- 47 066,31
Dividendos			
Reduções de capital e de outros instrumentos de capital			
Outras operações de financiamento			
Fluxos de caixa das atividades de financiamento (c)		-1 872 891,83	-1 756 173,95
Variação de caixa e seus equivalentes (a+b+c)		691 022,06	1 894 742,78
Efeito das diferenças de câmbio			
Caixa e seus equivalentes no início do período		4 934 669,47	3 039 926,69
Caixa e seus equivalentes no fim do período		5 625 691,53	4 934 669,47

DEMONSTRAÇÃO DOS FLUXOS DE CAIXA DO PERÍODO FINDO EM 31 DE DEZEMBRO DE 2023 (CONTINUAÇÃO)

CONCILIAÇÃO ENTRE CAIXA *E SEUS* EQUIVALENTES E SALDO DE GERÊNCIA		
Caixa e seus equivalentes no início do período	4 934 669,47	3 039 926,69
- Equivalentes a caixa no inicio do período	- 350 150,80	-350 150,80
+ Parte do saldo de gerência que não constitui Equivalentes de caixa	350 150,80	350 150,80
- Variações cambiais de caixa no fim do período		
= saldo para a gerência anterior	4 934 669,47	3 039 926,69
De execução orçamental	4 409 048,98	2 429 631,62

CONCILIAÇÃO ENTRE CAIXA E SEUS EQUIVALENTES E SALDO DE GERÊNCIA		
De operações de tesouraria	525 620,49	610 295,07
Caixa e seus *equivalentes* no fim do período	5 625 691,53	4 934 669,47
- Equivalentes a caixa no fim do período	- 350 150,80	-350 150,80
+ Parte do saldo de gerência que não constitui Equivalentes de caixa	350 150,80	350 150,80
- Variações cambiais de caixa no fim do período		
= saldo para a gerência seguinte	5 625 691,53	4 934 669,47
De execução orçamental	5 043 066,32	4 409 048,98
De operações de tesouraria	582 625,21	525 620,49

1.5. - ANEXO ÀS DEMONSTRAÇÕES FINANCEIRAS

Exercício de 01-01-2023 a 31-12-2023

As divulgações apresentadas seguem a sequência numérica indicada pelo Sistema de Normalização Contabilística para as Administrações Públicas (SNC-AP). Os montantes são apresentados em Euro (€).

1 — Identificação da entidade, período de relato e referencial contabilístico

1.1. — Identificação da entidade, período de relato

Designação da entidade: Serviços Municipalizados de Electricidade, Água e Saneamento da Câmara Municipal da Maia

Endereço: Rua Dr. Carlos Pires Felgueiras, 4470-157 Maia

Designação e sede da entidade que controla: Câmara Municipal da Maia

Os Serviços Municipalizados de Electricidade, Água e Saneamento da Câmara Municipal da Maia (SMAS da Maia) com sede na Rua Dr. Carlos Pires Felgueiras, 4470-157 Maia, criados em 9 de Agosto de 1947, dotados de autonomia administrativa, financeira e património próprio, têm como missão a distribuição de água potável no Concelho da Maia e a recolha, drenagem e tratamento das águas residuais nele produzidas.

1.2. — Referencial contabilístico e demonstrações financeiras

As demonstrações financeiras foram estruturadas com base nos registos contabilísticos mantidos em conformidade com o Sistema de Normalização Contabilística para as Administrações Públicas (SNC-AP),

aprovado pelo Decreto-Lei nº 192/2015, de 11 de Setembro, bem como a aplicação das Normas de Contabilidade Pública relevantes para a entidade.

As políticas contabilísticas apresentadas na nota 2 foram utilizadas nas demonstrações financeiras para o período de 01 de Janeiro de 2023 a 31 de Dezembro de 2023. Não foram feitas derrogações às disposições do SNC-AP

Desagregação dos valores de Caixa e de Depósitos Bancários

RUBRICAS	PERÍODOS	
	31/12/2023	31/12/2022
Caixa	12 927,51	8 865,53
Depósitos à ordem	5 262 613,22	4 575 653,14
Depósitos à ordem no tesouro		
Depósitos bancários à ordem	5 262 613,22	4 575 653,14
Depósitos a prazo		
Depósitos consignados		
Depósitos de garantia e cauções	350 150,80	350 150,80
Total de caixa e depósitos	**5 625 691,53**	**4 934 669,47**

O saldo da gerência inclui 5.043.066,32 euros de Operações Orçamentais e 582.625,21 euros de Operações não Orçamentais.

2 – Principais políticas contabilísticas, alterações nas estimativas contabilísticas e erros

2.1. — Bases de mensuração usadas na preparação das demonstrações financeiras

As demonstrações financeiras foram preparadas de acordo com o princípio do custo histórico, a partir dos registos contabilísticos dos SMAS da Maia.

A preparação das demonstrações financeiras, de acordo com o SNC-AP, requer que o Órgão de Gestão formule julgamentos, estimativas e pressupostos que afetam a aplicação das políticas contabilísticas e o valor dos ativos, passivos, rendimentos e gastos. As estimativas e pressupostos associados são baseados na experiência histórica e noutros fatores considerados razoáveis, de acordo com as circunstâncias, e formam a base para os julgamentos sobre os valores dos ativos e passivos cuja valorização não é evidente através de outras fontes. Os resultados reais podem diferir das estimativas.

2.2. — Outras políticas contabilísticas *relevantes*

Ativos Fixos Tangíveis

Os ativos fixos tangíveis encontram-se registados ao custo de aquisição que compreende o seu preço de compra, incluindo os direitos de importação e os impostos de compra não dedutíveis ou reembolsáveis, após dedução dos descontos e abatimentos, quaisquer custos diretamente atribuíveis para colocar o ativo na localização e condição necessárias, para o mesmo ser capaz de funcionar da forma pretendida, e a estimativa inicial dos custos de desmantelamento e remoção do item e de restauração do local no qual este está localizado, deduzido das respetivas depreciações acumuladas e perdas por imparidade.

Os custos subsequentes são reconhecidos como ativos fixos tangíveis apenas se for provável que deles resultarão benefícios económicos futuros

para os SMAS da Maia, ou seja quando aumentam a vida útil dos ativos ou resultem em benfeitorias ou melhorias significativas. Os custos de assistência diária ou de reparação e manutenção são reconhecidos como gastos à medida que são incorridos de acordo com o regime de acréscimo.

Os SMAS da Maia procedem a testes de imparidade relativamente aos seus ativos fixos tangíveis, sempre que eventos ou circunstâncias indiciem que o valor contabilístico destes ativos excede o seu valor recuperável, sendo a diferença, caso exista, *reconhecida diretamente em resultados.*

O valor recuperável é determinado como o mais elevado entre o seu "justo valor deduzido de custo de alienação" e o seu "valor de uso", sendo este último calculado com base no valor atual dos fluxos de caixa futuros estimados, que se esperam vir obter do uso continuado dos ativos e da sua alienação no fim da sua vida útil.

Os terrenos não são depreciáveis. As depreciações dos restantes ativos fixos tangíveis são calculadas segundo o método da linha reta, após a dedução do seu valor residual, de acordo com os seguintes períodos de vida útil esperada dos bens:

Classe	Anos
Infra-estruturas	20
Terrenos e recursos naturais	
Edifícios e outras construções	10 a 100
Equipamento básico	2 a 10
Equipamento de transporte	4 a 7
Equipamento administrativo	4 a 8
Outros ativos fixos tangíveis	4 a 8

As vidas úteis, método de depreciação e valor residual dos bens são revistos anualmente. O efeito das alterações a estas estimativas é reconhecido na demonstração dos resultados prospectivamente.

Para os bens adquiridos e/ou com início de utilização após 1 de Janeiro de 2020, as vidas úteis dos bens foram estabelecidas de acordo com o Classificador Complementar 2 (CC2), capítulo 7 do Plano de Contas Multidimensional. No caso dos bens adquiridos e com início de utilização antes de 1 de Janeiro de 2020, o período de vida útil foi atualizado a 1 de Janeiro de 2020 para o estabelecido no CC2 para a classe de edifícios e outras construções, mantendo-se as vidas uteis definidas no Decreto Regulamentar n.º 25/2009, de 14 de Setembro, para as restantes classes de bens.

Os ganhos ou perdas provenientes do abate ou alienação são determinados pela diferença entre o recebimento e a quantia escriturada do ativo, sendo reconhecidos como rendimentos ou gastos no período.

Ativos Intangíveis

Os SMAS da Maia reconhecem um ativo intangível sempre que o mesmo for identificável, exercem o controlo sobre ele, é provável que fluam benefícios económicos futuros para a Entidade e o seu custo possa ser fiavelmente mensurado.

Os ativos intangíveis encontram-se registados ao custo de aquisição deduzido das respetivas amortizações acumuladas e das perdas por imparidade.

As amortizações são registadas após o início da utilização segundo o método da linha reta de acordo com o seguinte período de vida útil estimado:

Classe	Anos
Goodwill Projetos de desenvolvimento Programas de computador e sistemas de informação Propriedade industrial e intelectual Outros	1 a 8

Os SMAS da Maia procedem a testes de imparidade sempre que eventos ou circunstâncias indiciam que o valor contabilístico excede o valor recuperável, sendo a diferença, caso exista, reconhecida em resultados. O valor recuperável é determinado como o mais elevado entre o seu justo valor menos os custos de vender e o seu valor de uso, sendo este calculado com base no valor atual dos fluxos de caixa futuros estimados que se esperam vir a obter do uso continuado do ativo e da sua alienação no fim da sua vida útil. As perdas de imparidade determinadas são reconhecidas em resultados do período. A reversão é feita para a nova quantia recuperável, até ao limite do custo original líquido das amortizações que se nenhuma perda de imparidade tivesse sido reconhecida, caso ocorra alteração nas estimativas usadas para determinar a quantia recuperável do ativo desde que a última perda por imparidade foi reconhecida.

Inventários

As matérias-primas, subsidiárias e de consumo são mensuradas ao menor entre o seu custo de aquisição e o seu valor realizável líquido. O custo de aquisição inclui todos os custos de compra, custos de conversão e outros custos incorridos para colocar os inventários no seu local e na sua condição atuais. O valor realizável líquido corresponde ao preço de venda estimado no decurso normal da atividade deduzido dos respetivos custos de venda.

A fórmula de custeio das saídas de armazém (consumos) é o custo médio ponderado.

Os SMAS da Maia reduzem o custo dos inventários (*write down*) para o seu valor realizável líquido, sempre que esses ativos estão escriturados por quantias superiores àquelas que previsivelmente resultariam da sua venda ou uso.

Contas a receber

As contas a receber são inicialmente reconhecidas ao seu justo valor, sendo subsequentemente valorizadas ao custo ou custo amortizado, utilizando o método da taxa de juro efetiva, quando o efeito temporal é materialmente relevante, sendo apresentadas em balanço deduzidas das perdas por imparidade que lhe estejam associadas.

As perdas por imparidade são registadas com base na avaliação regular da existência de evidência objetiva de imparidade associada aos créditos de cobrança duvidosa na data do balanço. As perdas por imparidade identificadas são registadas por contrapartida de resultados, sendo

subsequentemente revertidas por resultados caso se verifique uma redução do montante da perda estimada, num período posterior.

Contas a pagar

As contas a pagar são inicialmente reconhecidas ao justo valor, sendo subsequentemente mensuradas pelo custo amortizado (quando o valor temporal do dinheiro seja materialmente relevante).

Caixa e equivalentes de caixa

A caixa e seus equivalentes englobam o dinheiro em caixa e em depósitos à ordem e depósitos a prazo de curto prazo, altamente líquidos que sejam prontamente convertíveis para quantias conhecidas de dinheiro e que estejam sujeitos a um risco insignificante de alterações de valor.

Rendimento de transações sem contraprestação

Os SMAS da Maia reconhecem um ativo proveniente de uma transação sem contraprestação quando obtém o controlo de recursos que satisfaçam a definição de um ativo e os critérios de reconhecimento.

Um anúncio de uma intenção de transferir recursos para os SMAS da Maia não é em si mesmo suficiente para identificar esses recursos como controlados. Os SMAS da Maia apenas reconhecem um ativo quando pode reclamar esses recursos e excluir ou regular o acesso do cedente a esses recursos.

Em algumas situações, a obtenção de controlo do ativo pode também acarretar com ele obrigações. Nestes casos os SMAS da Maia reconhecem também um passivo.

Caso existam restrições sobre ativos transferidos, os SMAS da Maia procedem à sua divulgação.

Ofertas e doações, incluindo bens em espécie: quando as condições de reconhecimento estão cumpridas, é reconhecido um ativo por contrapartida de capitais próprios. O ativo é mensurado pelo seu justo valor ou, no caso de terrenos e edifícios, pelo seu valor patrimonial bruto.

Subsídios e outros apoios das entidades públicas

Os subsídios das entidades públicas não reembolsáveis relacionados com ativos fixos tangíveis e intangíveis são inicialmente reconhecidos nos Fundos Próprios e subsequentemente, quando respeitam a ativos fixos tangíveis depreciáveis e intangíveis com vida útil definida, imputados numa base sistemática como rendimentos durante os períodos necessários para balanceá-los com os gastos relacionados que se pretende que eles compensem. Quanto aos que respeitem a ativos fixos tangíveis não depreciáveis, são mantidos nos Fundos Próprios, exceto se a respetiva quantia for necessária para compensar qualquer perda por imparidade.

Os subsídios das entidades públicas reembolsáveis são contabilizados como passivos. No caso de estes subsídios adquirirem a condição de não reembolsáveis, o tratamento passa a ser o referido no parágrafo anterior.

Um subsídio de entidades públicas que se torne recebível como compensação por gastos já incorridos ou para dar suporte financeiro imediato aos SMAS da Maia sem qualquer gasto futuro relacionado é reconhecido como rendimento do período em que se tornar recebível.

Os subsídios que são concedidos para assegurar uma rentabilidade mínima ou compensar défices de exploração de um dado período imputam-se como rendimentos desse período, salvo se se destinarem a financiar défices de exploração de períodos futuros, caso em que se imputam aos referidos períodos.

Provisões

São reconhecidas provisões quando:

- os SMAS da Maia têm uma obrigação presente, legal ou construtiva como resultado de um acontecimento passado;
- é provável que um efluxo de recursos que incorporem benefícios económicos será necessário para liquidar a obrigação; e,
- é possível efetuar uma estimativa fiável do valor dessa obrigação.

Numa base anual, as provisões são sujeitas a uma revisão, de acordo com a estimativa das respetivas responsabilidades futuras. A atualização financeira da provisão, com referência ao final de cada período, é reconhecida como um gasto financeiro.

Ativos e Passivos Contingentes

Os SMAS da Maia não reconhecem ativos nem passivos contingentes. Os passivos contingentes são divulgados, a menos que seja remota a possibilidade de um exfluxo de recursos que incorporem benefícios económicos. Os ativos são divulgados, quando for provável um influxo de benefícios económicos.

Os ativos e passivos contingentes são avaliados continuadamente para assegurar que os desenvolvimentos estão apropriadamente refletidos nas demonstrações financeiras.

Se se tornar provável que um exfluxo de benefícios económicos futuros será exigido para um item previamente tratado como um passivo contingente, é reconhecida uma provisão nas demonstrações financeiras do período em que a alteração da probabilidade ocorra.

Se se tornar virtualmente certo de que ocorrerá um influxo de benefícios económicos, o ativo e o rendimento relacionado são reconhecidos nas demonstrações financeiras do período em que a alteração ocorra.

Reconhecimento de gastos e rendimentos

Os gastos e rendimentos são registados no período a que se referem independentemente do seu pagamento ou recebimento, de acordo com o regime de acréscimo. As diferenças entre os montantes recebidos e pagos e as correspondentes receitas e despesas são registadas nas rubricas de outros ativos ou passivos conforme sejam valores a receber ou a pagar.

Rédito

O rédito é mensurado pelo justo valor da retribuição recebida ou a receber. O rédito proveniente da venda de bens é reconhecido quando tiverem sido satisfeitas todas as condições seguintes:

- os SMAS da Maia tiverem transferido para o cliente os riscos e vantagens significativos da propriedade dos bens;
- os SMAS da Maia não mantiverem envolvimento continuado na gestão a um nível usualmente associado à propriedade, nem o controlo efetivo sobre os bens vendidos;
- a quantia do rendimento puder ser mensurada com fiabilidade;
- for provável que os benefícios económicos ou potencial de serviço associados à transação fluirão para a entidade; e
- os gastos suportados ou a suportar relativos à transação puderem ser mensurados com fiabilidade.

O rédito associado a uma prestação de serviços é reconhecido com referência à fase de acabamento da transação à data do balanço quando o desfecho de uma transação possa ser fiavelmente estimado. O desfecho de uma transação pode ser fiavelmente estimado quando todas as condições seguintes forem satisfeitas:

- a quantia de rendimento pode ser mensurada com fiabilidade;
- é provável que os benefícios económicos ou potencial de serviço associados à transação fluirão para a entidade;
- a fase de acabamento da transação à data de relato pode ser mensurada com fiabilidade;

- os custos suportados com a transação e os custos para completar a transação podem ser mensurados com fiabilidade.

O rédito compreende os montantes faturados na *venda de* produtos ou prestações de serviços líquidos de impostos sobre o valor acrescentado, abatimentos e descontos. Quando o influxo de dinheiro ou equivalentes de dinheiro for diferido, o justo valor da retribuição pode ser menor que a quantia nominal. Esta diferença é reconhecida como rédito de juros.

Acontecimentos após a data de balanço

Os eventos ocorridos após a data do balanço sobre condições que existiam à data do balanço, são eventos ajustáveis considerados na preparação das demonstrações financeiras.

Instrumentos Financeiros

Os SMAS da Maia reconhecem um ativo financeiro, um passivo financeiro ou um instrumento de capital próprio apenas quando se torna uma parte das disposições contratuais do instrumento.

A mensuração inicial de um ativo financeiro ou passivo financeiro é efetuada ao justo valor. Os custos de transação diretamente atribuíveis à aquisição do ativo financeiro ou à emissão do passivo financeiro devem ser incluídos no justo valor, no caso dos ativos e passivos financeiros cuja mensuração subsequente não seja o justo valor.

Após o reconhecimento inicial, os SMAS da Maia mensuram, em cada data de relato, todos os ativos financeiros pelo justo valor com as alterações de justo valor reconhecidas nas demonstrações de resultados, exceto quanto a:

- instrumentos de capital próprio de uma outra entidade que não sejam negociados publicamente e cujo justo valor não possa ser obtido de forma fiável, bem como derivados que estejam ligados a instrumentos financeiros e devam ser liquidados pela entrega de tais instrumentos, os quais devem ser mensurados ao custo menos perdas por imparidade;
- contratos para conceder ou contrair empréstimos que não possam ser liquidados em base líquida quando executados, e se espera que reúnam as condições para reconhecimento ao custo ou ao custo amortizado menos perdas por imparidade, e a entidade designe, no momento do reconhecimento inicial, para serem mensurados ao custo menos perdas por imparidade;
- ativos financeiros que os SMAS da Maia designem, no momento do seu reconhecimento inicial, para ser mensurado ao custo amortizado (utilizando o método da taxa de juro efetiva) menos qualquer perda por imparidade;
- ativos financeiros não derivados a serem detidos até à maturidade, os quais deverão ser mensurados ao custo amortizado.

Um ativo financeiro pode ser designado para ser mensurado ao custo amortizado se satisfizer todas as seguintes condições:

- seja à vista ou tenha uma maturidade definida;
- os retornos para o seu detentor sejam (i) de montante fixo, (ii) de taxa de juro fixa durante a vida do instrumento ou de taxa variável que seja um indexante típico de mercado para operações de financiamento (como por exemplo a Euribor) ou que inclua um spread sobre esse mesmo indexante;
- não contenha nenhuma cláusula contratual que possa resultar para o seu detentor em perda do valor nominal e do juro acumulado (excluindo -se os casos típicos de risco de crédito).

Após o reconhecimento inicial, os SMAS da Maia mensuram, em cada data de relato, todos os passivos financeiros pelo custo amortizado usando o método do juro efetivo, exceto quanto a passivos financeiros classificados como detidos para negociação, os quais devem ser mensurados pelo justo valor com as alterações de justo valor reconhecidas na demonstração dos resultados.

Imparidade

Em cada data de balanço é efetuada uma avaliação da existência de imparidade de todos os ativos financeiros que não sejam mensurados ao justo valor.

Se existir evidência objetiva de imparidade, o montante de perda, a inscrever em resultados, para ativos financeiros mensurados ao custo amortizado resulta da diferença entre a quantia escriturada e o valor atual dos fluxos de caixa estimados descontados à taxa de juro efetiva original do ativo

financeiro, podendo ser revertida em período subsequente se deixar de existir prova objetiva de imparidade. O montante de perda, a inscrever em resultados, para ativos financeiros mensurados ao custo resulta da diferença entre a quantia escriturada e o valor presente dos fluxos de caixa futuros estimados descontados à taxa de retorno do mercado corrente para um ativo financeiro semelhante, não podendo ser revertida em períodos subsequentes.

Considera-se que existe prova objetiva de imparidade quando ocorre os seguintes eventos de perda:

- significativa dificuldade financeira do emitente ou devedor;
- quebra contratual, tal como não pagamento ou incumprimento no pagamento do juro ou amortização da dívida;
- o credor, por razões económicas ou legais relacionados com a dificuldade financeira do devedor, oferece ao devedor concessões que o credor de outro modo não consideraria;
- torne-se provável que o devedor irá entrar em falência ou fará qualquer reorganização financeira;
- o desaparecimento de um mercado ativo para o ativo financeiro devido a dificuldades financeiras do devedor;
- informação observável indicando que existe uma diminuição na mensuração da estimativa dos fluxos de caixa futuros de um grupo de ativos financeiros desde o seu reconhecimento inicial, embora a diminuição não possa ser ainda identificada para um dado ativo financeiro individual do grupo, tal como sejam condições económicas nacionais, locais ou sectoriais adversas.

Os ativos financeiros que sejam individualmente significativos são avaliados individualmente para efeitos de imparidade. Os restantes são agrupados com base em similares características de risco de crédito.

Instrumentos de capital

Um instrumento é classificado como instrumento de capital próprio quando não exista uma obrigação contratual da sua liquidação ser efetuada mediante a entrega de dinheiro ou de outro ativo financeiro, independentemente da sua forma legal, evidenciando um interesse residual nos ativos de uma entidade após dedução de todos os seus passivos.

2.3. — Julgamentos (excetuando os que envolvem estimativas) que o órgão de gestão fez no processo de aplicação das políticas contabilísticas e que tiveram maior impacto nas quantias reconhecidas nas demonstrações financeiras

Para além das estimativas detalhadas na nota 2.6, não foram identificados julgamentos com impacto significativo nas quantias reconhecidas nas demonstrações financeiras.

2.4. — Principais pressupostos relativos ao futuro (envolvendo risco significativo de provocar ajustamento material nas quantias escrituradas de ativos e passivos durante o ano financeiro seguinte).

As situações identificadas que são suscetíveis de provocar ajustamentos materiais nas quantias escrituradas de ativos e passivos durante o ano seguinte encontram-se detalhadas na nota 2.3.

Não se identificaram situações que coloquem em causa a continuidade dos SMAS da Maia.

2.6. — Principais fontes de incerteza das estimativas (envolvendo risco significativo de provocar ajustamento material nas quantias escrituradas de ativos e passivos durante o ano financeiro seguinte).

O SNC-AP requer que sejam efetuadas estimativas e julgamentos no âmbito da tomada de decisão sobre alguns tratamentos contabilísticos com impactos nos valores reportados no total do ativo, passivo, capital próprio, gastos e rendimentos. Os efeitos reais podem diferir das estimativas e julgamentos efetuados, nomeadamente no que se refere ao efeito dos gastos e rendimentos reais.

As principais estimativas e julgamentos utilizados na aplicação dos princípios contabilísticos são discutidos nesta nota com o objetivo de melhorar o entendimento de como a sua aplicação afeta os resultados reportados pela Entidade e a sua divulgação. Uma descrição detalhada das

principais políticas contabilísticas utilizadas pelos SMAS da Maia é apresentada na nota 2.2.

Considerando que em algumas situações existem alternativas ao tratamento contabilístico adotado pelos SMAS da Maia, os resultados reportados poderiam ser diferentes caso um tratamento diferente tivesse sido escolhido. O Conselho de Administração considera que as escolhas efetuadas são apropriadas e que as demonstrações financeiras apresentam de forma adequada a posição financeira dos SMAS da Maia e o resultado das suas operações em todos os aspetos materialmente relevantes.

Recuperabilidade de saldos devedores de clientes e outros devedores

As perdas por imparidade relativas a saldos devedores de clientes e outros devedores são baseadas na avaliação efetuada pelos SMAS da Maia quanto à existência de prova objetiva de imparidade e da probabilidade de recuperação dos saldos das contas a receber, antiguidade de saldos, anulação de dívidas e outros fatores. Existem determinadas circunstâncias e factos que podem alterar a estimativa das perdas por imparidade dos saldos das contas a receber face aos pressupostos considerados, incluindo:

- alterações da conjuntura económica,
- deterioração da situação creditícia dos principais clientes e de incumprimentos significativos.

Este processo de avaliação está sujeito a diversas estimativas e julgamentos. As alterações destas estimativas podem implicar a

determinação de diferentes níveis de imparidade e, consequentemente, diferentes impactos nos resultados.

Provisões

A quantia reconhecida como uma provisão é a melhor estimativa do dispêndio exigido para liquidar a obrigação presente à data do balanço. De acordo com a NCP 15, realizamos:

- a avaliação da probabilidade de ocorrência de cada obrigação, que foi graduada em i) maior do que 50%, ii) possível (menor do que 50%, mas não remota) ou iii) remota;
- uma estimativa, do montante do gasto que pode ser incorrido. Esta estimativa considerou a totalidade dos gastos (incluindo juros e custas ainda não registadas) e as especificidades do processo.

Vida útil estimada e valor residual dos ativos fixos tangíveis

A vida útil estimada e valor residual do equipamento operacional foram determinados pelos SMAS da Maia, de acordo com o classificador cadastro e vidas úteis dos ativos tangíveis e intangíveis, constante do ponto 7, do Anexo III, do DL 192/2015 de 11/09 que, com base na nossa experiência, consideramos uma boa estimativa da vida útil destes ativos.

3 - Ativos intangíveis

Esta rubrica detalha-se como se segue:

Ano: 2023

Serviços Municipalizados de Água e Saneamento da Maia

Ativos intangíveis - variação das amortizações e perdas por imparidades acumuladas

RUBRICAS	Início do período				Final do período			
	Quantia Bruta	Amortizações Acumuladas	Perdas por Imp. Acum.	Quantia escriturada	Quantia Bruta	Amortizações Acumuladas	Perdas por Imp. Acum.	Quantia escriturada
Ativos intangíveis de domínio público, património histórico, artístico e cultural	0,00	0,00	0,00	0,00	0,00	0,00	0,00	0,00
Goodwill	0,00	0,00	0,00	0,00	0,00	0,00	0,00	0,00
Projetos de desenvolvimento	0,00	0,00	0,00	0,00	0,00	0,00	0,00	0,00
Programas de computador e sistemas de informação	589 083,50	545 657,38	0,00	43 426,12	621 908,54	566 007,27	0,00	55 901,27
Propriedade industrial e intelectual	0,00	0,00	0,00	0,00	0,00	0,00	0,00	0,00
Outros	0,00	0,00	0,00	0,00	0,00	0,00	0,00	0,00
Ativos intangíveis em curso	0,00	0,00	0,00	0,00	0,00	0,00	0,00	0,00
Total:	589 083,50	545 657,38	0,00	43 426,12	621 908,54	566 007,27	0,00	55 901,27

Ano: 2022

Serviços Municipalizados de Água e Saneamento da Maia

Ativos intangíveis - variação das amortizações e perdas por imparidades acumuladas

RUBRICAS	Início do período				Final do período			
	Quantia Bruta	Amortizações Acumuladas	Perdas por Imp. Acum.	Quantia escriturada	Quantia Bruta	Amortizações Acumuladas	Perdas por Imp. Acum.	Quantia escriturada
Ativos intangíveis de domínio público, património histórico, artístico e cultural	0,00	0,00	0,00	0,00	0,00	0,00	0,00	0,00
Goodwill	0,00	0,00	0,00	0,00	0,00	0,00	0,00	0,00
Projetos de desenvolvimento	0,00	0,00	0,00	0,00	0,00	0,00	0,00	0,00
Programas de computador e sistemas de informação	546 578,08	509 264,78	0,00	37 313,30	589 083,50	545 657,38	0,00	43 426,12
Propriedade industrial e intelectual	0,00	0,00	0,00	0,00	0,00	0,00	0,00	0,00
Outros	0,00	0,00	0,00	0,00	0,00	0,00	0,00	0,00
Ativos intangíveis em curso	0,00	0,00	0,00	0,00	0,00	0,00	0,00	0,00
Total:	546 578,08	509 264,78	0,00	37 313,30	589 083,50	545 657,38	0,00	43 426,12

Ano: 2023

Serviços Municipalizados de Água e Saneamento da Maia

Ativos intangíveis - Quantia escriturada e variações do período

RUBRICAS	Quantia escriturada inicial	Variações							Quantia escriturada final
		Adições	Transf. Internas	Revalorizações	Reversões perdas	Perdas por imparidade	Amortiz. período	Diminuições	
Ativos intangíveis de domínio público, património histórico, artístico e cultural	0,00	0,00	0,00	0,00	0,00	0,00	0,00	0,00	0,00
Goodwill	0,00	0,00	0,00	0,00	0,00	0,00	0,00	0,00	0,00
Projetos de desenvolvimento	0,00	0,00	0,00	0,00	0,00	0,00	0,00	0,00	0,00
Programas de computador e sistemas de informação	43 426,12	32 825,04	0,00	0,00	0,00	0,00	-20 349,89	0,00	55 901,27
Propriedade industrial e intelectual	0,00	0,00	0,00	0,00	0,00	0,00	0,00	0,00	0,00
Outros	0,00	0,00	0,00	0,00	0,00	0,00	0,00	0,00	0,00
Ativos intangíveis em curso	0,00	0,00	0,00	0,00	0,00	0,00	0,00	0,00	0,00
Total:	43 426,12	32 825,04	0,00	0,00	0,00	0,00	-20 349,89	0,00	55 901,27

Ano: 2022

Serviços Municipalizados de Água e Saneamento da Maia

Ativos intangíveis - Quantia escriturada e variações do período

RUBRICAS	Quantia escriturada inicial	Variações							Quantia escriturada final
		Adições	Transf. Internas	Revalorização-ções	Reversões perdas	Perdas por imparidade	Amortiz. período	Diminuições	
Ativos intangíveis de domínio público, património histórico, artístico e cultural	0,00	0,00	0,00	0,00	0,00	0,00	0,00	0,00	0,00
Goodwill	0,00	0,00	0,00	0,00	0,00	0,00	0,00	0,00	0,00
Projetos de desenvolvimento	0,00	0,00	0,00	0,00	0,00	0,00	0,00	0,00	0,00
Programas de computador e sistemas de informação	37 313,30	42 595,92	0,00	0,00	0,00	0,00	-36 392,60	-90,50	43 426,12
Propriedade industrial e intelectual	0,00	0,00	0,00	0,00	0,00	0,00	0,00	0,00	0,00
Outros	0,00	0,00	0,00	0,00	0,00	0,00	0,00	0,00	0,00
Ativos intangíveis em curso	0,00	0,00	0,00	0,00	0,00	0,00	0,00	0,00	0,00
Total:	37 313,30	42 595,92	0,00	0,00	0,00	0,00	-36 392,60	-90,50	43 426,12

Ano:2023

Serviços Municipalizados de Água e Saneamento da Maia

Ativos intangíveis - Adições

RUBRICAS	Adições									
	Internas	Compra	Cessão	Transfer. ou troca	Doação	Dação em pagamento	Locação fin.	Fusão, cisão, ...	Outras	Total
Ativos intangíveis de domínio público, património histórico, artístico e cultural	0,00	0,00	0,00	0,00	0,00	0,00	0,00	0,00	0,00	0,00
Goodwill	0,00	0,00	0,00	0,00	0,00	0,00	0,00	0,00	0,00	0,00
Projetos de desenvolvimento	0,00	0,00	0,00	0,00	0,00	0,00	0,00	0,00	0,00	0,00
Programas de computador e sistemas de informação	0,00	30 961,69	0,00	0,00	0,00	0,00	0,00	0,00	1 863,35	32 825,04
Propriedade industrial e intelectual	0,00	0,00	0,00	0,00	0,00	0,00	0,00	0,00	0,00	0,00
Outros	0,00	0,00	0,00	0,00	0,00	0,00	0,00	0,00	0,00	0,00
Ativos intangíveis em curso	0,00	0,00	0,00	0,00	0,00	0,00	0,00	0,00	0,00	0,00
Total:	0,00	30 961,69	0,00	0,00	0,00	0,00	0,00	0,00	1 863,35	32 825,04

Ano: 2022

Serviços Municipalizados de Água e Saneamento da Maia

Ativos intangíveis - Adições

RUBRICAS	Adições									
	Internas	Compra	Cessão	Transfer. ou troca	Doação	Dação em pagamento	Locação fin.	Fusão, cisão, ...	Outras	Total
Ativos intangíveis de domínio público, património histórico, artístico e cultural	0,00	0,00	0,00	0,00	0,00	0,00	0,00	0,00	0,00	0,00
Goodwill	0,00	0,00	0,00	0,00	0,00	0,00	0,00	0,00	0,00	0,00
Projetos de desenvolvimento	0,00	0,00	0,00	0,00	0,00	0,00	0,00	0,00	0,00	0,00
Programas de computador e sistemas de informação	0,00	42 595,92	0,00	0,00	0,00	0,00	0,00	0,00	0,00	42 595,92
Propriedade industrial e intelectual	0,00	0,00	0,00	0,00	0,00	0,00	0,00	0,00	0,00	0,00
Outros	0,00	0,00	0,00	0,00	0,00	0,00	0,00	0,00	0,00	0,00
Ativos intangíveis em curso	0,00	0,00	0,00	0,00	0,00	0,00	0,00	0,00	0,00	0,00
Total:	0,00	42 595,92	0,00	0,00	0,00	0,00	0,00	0,00	0,00	42 595,92

Ano: 2023

Serviços Municipalizados de Água e Saneamento da Maia

Ativos intangíveis - Diminuições

RUBRICAS	Diminuições				
	Alienações a título oneroso	Transferência ou troca	Fusão, cisão, reestruturação	Outras	Total
Ativos intangíveis de domínio público, património histórico, artístico e cultural	0,00	0,00	0,00	0,00	0,00
Goodwill	0,00	0,00	0,00	0,00	0,00
Projetos de desenvolvimento	0,00	0,00	0,00	0,00	0,00
Programas de computador e sistemas de informação	0,00	0,00	0,00	0,00	0,00
Propriedade industrial e intelectual	0,00	0,00	0,00	0,00	0,00
Outros	0,00	0,00	0,00	0,00	0,00
Ativos intangíveis em curso	0,00	0,00	0,00	0,00	0,00
Total:	0,00	0,00	0,00	0,00	0,00

Ano:2022

Serviços Municipalizados de Água e Saneamento da Maia

Ativos intangíveis - Diminuições

RUBRICAS	Diminuições				
	Alienações a título oneroso	Transferência ou troca	Fusão, cisão, reestruturação	Outras	Total
Ativos intangíveis de domínio público, património histórico, artístico e cultural	0,00	0,00	0,00	0,00	0,00
Goodwill	0,00	0,00	0,00	0,00	0,00
Projetos de desenvolvimento	0,00	0,00	0,00	0,00	0,00
Programas de computador e sistemas de informação	0,00	0,00	0,00	-90,50	-90,50
Propriedade industrial e intelectual	0,00	0,00	0,00	0,00	0,00
Outros	0,00	0,00	0,00	0,00	0,00
Ativos intangíveis em curso	0,00	0,00	0,00	0,00	0,00
Total:	0,00	0,00	0,00	-90,50	-90,50

As depreciações de ativos intangíveis estão incluídas na linha dos "Gastos/ Reversões de depreciação e de amortização" da Demonstração dos Resultados por naturezas.

Durante o ano 2023 foram assumidos compromissos contratuais para aquisição de ativos intangíveis no valor de 89.282,06 euros, sendo que desses compromissos ficaram a transitar para 2023, 26.318,88 euros.

Os SMAS da Maia têm ainda em uso à data de 31 de dezembro de 2023, apesar de se encontrarem totalmente amortizados, ativos intangíveis – programas de computador – no valor de 566.007,27 euros (em 31 de dezembro de 2022, o valor ascendia a 545.657,38 euros).

4 - Acordos de concessão de serviços: Concedente – Não aplicável

5 - Ativos fixos tangíveis

Esta rubrica detalha-se como se segue:

Ano: 2023

Serviços Municipalizados de Água e Saneamento da Maia

Ativos fixos tangíveis - variação das depreciações e perdas por imparidades acumuladas

RUBRICAS	Início do período				Final do período			
	Quantia Bruta	Depreciações Acumuladas	Perdas por Imp. Acum.	Quantia escriturada	Quantia Bruta	Depreciações Acumuladas	Perdas por Imp. Acum.	Quantia escriturada
Bens do domínio público, património histórico, artístico e cultural								
Terrenos e recursos naturais	0,00	0,00	0,00	0,00	0,00	0,00	0,00	0,00
Edifícios e outras construções	0,00	0,00	0,00	0,00	0,00	0,00	0,00	0,00
Infraestruturas	119 055 689,70	68 733 807,59	0,00	50 321 882,11	119 375 170,48	72 347 524,11	0,00	47 027 646,37
Património histórico, artístico e cultural	0,00	0,00	0,00	0,00	0,00	0,00	0,00	0,00
Outros	0,00	0,00	0,00	0,00	0,00	0,00	0,00	0,00
Bens de domínio público em curso	2 499 501,45	0,00	0,00	2 499 501,45	4 680 978,72	0,00	0,00	4 680 978,72
Ativos fixos em concessão								
Terrenos e recursos naturais	0,00	0,00	0,00	0,00	0,00	0,00	0,00	0,00
Edifícios e outras construções	0,00	0,00	0,00	0,00	0,00	0,00	0,00	0,00
Infraestruturas	0,00	0,00	0,00	0,00	0,00	0,00	0,00	0,00
Património histórico, artístico e cultural	0,00	0,00	0,00	0,00	0,00	0,00	0,00	0,00
Ativos fixos em concessão em curso	0,00	0,00	0,00	0,00	0,00	0,00	0,00	0,00
Outros ativos fixos tangíveis								
Terrenos e recursos naturais	397 331,99	0,00	0,00	397 331,99	397 331,99	0,00	0,00	397 331,99
Edifícios e outras construções	1 797 167,05	976 502,01	0,00	820 665,04	1 797 167,05	1 032 400,89	0,00	764 766,16
Equipamento básico	2 334 571,61	1 809 914,53	0,00	524 657,08	2 374 326,38	1 937 167,62	0,00	437 158,76
Equipamento de transporte	1 337 825,61	1 053 829,62	0,00	283 995,99	1 374 853,87	1 160 980,16	0,00	213 873,71
Equipamento administrativo	1 298 483,62	1 137 181,33	0,00	161 302,29	1 351 835,07	1 168 112,86	0,00	183 722,21
Equipamentos biológicos	0,00	0,00	0,00	0,00	0,00	0,00	0,00	0,00
Outros	938 764,91	786 324,12	0,00	152 440,79	956 109,45	826 643,71	0,00	129 465,74
Ativos fixos tangíveis em curso	0,00	0,00	0,00	0,00	0,00	0,00	0,00	0,00
Total:	**129 659 335,94**	**74 497 559,20**	**0,00**	**55 161 776,74**	**132 307 773,01**	**78 472 829,35**	**0,00**	**53 834 943,66**

Ano: 2022

Serviços Municipalizados de Água e Saneamento da Maia

Ativos fixos tangíveis - variação das depreciações e perdas por imparidades acumuladas

RUBRICAS	Início do período				Final do período			
	Quantia Bruta	Depreciações Acumuladas	Perdas por Imp. Acum.	Quantia escriturada	Quantia Bruta	Depreciações Acumuladas	Perdas por Imp. Acum.	Quantia escriturada
Bens de domínio público, património histórico, artístico e cultural								
Terrenos e recursos naturais	0,00	0,00	0,00	0,00	0,00	0,00	0,00	0,00
Edifícios e outras construções	0,00	0,00	0,00	0,00	0,00	0,00	0,00	0,00
Infraestruturas	116 890 820,82	65 172 636,27	0,00	51 718 184,55	119 055 689,70	68 733 807,59	0,00	50 321 882,11
Património histórico, artístico e cultural	0,00	0,00	0,00	0,00	0,00	0,00	0,00	0,00
Outros	0,00	0,00	0,00	0,00	0,00	0,00	0,00	0,00
Bens de domínio público em curso	2 621 621,53	0,00	0,00	2 621 621,53	2 499 501,45	0,00	0,00	2 499 501,45
Ativos fixos em concessão								
Terrenos e recursos naturais	0,00	0,00	0,00	0,00	0,00	0,00	0,00	0,00
Edifícios e outras construções	0,00	0,00	0,00	0,00	0,00	0,00	0,00	0,00
Infraestruturas	0,00	0,00	0,00	0,00	0,00	0,00	0,00	0,00
Património histórico, artístico e cultural	0,00	0,00	0,00	0,00	0,00	0,00	0,00	0,00
Ativos fixos em concessão em curso	0,00	0,00	0,00	0,00	0,00	0,00	0,00	0,00
Outros ativos fixos tangíveis								
Terrenos e recursos naturais	397 331,99	0,00	0,00	397 331,99	397 331,99	0,00	0,00	397 331,99
Edifícios e outras construções	1 797 167,05	920 603,13	0,00	876 563,92	1 797 167,05	976 502,01	0,00	820 665,04
Equipamento básico	2 248 491,03	1 683 300,49	0,00	565 190,54	2 334 571,61	1 809 914,53	0,00	524 657,08
Equipamento de transporte	1 337 825,61	948 566,46	0,00	389 259,15	1 337 825,61	1 053 829,62	0,00	283 995,99
Equipamento administrativo	1 272 348,52	1 081 212,50	0,00	191 136,02	1 298 483,62	1 137 181,33	0,00	161 302,29
Equipamentos biológicos	0,00	0,00	0,00	0,00	0,00	0,00	0,00	0,00
Outros	935 036,60	740 856,15	0,00	194 180,45	938 764,91	786 324,12	0,00	152 440,79
Ativos fixos tangíveis em curso	0,00	0,00	0,00	0,00	0,00	0,00	0,00	0,00
Total:	**127 500 643,15**	**70 547 175,00**	**0,00**	**56 953 468,15**	**129 659 335,94**	**74 497 559,20**	**0,00**	**55 161 776,74**

Ano: 2023

Serviços Municipalizados de Água e Saneamento da Maia

Ativos Fixos Tangíveis - Quantia escriturada e variações do período

RUBRICAS	Quantia escriturada inicial	Variações							Quantia escriturada final
		Adições	Transf. internas	Revalorizações	Reversões perdas	Perdas por imparidade	Deprec. período	Diminuições	
Bens do domínio público, património histórico, artístico e cultural									
Terrenos e recursos naturais	0,00	0,00	0,00	0,00	0,00	0,00	0,00	0,00	0,00
Edifícios e outras construções	0,00	0,00	0,00	0,00	0,00	0,00	0,00	0,00	0,00
Infraestruturas	50 321 882,11	146 297,78	180 098,39	0,00	0,00	0,00	-3 613 716,52	-6 915,39	47 027 646,37
Património histórico, artístico e cultural	0,00	0,00	0,00	0,00	0,00	0,00	0,00	0,00	0,00
Outros	0,00	0,00	0,00	0,00	0,00	0,00	0,00	0,00	0,00
Bens de domínio público em curso	2 499 501,45	2 361 575,66	-180 098,39	0,00	0,00	0,00	0,00	0,00	4 680 978,72
Ativos fixos em concessão									
Terrenos e recursos naturais	0,00	0,00	0,00	0,00	0,00	0,00	0,00	0,00	0,00
Edifícios e outras construções	0,00	0,00	0,00	0,00	0,00	0,00	0,00	0,00	0,00
Infraestruturas	0,00	0,00	0,00	0,00	0,00	0,00	0,00	0,00	0,00
Património histórico, artístico e cultural	0,00	0,00	0,00	0,00	0,00	0,00	0,00	0,00	0,00
Ativos fixos em concessão em curso									
Outros ativos fixos tangíveis									
Terrenos e recursos naturais	397 331,99	0,00	0,00	0,00	0,00	0,00	0,00	0,00	397 331,99
Edifícios e outras construções	820 665,04	0,00	0,00	0,00	0,00	0,00	-55 898,88	0,00	764 766,16
Equipamento básico	524 657,08	40 210,91	0,00	0,00	0,00	0,00	-127 253,09	-456,14	437 158,76
Equipamento de transporte	283 995,99	37 028,26	0,00	0,00	0,00	0,00	-107 150,54	0,00	213 873,71
Equipamento administrativo	161 302,29	79 715,32	0,00	0,00	0,00	0,00	-30 931,53	-26 363,87	183 722,21
Equipamentos biológicos	0,00	0,00	0,00	0,00	0,00	0,00	0,00	0,00	0,00
Outros	152 440,79	20 204,54	0,00	0,00	0,00	0,00	-40 319,59	-2 860,00	129 465,74
Ativos fixos tangíveis em curso	0,00	0,00	0,00	0,00	0,00	0,00	0,00	0,00	0,00
Total:	55 161 776,74	2 685 032,47	0,00	0,00	0,00	0,00	-3 975 270,15	-36 595,40	53 834 943,66

Ano: 2022

Serviços Municipalizados de Água e Saneamento da Maia

Ativos Fixos Tangíveis - Quantia escriturada e variações do período

RUBRICAS	Quantia escriturada inicial	Variações							Quantia escriturada final
		Adições	Transf. Internas	Revalorizações	Reversões perdas	Perdas por imparidade	Deprec. período	Diminuições	
Bens de domínio público, património histórico, artístico e cultural									
Terrenos e recursos naturais	0,00	0,00	0,00	0,00	0,00	0,00	0,00	0,00	0,00
Edifícios e outras construções	0,00	0,00	0,00	0,00	0,00	0,00	0,00	0,00	0,00
Infraestruturas	51 718 184,55	16 809,51	2 148 372,10	0,00	0,00	0,00	-3 561 171,32	-312,73	50 321 882,11
Património histórico, artístico e cultural	0,00	0,00	0,00	0,00	0,00	0,00	0,00	0,00	0,00
Outros	0,00	0,00	0,00	0,00	0,00	0,00	0,00	0,00	0,00
Bens de domínio público em curso	2 621 621,53	2 026 252,02	-2 148 372,10	0,00	0,00	0,00	0,00	0,00	2 499 501,45
Ativos fixos em concessão									
Terrenos e recursos naturais	0,00	0,00	0,00	0,00	0,00	0,00	0,00	0,00	0,00
Edifícios e outras construções	0,00	0,00	0,00	0,00	0,00	0,00	0,00	0,00	0,00
Infraestruturas	0,00	0,00	0,00	0,00	0,00	0,00	0,00	0,00	0,00
Património histórico, artístico e cultural	0,00	0,00	0,00	0,00	0,00	0,00	0,00	0,00	0,00
Ativos fixos em concessão em curso									
Outros ativos fixos tangíveis									
Terrenos e recursos naturais	397 331,99	0,00	0,00	0,00	0,00	0,00	0,00	0,00	397 331,99
Edifícios e outras construções	876 563,92	0,00	0,00	0,00	0,00	0,00	-55 898,88	0,00	820 665,04
Equipamento básico	565 190,54	86 457,55	0,00	0,00	0,00	0,00	-126 614,04	-376,97	524 657,08
Equipamento de transporte	389 259,15	0,00	0,00	0,00	0,00	0,00	-105 263,16	0,00	283 995,99
Equipamento administrativo	191 136,02	33 373,15	0,00	0,00	0,00	0,00	-55 968,83	-7 238,05	161 302,29
Equipamentos biológicos	0,00	0,00	0,00	0,00	0,00	0,00	0,00	0,00	0,00
Outros	194 180,45	3 736,24	0,00	0,00	0,00	0,00	-45 467,97	-7,93	152 440,79
Ativos fixos tangíveis em curso	0,00	0,00	0,00	0,00	0,00	0,00	0,00	0,00	0,00
Total:	56 953 468,15	2 166 628,47	0,00	0,00	0,00	0,00	-3 950 384,20	-7 935,68	55 161 776,74

Ano: 2023

Serviços Municipalizados de Água e Saneamento da Maia

Ativos fixos tangíveis - Adições

RUBRICAS	Adições										
	Internas	Compra	Cessão	Transfer. ou troca	Expropri.	Doação	Dação em pagamento	Locação fin.	Fusão, cisão, ...	Outras	Total
Bens de domínio público, património histórico, artístico e cultural											
Terrenos e recursos naturais	0,00	0,00	0,00	0,00	0,00	0,00	0,00	0,00	0,00	0,00	0,00
Edifícios e outras construções	0,00	0,00	0,00	0,00	0,00	0,00	0,00	0,00	0,00	0,00	0,00
Infraestruturas	0,00	122 182,55	0,00	0,00	0,00	0,00	0,00	0,00	0,00	24 115,23	146 297,78
Património histórico, artístico e cultural	0,00	0,00	0,00	0,00	0,00	0,00	0,00	0,00	0,00	0,00	0,00
Outros	0,00	0,00	0,00	0,00	0,00	0,00	0,00	0,00	0,00	0,00	0,00
Bens de domínio público em curso	0,00	2 361 575,66	0,00	0,00	0,00	0,00	0,00	0,00	0,00	0,00	2 361 575,66
Ativos fixos em concessão											
Terrenos e recursos naturais	0,00	0,00	0,00	0,00	0,00	0,00	0,00	0,00	0,00	0,00	0,00
Edifícios e outras construções	0,00	0,00	0,00	0,00	0,00	0,00	0,00	0,00	0,00	0,00	0,00
Infraestruturas	0,00	0,00	0,00	0,00	0,00	0,00	0,00	0,00	0,00	0,00	0,00
Património histórico, artístico e cultural	0,00	0,00	0,00	0,00	0,00	0,00	0,00	0,00	0,00	0,00	0,00
Ativos fixos em concessão em curso	0,00	0,00	0,00	0,00	0,00	0,00	0,00	0,00	0,00	0,00	0,00
Outros ativos fixos tangíveis											
Terrenos e recursos naturais	0,00	0,00	0,00	0,00	0,00	0,00	0,00	0,00	0,00	0,00	0,00
Edifícios e outras construções	0,00	0,00	0,00	0,00	0,00	0,00	0,00	0,00	0,00	0,00	0,00
Equipamento básico	0,00	36 529,83	0,00	0,00	0,00	0,00	0,00	0,00	0,00	3 681,08	40 210,91
Equipamento de transporte	0,00	37 028,26	0,00	0,00	0,00	0,00	0,00	0,00	0,00	0,00	37 028,26
Equipamento administrativo	0,00	77 779,77	0,00	0,00	0,00	0,00	0,00	0,00	0,00	1 935,55	79 715,32
Equipamentos biológicos	0,00	0,00	0,00	0,00	0,00	0,00	0,00	0,00	0,00	0,00	0,00
Outros	0,00	20 161,63	0,00	0,00	0,00	0,00	0,00	0,00	0,00	42,91	20 204,54
Ativos fixos tangíveis em curso	0,00	0,00	0,00	0,00	0,00	0,00	0,00	0,00	0,00	0,00	0,00
Total:	0,00	2 655 257,70	0,00	0,00	0,00	0,00	0,00	0,00	0,00	29 774,77	2 685 032,47

Ano: 2022

Serviços Municipalizados de Água e Saneamento da Maia

Ativos fixos tangíveis - Adições

RUBRICAS	Adições										
	Internas	Compra	Cessão	Transfer. ou troca	Expropri.	Doação	Dação em pagamento	Locação fin.	Fusão, cisão, ...	Outras	Total
Bens de domínio público, património histórico, artístico e cultural											
Terrenos e recursos naturais	0,00	0,00	0,00	0,00	0,00	0,00	0,00	0,00	0,00	0,00	0,00
Edifícios e outras construções	0,00	0,00	0,00	0,00	0,00	0,00	0,00	0,00	0,00	0,00	0,00
Infraestruturas	0,00	16 809,51	0,00	0,00	0,00	0,00	0,00	0,00	0,00	0,00	16 809,51
Património histórico, artístico e cultural	0,00	0,00	0,00	0,00	0,00	0,00	0,00	0,00	0,00	0,00	0,00
Outros	0,00	0,00	0,00	0,00	0,00	0,00	0,00	0,00	0,00	0,00	0,00
Bens de domínio público em curso	0,00	2 026 252,02	0,00	0,00	0,00	0,00	0,00	0,00	0,00	0,00	2 026 252,02
Ativos fixos em concessão											
Terrenos e recursos naturais	0,00	0,00	0,00	0,00	0,00	0,00	0,00	0,00	0,00	0,00	0,00
Edifícios e outras construções	0,00	0,00	0,00	0,00	0,00	0,00	0,00	0,00	0,00	0,00	0,00
Infraestruturas	0,00	0,00	0,00	0,00	0,00	0,00	0,00	0,00	0,00	0,00	0,00
Património histórico, artístico e cultural	0,00	0,00	0,00	0,00	0,00	0,00	0,00	0,00	0,00	0,00	0,00
Ativos fixos em concessão em curso	0,00	0,00	0,00	0,00	0,00	0,00	0,00	0,00	0,00	0,00	0,00
Outros ativos fixos tangíveis											
Terrenos e recursos naturais	0,00	0,00	0,00	0,00	0,00	0,00	0,00	0,00	0,00	0,00	0,00
Edifícios e outras construções	0,00	0,00	0,00	0,00	0,00	0,00	0,00	0,00	0,00	0,00	0,00
Equipamento básico	0,00	86 457,55	0,00	0,00	0,00	0,00	0,00	0,00	0,00	0,00	86 457,55
Equipamento de transporte	0,00	0,00	0,00	0,00	0,00	0,00	0,00	0,00	0,00	0,00	0,00
Equipamento administrativo	0,00	32 492,02	0,00	0,00	0,00	0,00	0,00	0,00	0,00	881,13	33 373,15
Equipamentos biológicos	0,00	0,00	0,00	0,00	0,00	0,00	0,00	0,00	0,00	0,00	0,00
Outros	0,00	3 736,24	0,00	0,00	0,00	0,00	0,00	0,00	0,00	0,00	3 736,24
Ativos fixos tangíveis em curso	0,00	0,00	0,00	0,00	0,00	0,00	0,00	0,00	0,00	0,00	0,00
Total:	0,00	2 165 747,34	0,00	0,00	0,00	0,00	0,00	0,00	0,00	881,13	2 166 628,47

Ano: 2023

Serviços Municipalizados de Água e Saneamento da Maia

Ativos fixos tangíveis - Diminuições

RUBRICAS	Diminuições					
	Alienações a título oneroso	Transferência ou troca	Devolução ou reversão	Fusão, cisão, reestruturação	Outras	Total
Bens de domínio público, património histórico, artístico e cultural						
Terrenos e recursos naturais	0,00	0,00	0,00	0,00	0,00	0,00
Edifícios e outras construções	0,00	0,00	0,00	0,00	0,00	0,00
Infraestruturas	0,00	0,00	0,00	0,00	-6 915,39	-6 915,39
Património histórico, artístico e cultural	0,00	0,00	0,00	0,00	0,00	0,00
Outros	0,00	0,00	0,00	0,00	0,00	0,00
Bens de domínio público em curso	0,00	0,00	0,00	0,00	0,00	0,00
Ativos fixos em concessão						
Terrenos e recursos naturais	0,00	0,00	0,00	0,00	0,00	0,00
Edifícios e outras construções	0,00	0,00	0,00	0,00	0,00	0,00
Infraestruturas	0,00	0,00	0,00	0,00	0,00	0,00
Património histórico, artístico e cultural	0,00	0,00	0,00	0,00	0,00	0,00
Ativos fixos em concessão em curso	0,00	0,00	0,00	0,00	0,00	0,00
Outros ativos fixos tangíveis						
Terrenos e recursos naturais	0,00	0,00	0,00	0,00	0,00	0,00
Edifícios e outras construções	0,00	0,00	0,00	0,00	0,00	0,00
Equipamento básico	0,00	0,00	0,00	0,00	-456,14	-456,14
Equipamento de transporte	0,00	0,00	0,00	0,00	0,00	0,00
Equipamento administrativo	0,00	0,00	0,00	0,00	-26 363,87	-26 363,87
Equipamentos biológicos	0,00	0,00	0,00	0,00	0,00	0,00
Outros	0,00	0,00	0,00	0,00	-2 860,00	-2 860,00
Ativos fixos tangíveis em curso	0,00	0,00	0,00	0,00	0,00	0,00
Total:	0,00	0,00	0,00	0,00	-36 595,40	-36 595,40

Ano: 2022

Serviços Municipalizados de Água e Saneamento da Maia

Ativos fixos tangíveis - Diminuições

RUBRICAS	Diminuições					
	Alienações a título oneroso	Transferência ou troca	Devolução ou reversão	Fusão, cisão, reestruturação	Outras	Total
Bens de domínio público, património histórico, artístico e cultural						
Terrenos e recursos naturais	0,00	0,00	0,00	0,00	0,00	0,00
Edifícios e outras construções	0,00	0,00	0,00	0,00	0,00	0,00
Infraestruturas	0,00	0,00	0,00	0,00	-312,73	-312,73
Património histórico, artístico e cultural	0,00	0,00	0,00	0,00	0,00	0,00
Outros	0,00	0,00	0,00	0,00	0,00	0,00
Bens de domínio público em curso	0,00	0,00	0,00	0,00	0,00	0,00
Ativos fixos em concessão						
Terrenos e recursos naturais	0,00	0,00	0,00	0,00	0,00	0,00
Edifícios e outras construções	0,00	0,00	0,00	0,00	0,00	0,00
Infraestruturas	0,00	0,00	0,00	0,00	0,00	0,00
Património histórico, artístico e cultural	0,00	0,00	0,00	0,00	0,00	0,00
Ativos fixos em concessão em curso	0,00	0,00	0,00	0,00	0,00	0,00
Outros ativos fixos tangíveis						
Terrenos e recursos naturais	0,00	0,00	0,00	0,00	0,00	0,00
Edifícios e outras construções	0,00	0,00	0,00	0,00	0,00	0,00
Equipamento básico	0,00	0,00	0,00	0,00	-376,97	-376,97
Equipamento de transporte	0,00	0,00	0,00	0,00	0,00	0,00
Equipamento administrativo	0,00	0,00	-3 704,86	0,00	-3 533,19	-7 238,05
Equipamentos biológicos	0,00	0,00	0,00	0,00	0,00	0,00
Outros	0,00	0,00	0,00	0,00	-7,93	-7,93
Ativos fixos tangíveis em curso	0,00	0,00	0,00	0,00	0,00	0,00
Total:	0,00	0,00	-3 704,86	0,00	-4 230,82	-7 935,68

As depreciações de ativos fixos tangíveis estão incluídas na linha dos "Gastos/Reversões de depreciação e de amortização" da Demonstração dos Resultados por naturezas.

Durante o ano 2023 foram assumidos compromissos contratuais para aquisição de ativos fixos tangíveis no valor de 4.342.161,43 euros, sendo que desses compromissos transitaram para 2024, 1.178.409,44 euros.

Os SMAS da Maia têm ainda em uso, apesar de se encontrarem totalmente amortizados, ativos fixos tangíveis no valor de 20 312 936,36 euros:

Classe	31/12/2023	31/12/2022
Infra-estruturas	16 164 002,44	15 298 439,54
Edifícios e outras construções	302 988,87	302 988,87
Equipamento básico	1 460 778,34	1 215 153,62
Equipamento de transporte	767 352,63	732 393,53
Equipamento administrativo	1 013 964,69	987 057,17
Outros ativos fixos tangíveis	603 849,39	573 891,50
Total	**20 312 936,36**	**19 109 924,23**

6 - Locações

No exercício de 2023 os SMAS da Maia tiveram locações operacionais no valor de 4.938.45 euros relacionadas com o aluguer de contentor wc e balneário para a ETAR de Ponte de Moreira, pelo prazo de 3 anos.

No exercício de 2022 o único contrato de locação efetuado relacionou-se com o aluguer de equipamento para filtragem de lamas biológicas na ETAR de Parada no valor de 5.419,52 euros.

Ano: 2023 - Quadro 6.2 - Locações Operacionais – Locatário

BENS LOCADOS	Valor do Contrato	Pagamentos efetuados acumulados				Futuros pagamentos mínimos				Valor presente dos futuros pagamentos mínimos
		Período		Acumulado						
		Pagamentos mínimos	Rendas Contingentes	Pagamentos mínimos	Rendas Contingentes	Até 1 ano	Entre 1 a 5 anos	Superior a 5 anos	Total	
Contentor wc e balneário para a ETAR de Ponte de Moreira	16 162,20	4 938,45	0,00	4 938,45	0,00	5 837,58	5 386,17	0,00	0,00	11 223,75
Total	16 162,20	4 938,45		4 938,45		5 837,58	5 386,17			

Ano: 2022 - Quadro 6.2 - Locações Operacionais – Locatário

BENS LOCADOS	Valor do Contrato	Pagamentos efetuados acumulados				Futuros pagamentos mínimos				Valor presente dos futuros pagamentos mínimos
		Período		Acumulado						
		Pagamentos mínimos	Rendas Contingentes	Pagamentos mínimos	Rendas Contingentes	Até 1 ano	Entre 1 a 5 anos	Superior a 5 anos	Total	
Equipamento para filtragem de lamas	5 419,52	5 419,52	0,00	5 419,52	0,00	0,00	0,00	0,00	0,00	0,00
Total	**5 419,52**	**5 419,52**	**0,00**	**5 419,52**	**0,00**	**0,00**	**0,00**	**0,00**	**0,00**	**0,00**

7 - Custos de empréstimos obtidos

Esta rubrica detalha-se como se segue:

Ano: 2023

Entidade	Data do contrato	Data do visto do TC	Prazo do contrato	Capital		Taxa de juro		Pagamentos de anos anteriores			Pagamento do ano			Encargos vencidos e não pagos	Saldo em 1 de Janeiro ano 2023	Saldo em 31 de Dezembro ano 2023
				Contratado	Utilizado	Inicial	Atual	Amortização	Juros	Total	Amortização	Juros	Total			
Banco BPI, S.A.	21/05/2019	17/06/2019	28/12/2025	10 254 645,79	10 254 645,79	0,48%	4,44%	5 127 322,87	94 949,81	5 222 272,68	1709 107,64	163 784,19	1872 891,83	0,00	5 127 322,92	3 418 215,28

Ano: 2022

Entidade	Data do contrato	Data do visto do TC	Prazo do contrato	Capital		Taxa de juro		Pagamentos de anos anteriores			Pagamento do ano			Encargos vencidos e não pagos	Saldo em 1 de Janeiro ano 2022	Saldo em 31 de Dezembro ano 2022
				Contratado	Utilizado	Inicial	Atual	Amortização	Juros	Total	Amortização	Juros	Total			
Banco BPI, S.A.	21/05/2019	17/06/2019	28/12/2025	10 254 645,79	10 254 645,79	0,48%	2,61%	3 418 215,23	47 880,50	3 466 095,73	1709 107,64	47 066,31	1756 173,95	0,00	6 836 430,56	5 127 322,92

8 - Propriedades de investimento – Não aplicável

9 - Imparidade de ativos – Não aplicável

10 - Inventários

Esta rubrica detalha-se como se segue:

Ano 2023			
Rubrica	**Quantia bruta**	**Imparidade acumulada**	**Quantia recuperável**
Mercadorias			
Matérias-primas, subsidiárias e de consumo	421 699,78		421 699,78
Produtos acabados e intermédios			
Subprodutos, desperdícios, resíduos e refugos			
Produtos e trabalhos em curso			
Total	**421 699,78**	**0,00**	**421 699,78**

Ano 2022			
Rubrica	**Quantia bruta**	**Imparidade acumulada**	**Quantia recuperável**
Mercadorias			
Matérias-primas, subsidiárias e de consumo	346 956,62		346 956,62
Produtos acabados e intermédios			
Subprodutos, desperdícios, resíduos e refugos			
Produtos e trabalhos em curso			
Total	**346 956,62**	**0,00**	**346 956,62**

Movimentos do período

Ano:2023

Rubrica	Quantia escriturada inicial	Movimentos do período							Quantia escriturada final
		Compras líquidas	Consumos/ gastos	Variações nos inventários da produção	Perdas por imparidade	Reversões de perdas por imparidade	Outras reduções de inventários	Outros aumentos de inventários	
	(1)	(2)	(3)	(4)	(5)	(6)	(7)	(8)	(9)=(1)+(2)+(3)+(4)+(5)+(6)+(7)+(8)
Mercadorias		3 960 406,36	-3 960 406,36						
Matérias-primas, subsidiárias e de consumo	346 956,62	626 367,17	- 551 624,01						421 699,78
Produtos acabados e intermédios									
Subprodutos, desperdícios, resíduos e refugos									
Produtos e trabalhos em curso									
Total	346 956,62	4 586 773,53	-4 512 030,37						421 699,78

Ano: 2022

Rubrica	Quantia escriturada inicial	Movimentos do período							Quantia escriturada final
		Compras líquidas	Consumos/ gastos	Variações nos inventários da produção	Perdas por imparidade	Reversões de perdas por imparidade	Outras reduções de inventários	Outros aumentos de inventários	
	(1)	(2)	(3)	(4)	(5)	(6)	(7)	(8)	(9)=(1)+(2)+(3)+(4)+(5)+(6)+(7)+(8)
Mercadorias		4 022 266,41	-4 022 266,41						
Matérias-primas, subsidiárias e de consumo	374 872,51	432 282,69	- 460 198,58						346 956,62
Produtos acabados e intermédios	720,00						- 2 070,00	1 350,00	0,00
Subprodutos, desperdícios, resíduos e refugos									
Produtos e trabalhos em curso									
Total	**375 592,51**	**4 454 549,10**	**-4 482 464,99**				**- 2 070,00**		**346 956,62**

11 - Agricultura – Não aplicável

12 - Contratos de construção – Não aplicável

13 - Rendimento de transações com contraprestação

Esta rubrica detalha-se como se segue:

Serviços Municipalizados de Água e Saneamento da Maia **2023**

Rendimento de transações com contraprestação até 31/12/2023

	Tipo de rendimento	Rendimento do período reconhecido em		Quantias por receber		Adiantamentos recebidos
		Resultados	Património líquido	Início do período	Final do período	
704	**Taxas, multas e outras penalidades**					
7043	Taxas específicas das autarquias locais	397 500,81	0,00	0,00	0,00	0,00
7044	Multas e outras penalidades	222 596,06	0,00	0,00	0,00	0,00
71	**Vendas**					
711	Mercadorias	7 935 851,87	0,00	0,00	0,00	0,00
72	**Prestação de serviços**					
7203	Serviços específicos das autarquias locais	10 628 050,30	0,00	0,00	0,00	0,00
7208	Serviços sociais, recreativos, culturais e desporto	92 256,55	0,00	0,00	0,00	0,00
7299	Outros serviços	330,47	0,00	0,00	0,00	0,00
78	**Outros rendimentos**					
781	Rendimentos suplementares	361 630,56	0,00	0,00	0,00	0,00
782	Descontos de pronto pagamento obtidos	7 326,55	0,00	0,00	0,00	0,00
784	Ganhos em inventários	65 967,27	0,00	0,00	0,00	0,00
7889	Outros não especificados	65 547,52	0,00	0,00	0,00	0,00
	Total:	**19 777 057,98**	**0,00**	**0,00**	**0,00**	**0,00**

Serviços Municipalizados de Água e Saneamento da Maia **2022**

Rendimento de transações com contraprestação até 31/12/2022

	Tipo de rendimento	Rendimento do período reconhecido em		Quantias por receber		Adiantamentos recebidos
		Resultados	Património líquido	Início do período	Final do período	
704	**Taxas, multas e outras penalidades**					
7043	Taxas específicas das autarquias locais	359 017,35	0,00	0,00	0,00	0,00
7044	Multas e outras penalidades	228 728,38	0,00	0,00	0,00	0,00
71	**Vendas**					
711	Mercadorias	7 585 728,07	0,00	0,00	0,00	0,00
712	Produtos acabados e intermédios	9 599,39	0,00	0,00	0,00	0,00
72	**Prestação de serviços**					
7203	Serviços específicos das autarquias locais	10 102 490,22	0,00	0,00	0,00	0,00
7208	Serviços sociais, recreativos, culturais e desporto	81 523,34	0,00	0,00	0,00	0,00
7299	Outros serviços	164,19	0,00	0,00	0,00	0,00
78	**Outros rendimentos**					
781	Rendimentos suplementares	291 161,69	0,00	0,00	0,00	0,00
782	Descontos de pronto pagamento obtidos	7 440,71	0,00	0,00	0,00	0,00
784	Ganhos em inventários	151 638,03	0,00	0,00	0,00	0,00
787	Rendimentos em investimentos não financeiros	27,32	0,00	0,00	0,00	0,00
7881	Correções relativas a períodos anteriores	275,78	0,00	0,00	0,00	0,00
7889	Outros não especificados	129 400,97	0,00	0,00	0,00	0,00
	Total:	**19 947 193,44**	**0,00**	**0,00**	**0,00**	**0,00**

14 - Rendimento de transações sem contraprestação

Esta rubrica detalha-se como se segue:

Serviços Municipalizados de Água e Saneamento da Maia 2023

Rendimento de transações sem contraprestação até 31/12/2023

Tipo de rendimento		Rendimento do período reconhecido em		Quantias por receber		Adiantamentos recebidos
		Resultados	Património líquido	Início do período	Final do período	
76	Reversões					
762	De perdas por imparidade	3 726,39	0,00	0,00	0,00	0,00
7883	Imputação de subsídios e transferências para investimentos	445 248,48	0,00	0,00	0,00	0,00
	Total:	448 974,87	0,00	0,00	0,00	0,00

Serviços Municipalizados de Água e Saneamento da Maia 2022

Rendimento de transações sem contraprestação até 31/12/2022

Tipo de rendimento		Rendimento do período reconhecido em		Quantias por receber		Adiantamentos recebidos
		Resultados	Património líquido	Início do período	Final do período	
76	Reversões					
762	De perdas por imparidade	29 490,96	0,00	0,00	0,00	0,00
7883	Imputação de subsídios e transferências para investimentos	482 352,52	0,00	0,00	0,00	0,00
	Total:	511 843,48	0,00	0,00	0,00	0,00

15 - Provisões, passivos contingentes e ativos contingentes

Ano 2023			
Natureza Passivos Contingentes	**Estimativa efeito**	**Previsão reembolso**	
		Data	**Valor**
Processo Judicial – 2655/13.7BEPRT	4 000,00	Sem Previsão	Sem Previsão
Processo Judicial – 1305/22.5BEPRT	6 206,60	Sem Previsão	Sem Previsão
Total	**10 206,60**		**Sem Previsão**

Natureza Ativos Contingentes	**Estimativa efeito**	**Previsão reembolso**	
		Data	**Valor**
Total	**0,00**		

Os Processos Judiciais 1627/18.0BEPRT e 1774/16.2BEPRT (apresentados em 2022) foram negociados com as entidades terceiras envolvidas, no início de 2024, na esfera do Município da Maia, não sendo expectável qualquer perda para os SMAS da Maia.

Ano 2022			
Natureza Passivos Contingentes	**Estimativa efeito**	**Previsão reembolso**	
		Data	**Valor**
Processo Judicial – 2655/13.7BEPRT	4 000,00	Sem Previsão	Sem Previsão
Processo Judicial – 1627/18.0BEPRT	107 779,90	Sem Previsão	Sem Previsão
Processo Judicial – 1305/22.5BEPRT	6 206,60	Sem Previsão	Sem Previsão
Total	**117 986,50**		**Sem Previsão**

Natureza Ativos Contingentes	**Estimativa efeito**	**Previsão reembolso**	
		Data	**Valor**
Processo Judicial - 1774/16.2BEPRT	55 929,00	Sem Previsão	Sem Previsão
Total	**55 929,00**		**Sem Previsão**

16 – Efeitos de alterações em taxas de câmbio – Não aplicável

17 - Acontecimentos após a data de relato

As demonstrações financeiras foram autorizadas para emissão pelo Conselho de Administração em 18 de Março de 2024. As demonstrações financeiras encontram-se ainda sujeitas à aprovação da Câmara Municipal da Maia.

Não existem acontecimentos após a data de relato relevantes a assinalar. Não obstante, importa referir que as guerras entre Israel-Gaza iniciada a 7 de outubro de 2023, e a entre a Federação Russa e a Ucrânia iniciada em 24 de Fevereiro de 2022 continuam sem finitude previsível, podendo daqui resultar efeitos não estimáveis à data deste relatório. O Conselho de Administração está atento aos riscos associados a esta situação e promoverá as medidas necessárias e possíveis de forma a mitigar os eventuais efeitos, por forma a assegurar o serviço público de excelência promovido pelos SMAS da Maia.

18 - Instrumentos financeiros

Riscos relativos a ativos financeiros mensurados ao custo amortizado menos imparidade. O risco de crédito está apresentado sob a forma de imparidades, apresentadas como se segue:

ATIVOS E PASSIVOS FINANCEIROS
2023

Ativos e passivos financeiros	Quantia escriturada bruta	Imparidade	Quantia escriturada liquida
Ativos Financeiros			
Clientes, contribuintes e utentes	5 275 642,82	2 264 240,65	3 011 402,17
Estado e outros entes públicos			
Outras contas a receber - ativo não corrente	7 038,13		7 038,13
Outras contas a receber - ativo corrente	1 536 973,06		1 536 973,06
Caixa e depósitos	5 625 691,53		5 625 691,53
Total	**12 445 345,54**	**2 264 240,65**	**10 181 104,89**
Passivos Financeiros			
Fornecedores	79 421,83		79 421,83
Estado e outros entes públicos	41 639,82		41 639,82
Financiamentos obtidos - passivo não corrente	1 709 107,64		1 709 107,64
Financiamentos obtidos - passivo corrente	1 709 107,64		1 709 107,64
Fornecedores de investimentos	2 191,25		2 191,25
Outras contas a pagar - passivo não corrente	275 534,39		275 534,39
Outras contas a pagar - passivo corrente	3 006 316,41		3 006 316,41
Total	**6 823 318,98**	**0,00**	**6 823 318,98**

ATIVOS E PASSIVOS FINANCEIROS
2022

Ativos e passivos financeiros	Quantia escriturada bruta	Imparidade	Quantia escriturada líquida
Ativos Financeiros			
Clientes, contribuintes e utentes	5 037 136,13	2 223 906,51	2 813 229,62
Estado e outros entes públicos	31 937,33		31 937,33
Outras contas a receber - ativo não corrente	5 038,13		5 038,13
Outras contas a receber - ativo corrente	1 471 054,88		1 471 054,88
Caixa e depósitos	4 934 669,47		4 934 669,47
Total	**11 479 835,94**	**2 223 906,51**	**9 255 929,43**
Passivos Financeiros			
Fornecedores	146 085,85		146 085,85
Estado e outros entes públicos	18 644,20		18 644,20
Financiamentos obtidos - passivo não corrente	3 418 215,28		3 418 215,28
Financiamentos obtidos - passivo corrente	1 709 107,64		1 709 107,64
Fornecedores de investimentos	25 675,79		25 675,79
Outras contas a pagar - passivo não corrente	249 172,33		249 172,33
Outras contas a pagar - passivo corrente	2 816 018,10		2 816 018,10
Total	**8 382 919,19**	**0,00**	**8 382 919,19**

Foram reconhecidas em resultados, imparidades para as dívidas de clientes com prazo superior a 6 meses no montante de 45.712,05 euros (no período homólogo anterior, este valor ascendeu a 97.083,71 euros). As dívidas de clientes sem imparidade correspondem a valores que se encontram por vencer ou com período de vencimento inferior a 6 meses.

Os riscos de taxa de juro e de taxa de câmbio não são significativos, dado que não existem ativos financeiros remunerados ou registados em moeda estrangeira.

19 - Benefícios dos empregados

Os SMAS da Maia não têm quaisquer planos de benefícios definidos ou planos de contribuição definida. Os benefícios dos empregados existentes, são

benefícios de curto-prazo, e os gastos com estes benefícios relativos aos exercícios de 2023 e 2022 são os seguintes (valores em euros):

Gastos com Pessoal	2023	2022
Remunerações do pessoal	2 817 822,90	2 633 678,76
Encargos sobre remunerações	714 857,71	668 461,71
Acidentes no trabalho e doenças profissionais	73 630,60	73 493,28
Gastos de ação social	9 390,00	9 690,00
Outros gastos com o pessoal	99 643,72	103 878,50
Outros encargos sociais	171 112,02	146 803,97
Total	**3 886 456,95**	**3 636 006,22**

20 - Divulgações de partes relacionadas

Transações e saldos com entidades relacionadas

Ano 2023						
Entidade relacionada	Natureza do relacionamento	Transação			Saldo no fim do período	Termos e condições
		Tipo	Quantia	% no total das transações		
Câmara Municipal da Maia	Entidade Controlada	Taxa de Ocupação de Dominio Público	629 784,54			
		Totais	629 784,54			

Ano 2022						
Entidade relacionada	Natureza do relacionamento	Transação			Saldo no fim do período	Termos e condições
		Tipo	Quantia	% no total das transações		
Câmara Municipal da Maia	Entidade Controlada	Taxa de Ocupação de Dominio Público	549 729,84			
		Totais	549 729,84			

Os SMAS da Maia fazem parte do perímetro de consolidação de contas do Município da Maia a 100%, consolidando pelo método da simples agregação.

Pessoas chave da gestão

Nome	Situação na entidade	Remuneração bruta anual
Eng. António Domingos da Silva Tiago	Presidente do C.A.	
Dra. Ana Miguel Ferreira da Silva Vieira de Carvalho	Vogal do C.A.	20 822,95
Dr. Paulo Fernando Sousa Ramalho	Vogal do C.A.	
Eng. Albertino Abílio Moutinho da Silva	Director-Delegado	43 128,15
Dra. Cristina Maria Magalhães Andrade Espassandim	Director-Delegado	31 177,81

Ao Presidente do Conselho de Administração e ao vogal do mesmo Conselho, Dr. Paulo Ramalho, não é atribuída qualquer remuneração pelos SMAS da Maia.

21 - Relato por segmentos

A entidade não identifica a existência de segmentos distintos na sua atividade, de acordo com o estabelecido na NCP 25.

22 - Interesses em outras entidades – Não aplicável

23 - Outras divulgações

As situações beligerantes entre Israel-Gaza e entre a Federação Russa e a Ucrânia, levou à escassez de um conjunto de recursos com impacto na volatilidade dos preços dos fatores, com particular ênfase nos custos da energia. Apesar do impacto do preço nos investimentos e nas aquisições de bens e serviços poder vir a sofrer aumentos continuados, é convicção do Conselho de Administração que estes riscos se encontram devidamente salvaguardados e que qualquer impacto daí resultante não colocará em causa o desenvolvimento normal da atividade dos SMAS da Maia.

As demonstrações orçamentais foram preparadas segundo a NCP 26 – Contabilidade e relato orçamental do SNC-AP e traduzem a execução e desempenho orçamental dos Serviços Municipalizados da Maia no período de 01-01-2023 a 31-12-2023, proporcionando, entre outra, informação sobre o orçamento inicial, as modificações orçamentais, a execução orçamental e os pagamentos e recebimentos.

As demonstrações orçamentais visam a divulgação de informação sobre o cumprimento de obrigações legais ou outras regras impostas externamente.

Os Serviços Municipalizados em 31-12-2023 tinham assumido encargos plurianuais no valor de 12.009.955 euros (em 31-12-2022, estes encargos ascendiam a 14.966.857 euros).

Estes encargos respeitam às rubricas orçamentais 02 – Aquisição de bens e serviços – 5.858.558 euros, 03 - Juros e Outros Encargos – 340.000 euros, 07 – Aquisição de bens de capital – 2.393.182 euros e 10 – Passivos Financeiros – 3.418.215 euros.

Apesar da existência de um empréstimo financeiro, os Serviços Municipalizados da Maia conseguiram manter a inexistência de pagamentos em atraso a fornecedores.

2 - DEMONSTRAÇÕES ORÇAMENTAIS

2.1. -DEMONSTRAÇÃO DO DESEMPENHO ORÇAMENTAL

Serviços Municipalizados de Água e Saneamento da Maia

Demonstração do desempenho orçamental do período findo em 31 de Dezembro de 2023 — Valores em €

RUBRICA	RECEBIMENTOS	FONTES DE FINANCIAMENTO (n)						(n-1)
		RP	RG	UE	EMPR	FUNDOS ALHEIOS	TOTAL	
	Saldo da gerência anterior	4 409 048,98	0,00	0,00	0,00	525 620,49	4 934 669,47	3 039 926,69
	Operações Orçamentais [1]	4 409 048,98	0,00	0,00	0,00	0,00	4 409 048,98	2 429 631,62
	Devolução do saldo oper. Orçamentais	0,00	0,00	0,00	0,00	0,00	0,00	0,00
	Operações de tesouraria [A]	0,00	0,00	0,00	0,00	525 620,49	525 620,49	610 295,07
	Recebimento do saldo devolvido por terceiras entidades	0,00	0,00	0,00	0,00	0,00	0,00	0,00
	Receita corrente	20 403 608,77	0,00	0,00	0,00	0,00	20 403 608,77	20 799 286,45
R1	Receita Fiscal	0,00	0,00	0,00	0,00	0,00	0,00	0,00
R1.1	Impostos diretos	0,00	0,00	0,00	0,00	0,00	0,00	0,00
R1.2	Impostos indiretos	0,00	0,00	0,00	0,00	0,00	0,00	0,00
R2	Contribuições para sistemas de proteção social e subsistemas de saúd	0,00	0,00	0,00	0,00	0,00	0,00	0,00
R3	Taxas, multas e outras penalidades	675 888,59	0,00	0,00	0,00	0,00	675 888,59	681 672,86
R4	Rendimentos de propriedade	0,00	0,00	0,00	0,00	0,00	0,00	0,00
R5	Transferências e subsídios correntes	0,00	0,00	0,00	0,00	0,00	0,00	0,00
R5.1	Transferências correntes	0,00	0,00	0,00	0,00	0,00	0,00	0,00
R5.1.1	Administrações Públicas	0,00	0,00	0,00	0,00	0,00	0,00	0,00
R5.1.1.1	Administração Central - Estado Português	0,00	0,00	0,00	0,00	0,00	0,00	0,00
R5.1.1.2	Administração Central - Outras entidades	0,00	0,00	0,00	0,00	0,00	0,00	0,00
R5.1.1.3	Segurança Social	0,00	0,00	0,00	0,00	0,00	0,00	0,00
R5.1.1.4	Administração Regional	0,00	0,00	0,00	0,00	0,00	0,00	0,00
R5.1.1.5	Administração Local	0,00	0,00	0,00	0,00	0,00	0,00	0,00
R5.1.2	Exterior - U E	0,00	0,00	0,00	0,00	0,00	0,00	0,00
R5.1.3	Outras	0,00	0,00	0,00	0,00	0,00	0,00	0,00
R5.2	Subsídios correntes	0,00	0,00	0,00	0,00	0,00	0,00	0,00
R6	Venda de bens e serviços	19 660 358,34	0,00	0,00	0,00	0,00	19 660 358,34	19 986 607,69
R7	Outras receitas correntes	67 361,84	0,00	0,00	0,00	0,00	67 361,84	132 005,90
	Receita de capital	0,00	0,00	0,00	0,00	0,00	0,00	0,00
R8	Venda de bens de investimento	0,00	0,00	0,00	0,00	0,00	0,00	0,00
R9	Transferências e subsídios de capital	0,00	0,00	0,00	0,00	0,00	0,00	0,00
R9.1	Transferências de capital	0,00	0,00	0,00	0,00	0,00	0,00	0,00
R9.1.1	Administrações Públicas	0,00	0,00	0,00	0,00	0,00	0,00	0,00
R9.1.1.1	Administração Central - Estado Português	0,00	0,00	0,00	0,00	0,00	0,00	0,00
R9.1.1.2	Administração Central - Outras entidades	0,00	0,00	0,00	0,00	0,00	0,00	0,00
R9.1.1.3	Segurança Social	0,00	0,00	0,00	0,00	0,00	0,00	0,00
R9.1.1.4	Administração Regional	0,00	0,00	0,00	0,00	0,00	0,00	0,00
R9.1.1.5	Administração Local	0,00	0,00	0,00	0,00	0,00	0,00	0,00
R9.1.2	Exterior - U E	0,00	0,00	0,00	0,00	0,00	0,00	0,00
R9.1.3	Outras	0,00	0,00	0,00	0,00	0,00	0,00	0,00
R9.2	Subsídios de capital	0,00	0,00	0,00	0,00	0,00	0,00	0,00
R10	Outras receitas de capital	0,00	0,00	0,00	0,00	0,00	0,00	0,00
R11	Reposições não abatidas aos pagamentos	7 179,54	0,00	0,00	0,00	0,00	7 179,54	427,74
	Receita efetiva [2]	20 410 788,31	0,00	0,00	0,00	0,00	20 410 788,31	20 799 714,19
	Receita não efetiva [3]	0,00	0,00	0,00	0,00	0,00	0,00	0,00
R12	Receita com ativos financeiros	0,00	0,00	0,00	0,00	0,00	0,00	0,00
R13	Receita com passivos financeiros	0,00	0,00	0,00	0,00	0,00	0,00	0,00
	Soma [4]=[1]+[2]+[3]	24 819 837,29	0,00	0,00	0,00	0,00	24 819 837,29	23 229 345,81
	Operações de tesouraria [B]	0,00	0,00	0,00	0,00	8 823 015,10	8 823 015,10	8 465 399,29

Serviços Municipalizados de Água e Saneamento da Maia

Demonstração do desempenho orçamental do período findo em 31 de Dezembro de 2023

Valores em €

RUBRICA	PAGAMENTOS	FONTES DE FINANCIAMENTO (n)						(n-1)
		RP	RG	UE	EMPR	FUNDOS ALHEIOS	TOTAL	
	Despesa corrente	14 843 139,41	0,00	0,00	0,00	0,00	14 843 139,41	14 723 357,06
01	Despesas com o pessoal	3 884 723,78	0,00	0,00	0,00	0,00	3 884 723,78	3 556 101,78
01.1	Remunerações Certas e Permanentes	2 844 390,12	0,00	0,00	0,00	0,00	2 844 390,12	2 607 730,42
01.2	Abonos Variáveis ou Eventuais	119 129,41	0,00	0,00	0,00	0,00	119 129,41	100 566,84
01.3	Segurança Social	921 204,25	0,00	0,00	0,00	0,00	921 204,25	848 364,52
02	Aquisição de bens e serviços	9 620 677,33	0,00	0,00	0,00	0,00	9 620 677,33	9 911 499,83
03	Juros e outros encargos	163 784,19	0,00	0,00	0,00	0,00	163 784,19	47 086,31
04	Transferências e subsídios correntes	2 834,92	0,00	0,00	0,00	0,00	2 834,92	1 773,50
04.1	Transferências correntes	2 834,92	0,00	0,00	0,00	0,00	2 834,92	1 773,50
04.1.1	Administrações Públicas	0,00	0,00	0,00	0,00	0,00	0,00	0,00
04.1.1.1	Administração Central - Estado Português	0,00	0,00	0,00	0,00	0,00	0,00	0,00
04.1.1.2	Administração Central - Outras entidades	0,00	0,00	0,00	0,00	0,00	0,00	0,00
04.1.1.3	Segurança Social	0,00	0,00	0,00	0,00	0,00	0,00	0,00
04.1.1.4	Administração Regional	0,00	0,00	0,00	0,00	0,00	0,00	0,00
04.1.1.5	Administração Local	0,00	0,00	0,00	0,00	0,00	0,00	0,00
04.1.2	Entidades do setor não lucrativo	0,00	0,00	0,00	0,00	0,00	0,00	0,00
04.1.3	Famílias	2 834,92	0,00	0,00	0,00	0,00	2 834,92	1 773,50
04.1.4	Outras	0,00	0,00	0,00	0,00	0,00	0,00	0,00
04.2	Subsídios correntes	0,00	0,00	0,00	0,00	0,00	0,00	0,00
05	Outras despesas correntes	1 171 119,19	0,00	0,00	0,00	0,00	1 171 119,19	1 206 315,64
	Despesa de capital	3 224 523,92	0,00	0,00	0,00	0,00	3 224 523,92	2 387 832,13
06	Aquisição de bens de capital	3 224 523,92	0,00	0,00	0,00	0,00	3 224 523,92	2 387 832,13
07	Transferência e subsídios de capital	0,00	0,00	0,00	0,00	0,00	0,00	0,00
07.1	Transferências de capital	0,00	0,00	0,00	0,00	0,00	0,00	0,00
07.1.1	Administrações Públicas	0,00	0,00	0,00	0,00	0,00	0,00	0,00
07.1.1.1	Administração Central - Estado Português	0,00	0,00	0,00	0,00	0,00	0,00	0,00
07.1.1.2	Administração Central - Outras entidades	0,00	0,00	0,00	0,00	0,00	0,00	0,00
07.1.1.3	Segurança Social	0,00	0,00	0,00	0,00	0,00	0,00	0,00
07.1.1.4	Administração Regional	0,00	0,00	0,00	0,00	0,00	0,00	0,00
07.1.1.5	Administração Local	0,00	0,00	0,00	0,00	0,00	0,00	0,00
07.1.2	Entidades do setor não lucrativo	0,00	0,00	0,00	0,00	0,00	0,00	0,00
07.1.3	Famílias	0,00	0,00	0,00	0,00	0,00	0,00	0,00
07.1.4	Outras	0,00	0,00	0,00	0,00	0,00	0,00	0,00
07.2	Subsídios de capital	0,00	0,00	0,00	0,00	0,00	0,00	0,00
08	Outras despesas de capital	0,00	0,00	0,00	0,00	0,00	0,00	0,00
	Despesa efetiva (5)	18 067 663,33	0,00	0,00	0,00	0,00	18 067 663,33	17 111 189,19
	Despesa não efetiva (6)	1 709 107,64	0,00	0,00	0,00	0,00	1 709 107,64	1 709 107,64
09	Despesa com ativos financeiros	0,00	0,00	0,00	0,00	0,00	0,00	0,00
010	Despesa com passivos financeiros	1 709 107,64	0,00	0,00	0,00	0,00	1 709 107,64	1 709 107,64
	Soma (7)=(5)+(6)	19 776 770,97	0,00	0,00	0,00	0,00	19 776 770,97	18 820 296,83
	Operações de tesouraria (C)	0,00	0,00	0,00	0,00	6 766 010,38	6 766 010,38	6 550 073,87
	Saldo para a gerência seguinte	5 043 066,32	0,00	0,00	0,00	582 625,21	5 625 691,53	4 934 669,47
	Operações orçamentais (8) = (4)-(7)	5 043 066,32	0,00	0,00	0,00	0,00	5 043 066,32	4 409 048,98
	Operações de tesouraria (D)=(A)+(B)-(C)	0,00	0,00	0,00	0,00	582 625,21	582 625,21	525 620,49
	Saldo global (2) - (5)	2 343 124,98	0,00	0,00	0,00	0,00	2 343 124,98	3 658 525,00
	Despesa primária	17 903 879,14	0,00	0,00	0,00	0,00	17 903 879,14	17 064 122,88
	Saldo corrente	5 560 469,36	0,00	0,00	0,00	0,00	5 560 469,36	6 075 929,39
	Saldo de capital	-3 224 523,92	0,00	0,00	0,00	0,00	-3 224 523,92	-2 387 832,13
	Saldo primário	2 506 909,17	0,00	0,00	0,00	0,00	2 506 909,17	3 735 591,31
	Receita total (1) + (2) + (3)	24 819 837,29	0,00	0,00	0,00	0,00	24 819 837,29	23 229 345,81
	Despesa total (5) + (6)	19 776 770,97	0,00	0,00	0,00	0,00	19 776 770,97	18 820 296,83

2.2. - DEMONSTRAÇÃO DA EXECUÇÃO ORÇAMENTAL DA RECEITA

Demonstração de Execução Orçamental da Receita

Serviços Municipalizados de Água e Saneamento da Maia

(designação da autarquia local)

Ano: 2023

Euros

Rúbrica	Descrição	Previsões corrigidas	Rec. p/ cobrar por anteriores	Receitas liquidadas	Liquidações anuladas	Receitas cobradas brutas	Reembolsos e Restituições		Receitas cobradas líquidas			Rec. p/ cobrar final do período	Grau exec. orçamental	
							Emitidos	Pagos	Períodos anteriores	Período corrente	Total		Períodos anteriores	Período corrente
	Receita corrente													
04	Taxas, multas e outras penalidades	665 000,00	118 555,29	683 645,13	3 882,53	675 995,07	106,48	106,48	66 726,62	615 161,97	675 888,59	120 509,38	9,132	92,506
0401	Taxas	387 000,00	41 090,49	413 093,28	2 553,65	405 599,57	69,04	69,04	25 042,23	380 488,30	405 530,53	48 009,59	6,471	98,317
040123	Taxas específicas das autarquias locais	387 000,00	41 090,49	413 093,28	2 553,65	405 599,57	69,04	69,04	25 042,23	380 488,30	405 530,53	48 009,59	6,471	98,317
04012306	Saneamento	1 000,00	101,29	0,00	0,00	0,00	0,09	0,00	0,00	0,00	0,00	101,29	0,000	0,000
04012399	Outras -Taxas Diversas	386 000,00	40 989,20	413 093,28	2 553,65	405 599,57	69,04	69,04	25 042,23	380 488,30	405 530,53	45 908,30	6,458	98,572
0401239901	Taxa de Recursos Hídricos de Água	290 000,00	28 453,00	289 699,37	1 929,40	285 455,52	53,14	53,14	17 463,74	267 946,64	285 412,38	30 610,59	6,922	92,396
0401239902	Taxa de Recursos Hídricos de Saneamento	95 000,00	12 536,20	123 393,91	624,25	120 134,05	15,99	15,99	7 578,49	112 539,66	120 118,15	15 097,71	7,977	118,463
0401239909	Outras	1 000,00	0,00	0,00	0,00	0,00	0,09	0,00	0,00	0,00	0,00	0,00	0,000	0,000
0402	Multas e outras penalidades	278 000,00	75 464,80	270 641,85	1 248,88	270 395,50	37,44	37,44	35 684,39	234 673,67	270 358,06	74 499,71	12,836	84,415
040201	Juros de mora	45 000,00	1 704,47	19 307,59	732,67	18 657,70	29,08	29,08	1 291,35	17 427,27	18 628,62	1 650,77	2,870	38,727
040202	Juros compensatórios	1 000,00	0,00	0,00	0,00	0,00	0,09	0,00	0,00	0,00	0,00	0,00	0,000	0,000
040204	Coimas e penalidades por contra-ordenações	1 000,00	0,00	0,00	0,00	0,00	0,00	0,00	0,00	0,00	0,00	0,00	0,000	0,000
040299	Multas e penalidades diversas	231 000,00	73 760,33	251 334,26	516,21	251 737,80	8,36	8,36	34 483,04	217 246,40	251 729,44	72 848,94	14,928	94,046
04029901	Taxa de Religa	1 000,00	0,00	0,00	0,00	0,00	0,00	0,00	0,00	0,00	0,00	0,00	0,000	0,000
04029902	Tarifa de Envio de Aviso de Corte	220 000,00	73 760,33	251 334,26	516,21	251 737,80	8,36	8,36	34 483,04	217 246,40	251 729,44	72 848,94	15,674	98,748
04029903	Outras	10 000,00	0,00	0,00	0,00	0,00	0,00	0,00	0,00	0,00	0,00	0,00	0,000	0,000
05	Rendimentos da propriedade	10 000,00	0,00	0,00	0,00	0,00	0,00	0,00	0,00	0,00	0,00	0,00	0,000	0,000
0502	Juros-Sociedades financeiras	10 000,00	0,00	0,00	0,00	0,00	0,00	0,00	0,00	0,00	0,00	0,00	0,000	0,000
050201	Bancos e outras instituições financeiras	10 000,00	0,00	0,00	0,00	0,00	0,00	0,00	0,00	0,00	0,00	0,00	0,000	0,000
06	Transferências correntes	7 000,00	0,00	0,00	0,00	0,00	0,00	0,00	0,00	0,00	0,00	0,00	0,000	0,000
0602	Sociedades financeiras	1 000,00	0,00	0,00	0,00	0,00	0,00	0,00	0,00	0,00	0,00	0,00	0,000	0,000
060201	Bancos e outras instituições financeiras	1 000,00	0,00	0,00	0,00	0,00	0,00	0,00	0,00	0,00	0,00	0,00	0,000	0,000
0609	Resto do mundo	6 000,00	0,00	0,00	0,00	0,00	0,00	0,00	0,00	0,00	0,00	0,00	0,000	0,000
060901	União Europeia-Instituições	3 000,00	0,00	0,00	0,00	0,00	0,00	0,00	0,00	0,00	0,00	0,00	0,000	0,000
06090101	Água	1 000,00	0,00	0,00	0,00	0,00	0,00	0,00	0,00	0,00	0,00	0,00	0,000	0,000
06090102	Saneamento	1 000,00	0,00	0,00	0,00	0,00	0,00	0,00	0,00	0,00	0,00	0,00	0,000	0,000
06090103	Outros	1 000,00	0,00	0,00	0,00	0,00	0,00	0,00	0,00	0,00	0,00	0,00	0,000	0,000
060904	União Europeia-Países membros	3 000,00	0,00	0,00	0,00	0,00	0,00	0,00	0,00	0,00	0,00	0,00	0,000	0,000
06090401	Água	1 000,00	0,00	0,00	0,00	0,00	0,00	0,00	0,00	0,00	0,00	0,00	0,000	0,000
06090402	Saneamento	1 000,00	0,00	0,00	0,00	0,00	0,00	0,00	0,00	0,00	0,00	0,00	0,000	0,000
06090403	Outros	1 000,00	0,00	0,00	0,00	0,00	0,00	0,00	0,00	0,00	0,00	0,00	0,000	0,000
07	Venda de bens e serviços correntes	20 959 000,00	3 631 474,16	29 188 253,53	471 960,56	19 671 212,70	10 854,36	10 854,36	1 221 225,45	18 439 132,89	19 660 358,34	3 687 418,79	5,827	87,977
0701	Venda de bens	8 357 000,00	1 867 266,47	8 468 759,65	110 175,99	8 310 320,16	6 987,87	6 987,87	561 436,72	7 741 895,57	8 303 332,29	1 922 517,93	6,718	92,640
070105	Bens inutilizados	1 000,00	0,00	0,00	0,00	0,00	0,00	0,00	0,00	0,00	0,00	0,00	0,000	0,000
070108	Mercadorias	8 301 000,00	1 861 509,15	8 468 759,65	110 175,99	8 310 320,16	6 987,87	6 987,87	561 436,72	7 741 895,57	8 303 332,29	1 916 760,61	6,763	93,265
07010801	Água	8 300 000,00	1 819 996,99	8 468 759,65	110 175,99	8 310 320,16	6 987,87	6 987,87	561 436,72	7 741 895,57	8 303 332,29	1 875 248,45	6,764	93,276

Demonstração de Execução Orçamental da Receita

Serviços Municipalizados de Água e Saneamento da Maia

Ano: 2023

(designação da autarquia local)

Euros

Rúbrica	Descrição	Previsões corrigidas	Rec. p/ cobrar per. anteriores	Receitas liquidadas	Liquidações anuladas	Receitas cobradas brutas	Reembolsos e Restituições		Receitas cobradas líquidas			Rec. p/ cobrar final do período	Grau exec. orçamental	
							Emitidos	Pagos	Períodos anteriores	Período corrente	Total		Períodos anteriores	Período corrente
	Receita corrente													
07010802	Electricidade	1 000,00	41 512,16	0,00	0,00	0,00	0,00	0,00	0,00	0,00	0,00	41 512,16	0,000	0,000
070199	Outros	55 000,00	5 757,32	0,00	0,00	0,00	0,00	0,00	0,00	0,00	0,00	5 757,32	0,000	0,000
07019901	Agrovat	50 000,00	5 757,32	0,00	0,00	0,00	0,00	0,00	0,00	0,00	0,00	5 757,32	0,000	0,000
07019902	Outros	5 000,00	0,00	0,00	0,00	0,00	0,00	0,00	0,00	0,00	0,00	0,00	0,000	0,000
0702	Serviços	12 601 000,00	1 651 693,59	11 719 490,88	361 774,66	11 360 692,54	3 866,49	3 866,49	659 788,73	10 697 237,32	11 357 026,05	1 652 496,86	5,236	84,892
070207	Alimentação e alojamento	100 000,00	0,00	104 471,20	0,00	104 471,20	0,00	0,00	0,00	104 471,20	104 471,20	0,00	0,000	104,471
070209	Serviços específicos das autarquias	12 001 000,00	1 525 689,62	10 939 858,45	101 106,62	10 740 182,05	3 866,49	3 866,49	653 638,73	10 082 676,83	10 736 315,56	1 628 045,89	5,447	84,015
07020901	Saneamento	6 500 000,00	1 001 672,44	6 944 933,95	94 515,45	6 776 057,34	3 263,22	3 263,22	449 814,90	6 322 979,22	6 772 794,12	1 079 296,82	6,815	96,800
0702090101	Ligação	300 000,00	1 503,53	243 513,57	1 456,84	242 302,68	0,00	0,00	1 063,13	241 239,55	242 302,68	1 257,58	0,354	80,413
0702090102	Conservação	6 300 000,00	1 000 168,91	6 701 420,38	93 058,61	6 533 754,66	3 263,22	3 263,22	448 751,77	6 081 739,67	6 530 491,44	1 078 039,24	7,123	96,536
07020904	Trabalhos por conta de particulares	1 800 000,00	4 876,32	227 787,31	1 568,99	224 550,77	0,00	0,00	2 057,47	222 493,30	224 550,77	6 543,87	0,114	12,361
07020999	Outros	3 601 000,00	519 060,86	3 767 137,19	5 022,18	3 739 573,94	603,27	603,27	201 766,36	3 537 204,31	3 738 970,67	542 205,20	5,603	98,228
0702099901	Componente Fixa de Água	3 200 000,00	518 500,76	3 392 097,29	2 854,57	3 366 658,05	48,29	48,29	201 709,92	3 164 899,84	3 366 609,76	541 133,72	6,303	98,903
0702099902	Colocação de Contador-1ª instalação	60 000,00	89,40	66 701,14	927,67	65 634,13	0,00	0,00	89,40	65 544,73	65 634,13	228,74	0,149	109,241
0702099903	Reinstalação de Contador	150 000,00	67,18	87 284,60	276,80	86 938,60	69,20	69,20	0,00	86 869,40	86 869,40	205,58	0,000	57,913
0702099904	Alteração Contratual	90 000,00	98,49	74 673,76	204,96	74 434,64	102,48	102,48	0,00	74 332,16	74 332,16	235,13	0,000	82,591
0702099905	Restabelecimento de Fornecimento	100 000,00	305,03	146 380,40	758,18	145 908,52	383,30	383,30	-32,96	145 558,18	145 525,22	402,03	-0,033	145,558
0702099909	Outros	1 000,00	0,00	0,00	0,00	0,00	0,00	0,00	0,00	0,00	0,00	0,00	0,000	0,000
070299	Outros	500 000,00	126 194,07	675 164,23	260 668,04	516 239,29	0,00	0,00	6 150,00	510 089,29	516 239,29	24 450,97	1,230	102,018
07029999	Outros	500 000,00	126 194,07	675 164,23	260 668,04	516 239,29	0,00	0,00	6 150,00	510 089,29	516 239,29	24 450,97	1,230	102,018
0703	Rendas	1 000,00	112 404,00	0,00	0,00	0,00	0,00	0,00	0,00	0,00	0,00	112 404,00	0,000	0,000
070399	Outras	1 000,00	112 404,00	0,00	0,00	0,00	0,00	0,00	0,00	0,00	0,00	112 404,00	0,000	0,000
08	Outras receitas correntes	351 000,00	72 373,91	87 549,65	21 350,33	85 851,74	18 489,90	18 489,90	2 417,60	64 944,24	67 361,84	71 211,39	0,689	18,503
0801	Outras	351 000,00	72 373,91	87 549,65	21 350,33	85 851,74	18 489,90	18 489,90	2 417,60	64 944,24	67 361,84	71 211,39	0,689	18,503
080199	Outras	351 000,00	72 373,91	87 549,65	21 350,33	85 851,74	18 489,90	18 489,90	2 417,60	64 944,24	67 361,84	71 211,39	0,689	18,503
08019901	Indemniz.por detenior,roubo extravio bens patrim.	25 000,00	40 437,72	8 341,77	2 832,24	5 567,17	0,00	0,00	1 049,31	4 517,86	5 567,17	40 380,08	4,197	18,071
08019902	Indem.estrag.prev.outrem vist.ou/ti.equip.aut.local	25 000,00	11 579,68	887,77	28,19	1 004,62	0,00	0,00	116,85	887,77	1 004,62	11 434,64	0,467	3,551
08019903	IVA reembolsado	1 000,00	0,00	0,00	0,00	0,00	0,00	0,00	0,00	0,00	0,00	0,00	0,000	0,000
08019999	Diversas	300 000,00	20 356,51	78 320,11	18 489,90	79 279,95	18 489,90	18 489,90	1 251,44	59 538,61	60 790,05	19 396,67	0,417	19,846
	Receita de capital													
09	Venda de bens de investimento	4 000,00	0,00	0,00	0,00	0,00	0,00	0,00	0,00	0,00	0,00	0,00	0,000	0,000
0903	Edifícios	1 000,00	0,00	0,00	0,00	0,00	0,00	0,00	0,00	0,00	0,00	0,00	0,000	0,000
090306	Admin.Pública-Admin.local-Continente	1 000,00	0,00	0,00	0,00	0,00	0,00	0,00	0,00	0,00	0,00	0,00	0,000	0,000
0904	Outros bens de investimento	3 000,00	0,00	0,00	0,00	0,00	0,00	0,00	0,00	0,00	0,00	0,00	0,000	0,000
090406	Admin.Pública-Admin.local-Continente	3 000,00	0,00	0,00	0,00	0,00	0,00	0,00	0,00	0,00	0,00	0,00	0,000	0,000
09040601	Equipamento de transporte	1 000,00	0,00	0,00	0,00	0,00	0,00	0,00	0,00	0,00	0,00	0,00	0,000	0,000

Demonstração de Execução Orçamental da Receita

Serviços Municipalizados de Água e Saneamento da Maia

(designação da autarquia local)

Ano: 2023

Euros

Rúbrica	Descrição	Previsões corrigidas	Rec. p/ cobrar per. anteriores	Receitas liquidadas	Liquidações anuladas	Receitas cobradas brutas	Reembolsos e Restituições		Receitas cobradas líquidas			Rec. p/ cobrar final do período	Grau exéc. orçamental	
							Emitidos	Pagos	Períodos anteriores	Período corrente	Total		Períodos anteriores	Período corrente
	Receita de capital													
09040602	Maquinaria e equipamento	1 000,00	0,00	0,00	0,00	0,00	0,00	0,00	0,00	0,00	0,00	0,00	0,000	0,000
09040603	Outros	1 000,00	0,00	0,00	0,00	0,00	0,00	0,00	0,00	0,00	0,00	0,00	0,000	0,000
10	Transferências de capital	12 000,00	0,00	0,00	0,00	0,00	0,00	0,00	0,00	0,00	0,00	0,00	0,000	0,000
1003	Administração central	3 000,00	0,00	0,00	0,00	0,00	0,00	0,00	0,00	0,00	0,00	0,00	0,000	0,000
100307	Estado-Particip.comunitária project.co-financiados	3 000,00	0,00	0,00	0,00	0,00	0,00	0,00	0,00	0,00	0,00	0,00	0,000	0,000
10030701	Estado-Particip.comunitária project.co-financiados	3 000,00	0,00	0,00	0,00	0,00	0,00	0,00	0,00	0,00	0,00	0,00	0,000	0,000
1003070101	Água	1 000,00	0,00	0,00	0,00	0,00	0,00	0,00	0,00	0,00	0,00	0,00	0,000	0,000
1003070102	Saneamento	1 000,00	0,00	0,00	0,00	0,00	0,00	0,00	0,00	0,00	0,00	0,00	0,000	0,000
1003070103	Outros	1 000,00	0,00	0,00	0,00	0,00	0,00	0,00	0,00	0,00	0,00	0,00	0,000	0,000
1008	Famílias	3 000,00	0,00	0,00	0,00	0,00	0,00	0,00	0,00	0,00	0,00	0,00	0,000	0,000
100801	Famílias	3 000,00	0,00	0,00	0,00	0,00	0,00	0,00	0,00	0,00	0,00	0,00	0,000	0,000
10080101	Água	1 000,00	0,00	0,00	0,00	0,00	0,00	0,00	0,00	0,00	0,00	0,00	0,000	0,000
10080102	Saneamento	1 000,00	0,00	0,00	0,00	0,00	0,00	0,00	0,00	0,00	0,00	0,00	0,000	0,000
10080103	Outros	1 000,00	0,00	0,00	0,00	0,00	0,00	0,00	0,00	0,00	0,00	0,00	0,000	0,000
1009	Resto do mundo	6 000,00	0,00	0,00	0,00	0,00	0,00	0,00	0,00	0,00	0,00	0,00	0,000	0,000
100901	União Europeia-Instituições	3 000,00	0,00	0,00	0,00	0,00	0,00	0,00	0,00	0,00	0,00	0,00	0,000	0,000
10090101	Água	1 000,00	0,00	0,00	0,00	0,00	0,00	0,00	0,00	0,00	0,00	0,00	0,000	0,000
10090102	Saneamento	1 000,00	0,00	0,00	0,00	0,00	0,00	0,00	0,00	0,00	0,00	0,00	0,000	0,000
10090103	Outros	1 000,00	0,00	0,00	0,00	0,00	0,00	0,00	0,00	0,00	0,00	0,00	0,000	0,000
100903	União Europeia-Países membros	3 000,00	0,00	0,00	0,00	0,00	0,00	0,00	0,00	0,00	0,00	0,00	0,000	0,000
10090301	Água	1 000,00	0,00	0,00	0,00	0,00	0,00	0,00	0,00	0,00	0,00	0,00	0,000	0,000
10090302	Saneamento	1 000,00	0,00	0,00	0,00	0,00	0,00	0,00	0,00	0,00	0,00	0,00	0,000	0,000
10090303	Outros	1 000,00	0,00	0,00	0,00	0,00	0,00	0,00	0,00	0,00	0,00	0,00	0,000	0,000
12	Passivos financeiros	1 000,00	0,00	0,00	0,00	0,00	0,00	0,00	0,00	0,00	0,00	0,00	0,000	0,000
1206	Empréstimos a médio e longo prazos	1 000,00	0,00	0,00	0,00	0,00	0,00	0,00	0,00	0,00	0,00	0,00	0,000	0,000
120602	Sociedades financeiras	1 000,00	0,00	0,00	0,00	0,00	0,00	0,00	0,00	0,00	0,00	0,00	0,000	0,000
13	Outras receitas de capital	2 000,00	0,00	0,00	0,00	0,00	0,00	0,00	0,00	0,00	0,00	0,00	0,000	0,000
1301	Outras	2 000,00	0,00	0,00	0,00	0,00	0,00	0,00	0,00	0,00	0,00	0,00	0,000	0,000
130101	Indemnizações	1 000,00	0,00	0,00	0,00	0,00	0,00	0,00	0,00	0,00	0,00	0,00	0,000	0,000
130199	Outras	1 000,00	0,00	0,00	0,00	0,00	0,00	0,00	0,00	0,00	0,00	0,00	0,000	0,000
	Outras receitas													
15	Reposições não abatidas nos pagamentos	1 000,00	0,00	7 179,54	0,00	7 179,54	0,00	0,00	0,00	7 179,54	7 179,54	0,00	0,000	717,954
1501	Reposições não abatidas nos pagamentos	1 000,00	0,00	7 179,54	0,00	7 179,54	0,00	0,00	0,00	7 179,54	7 179,54	0,00	0,000	717,954
150101	Reposições não abatidas nos pagamentos	1 000,00	0,00	7 179,54	0,00	7 179,54	0,00	0,00	0,00	7 179,54	7 179,54	0,00	0,000	717,954
16	Saldo da gerência anterior	4 409 048,98	0,00	4 409 048,98	0,00	4 409 048,98	0,00	0,00	0,00	4 409 048,98	4 409 048,98	0,00	0,000	100,000
1601	Saldo orçamental	4 409 048,98	0,00	4 409 048,98	0,00	4 409 048,98	0,00	0,00	0,00	4 409 048,98	4 409 048,98	0,00	0,000	100,000

Demonstração de Execução Orçamental da Receita

Serviços Municipalizados de Água e Saneamento da Maia

(designação da autarquia local)

Ano: 2023

Euros

Rúbrica	Descrição	Previsões corrigidas	Rec. p/ cobrar per. anteriores	Receitas liquidadas	Liquidações anuladas	Receitas cobradas brutas	Reembolsos e Restituições		Receitas cobradas líquidas			Rec. p/ cobrar final do período	Grau exec. orçamental	
							Emitidos	Pagos	Períodos anteriores	Período corrente	Total		Períodos anteriores	Período corrente
	Outras receitas													
160101	Na posse do serviço	4 409 048,98	0,00	4 409 048,98	0,00	4 409 048,98	0,00	0,00	0,00	4 409 048,98	4 409 048,98	0,00	0,000	100,000
	Total Receitas Correntes	21 992 000,00	3 820 403,36	20 958 448,31	497 103,42	20 433 059,51	29 450,74	29 450,74	1 284 369,67	19 119 239,19	20 403 608,77	3 879 139,48	5,840	68,037
	Total Receitas de Capital	19 000,00	0,00	0,00	0,00	0,00	0,00	0,00	0,00	0,00	0,00	0,00	0,000	0,000
	Total Outras Receitas	4 410 048,98	0,00	4 416 228,52	0,00	4 416 228,52	0,00	0,00	0,00	4 416 228,52	4 416 228,52	0,00	0,000	100,140
	Total	26 421 048,98	3 820 403,36	25 375 676,83	497 103,42	24 849 288,03	29 450,74	29 450,74	1 284 369,67	23 535 467,62	24 819 837,29	3 879 139,48	4,861	93,978

ORGÃO EXECUTIVO

Em ..... de ..... de .....

ORGÃO DELIBERATIVO

Em ..... de ..... de .....

Ana Argui Viveira de Carvalho

2.3. - DEMONSTRAÇÃO DA EXECUÇÃO ORÇAMENTAL DA DESPESA

Demonstração de Execução Orçamental da Despesa

Ano: 2023

Serviços Municipalizados de Água e Saneamento da Maia

(designação da autarquia local)

Euros

Classif. Económica Despesa		Despesas por pagar period. anteriores	Dotações corrigidas	Cativos/ descativos	Compromissos	Obrigações	Despesas pagas líquidas de reposições			Compromissos a transitar	Obrigações por pagar	Grau de execução orçamental	
Código	Designação						Períodos anteriores	Período corrente	Total			Períodos anteriores	Período corrente
	Despesa corrente												
01	Despesas com o pessoal	17 770,23	4 361 798,00	0,00	3 907 829,34	3 903 871,03	17 742,51	3 585 951,27	3 594 723,78	3 958,31	19 147,25	0,405	88,251
0101	Remunerações certas e permanentes	5 410,96	3 087 300,00	0,00	2 850 127,69	2 850 127,69	5 410,96	2 838 975,17	2 844 386,12	0,00	5 737,57	0,175	91,964
010102	Órgãos sociais	191,94	26 500,00	0,00	24 406,09	24 406,09	191,94	24 604,09	24 196,03	0,00	210,06	0,724	90,581
010105	Pessoal dos quadros-Regime de função pública	5 049,81	2 206 267,00	0,00	2 071 826,21	2 071 826,21	5 049,81	2 061 377,33	2 066 426,94	0,00	5 399,27	0,229	93,433
010108	Pessoal aguardando apresentação	0,00	10 100,00	0,00	6 949,53	6 949,53	0,00	6 949,53	6 949,53	0,00	0,00	0,000	68,809
010109	Pessoal em qualquer outra situação	0,00	1,00	0,00	0,00	0,00	0,00	0,00	0,00	0,00	0,00	0,000	0,000
010110	Gratificações	12,83	1 500,00	0,00	1 412,39	1 412,39	12,83	1 386,73	1 399,56	0,00	12,83	0,855	92,449
010110002	Pessoal dos quadros	12,83	1 500,00	0,00	1 412,39	1 412,39	12,83	1 386,73	1 399,56	0,00	12,83	0,855	92,449
010111	Representação	0,00	21 000,00	0,00	20 403,97	20 403,97	0,00	20 381,63	20 381,63	0,00	22,34	0,000	97,065
010112	Suplementos e prémios	0,00	2,00	0,00	0,00	0,00	0,00	0,00	0,00	0,00	0,00	0,000	0,000
010112001	Pessoal dos Quadros	0,00	1,00	0,00	0,00	0,00	0,00	0,00	0,00	0,00	0,00	0,000	0,000
010112002	Pessoal em Qualquer Outra Situação	0,00	1,00	0,00	0,00	0,00	0,00	0,00	0,00	0,00	0,00	0,000	0,000
010113	Subsídio de refeição	0,00	262 999,00	0,00	196 008,80	196 008,80	0,00	196 008,80	196 008,80	0,00	0,00	0,000	74,528
010113001	Pessoal dos quadros	0,00	262 998,00	0,00	196 008,80	196 008,80	0,00	196 008,80	196 008,80	0,00	0,00	0,000	74,529
010113002	Pessoal em qualquer outra situação	0,00	1,00	0,00	0,00	0,00	0,00	0,00	0,00	0,00	0,00	0,000	0,000
010114	Subsídio de férias e de Natal	156,57	492 001,00	0,00	385 488,15	385 488,15	156,57	385 238,51	385 395,08	0,00	93,07	0,038	93,504
010114001	Pessoal dos quadros	156,57	492 000,00	0,00	385 488,15	385 488,15	156,57	385 238,51	385 395,08	0,00	93,07	0,038	93,504
010114002	Pessoal em qualquer outra situação	0,00	1,00	0,00	0,00	0,00	0,00	0,00	0,00	0,00	0,00	0,000	0,000
010115	Remunerações por doença e maternidade/paternidade	0,00	197 000,00	0,00	143 632,45	143 632,45	0,00	143 632,45	143 632,45	0,00	0,00	0,000	97,709
0102	Abonos variáveis ou eventuais	201,60	164 364,00	0,00	119 444,03	119 444,03	201,00	118 928,41	119 129,41	0,00	314,62	0,122	72,357
010202	Horas extraordinárias	92,85	31 501,00	0,00	20 750,23	20 750,23	92,85	20 620,99	20 713,84	0,00	36,39	0,295	65,461
010202001	Pessoal dos Quadros	92,85	31 500,00	0,00	20 750,23	20 750,23	92,85	20 620,99	20 713,84	0,00	36,39	0,295	65,463
010202002	Pessoal em Qualquer Outra Situação	0,00	1,00	0,00	0,00	0,00	0,00	0,00	0,00	0,00	0,00	0,000	0,000
010203	Alimentação e alojamento	0,00	1,00	0,00	0,00	0,00	0,00	0,00	0,00	0,00	0,00	0,000	0,000
010204	Ajudas de custo	0,00	20 000,00	0,00	16 752,96	16 752,96	0,00	16 752,96	16 752,96	0,00	0,00	0,000	83,765
010206	Abono para falhas	8,20	9 000,00	0,00	7 540,37	7 540,37	8,20	7 525,40	7 534,60	0,00	5,77	0,102	83,816
010210	Subsídio de trabalho nocturno	0,00	1 000,00	0,00	0,00	0,00	0,00	0,00	0,00	0,00	0,00	0,000	0,000
010211	Subsídio de turno	98,95	50 000,00	0,00	41 334,70	41 334,70	98,95	41 088,11	41 187,06	0,00	147,64	0,198	82,176
010212	Indemnizações por cessação de funções	0,00	4 000,00	0,00	3 114,91	3 114,91	0,00	3 114,91	3 114,91	0,00	0,00	0,000	77,873
010213	Outros suplementos e prémios	0,00	48 862,00	0,00	29 950,86	29 950,86	0,00	29 826,04	29 826,04	0,00	124,82	0,000	61,041
0103	Segurança social	12 158,28	1 130 044,00	0,00	938 267,62	934 299,31	12 130,56	909 073,69	921 204,25	3 958,31	13 095,06	1,073	80,446
010302	Outros encargos com a saúde	0,00	269 044,00	0,00	168 505,62	164 537,38	0,00	164 537,38	164 537,38	3 958,24	0,00	0,000	61,156
010303	Subsídio familiar a criança e jovens	0,00	10 000,00	0,00	4 871,48	4 871,48	0,00	4 871,48	4 871,48	0,00	0,00	0,000	48,715
010304	Outras prestações familiares	0,00	25 000,00	0,00	15 125,47	15 125,47	0,00	15 125,47	15 125,47	0,00	0,00	0,000	60,502
010305	Contribuições para a segurança social	12 158,28	716 000,00	0,00	664 156,02	664 155,95	12 130,56	638 930,33	651 060,89	0,07	13 095,06	1,694	89,236
010305002	Segurança social dos funcionários públicos	0,00	489 000,00	0,00	475 857,06	475 857,06	0,00	475 857,06	475 857,06	0,00	0,00	0,000	97,312

Demonstração de Execução Orçamental da Despesa

Ano: 2023

Serviços Municipalizados de Água e Saneamento da Maia

(designação da autarquia local)

Euros

Classif. Económica Despesa		Despesas por pagar period. anteriores	Dotações corrigidas	Cativos/ descativos	Compromissos	Obrigações	Despesas pagas líquidas de reposições			Compromissos a transitar	Obrigações por pagar	Grau de execução orçamental	
Código	Designação						Períodos anteriores	Período corrente	Total			Períodos anteriores	Período corrente
	Despesa corrente												
01030000091	Caixa Geral de Aposentações	0,00	489 600,00	0,00	475 857,06	475 857,06	0,00	475 857,06	475 857,06	0,00	0,00	0,000	97,212
01030503	Segurança social-Regime geral	12 158,28	227 900,00	0,00	188 258,96	188 258,89	12 130,56	163 073,27	175 203,83	0,07	13 055,06	5,344	71,838
01030[illegible]	Outras pensões	0,00	5 900,00	0,00	2 521,03	2 521,03	0,00	2 521,03	2 521,03	0,00	0,00	0,000	59,421
01030[illegible]	Seguros	0,00	80 900,00	0,00	73 698,00	73 698,00	0,00	73 698,00	73 698,00	0,00	0,00	0,000	92,123
01030[illegible]	Seguros acidentes trabalho doenças profissionais	0,00	80 900,00	0,00	73 698,00	73 698,00	0,00	73 698,00	73 698,00	0,00	0,00	0,000	92,123
01030[illegible]	Outras despesas de segurança social	0,00	25 900,00	0,00	9 390,00	9 390,00	0,00	9 390,00	9 390,00	0,00	0,00	0,000	37,580
02	Aquisição de bens e serviços	145 810,40	12 414 968,98	0,00	11 266 205,14	9 700 099,16	123 138,27	9 497 539,06	9 620 677,33	1 566 105,98	79 421,83	0,992	76,506
0201	Aquisição de bens	44 258,38	5 614 308,00	0,00	5 263 829,23	4 778 442,35	44 258,38	4 729 740,09	4 773 998,38	485 386,88	4 445,97	0,788	84,244
020151	Materiais-peças e subsidiárias	0,00	1,00	0,00	0,00	0,00	0,00	0,00	0,00	0,00	0,00	0,000	0,000
020152	Combustíveis e lubrificantes	0,00	92 700,00	0,00	89 192,63	85 010,07	0,00	80 564,10	80 564,10	4 182,56	4 445,97	0,000	86,908
02010201	Gasolina	0,00	8 600,00	0,00	8 600,00	7 528,74	0,00	7 079,89	7 079,89	1 071,26	448,85	0,000	82,324
02010202	Gasóleo	0,00	79 100,00	0,00	79 100,00	75 968,70	0,00	71 991,58	71 991,58	3 111,30	3 997,12	0,000	91,013
02010299	Outros	0,00	5 000,00	0,00	1 492,63	1 492,63	0,00	1 492,63	1 492,63	0,00	0,00	0,000	29,853
020104	Limpeza e higiene	0,00	20 000,00	0,00	15 526,51	14 360,53	0,00	14 360,53	14 360,53	1 165,98	0,00	0,000	71,803
020105	Alimentação-Refeições confeccionadas	0,00	1,00	0,00	0,00	0,00	0,00	0,00	0,00	0,00	0,00	0,000	0,000
020106	Alimentação-Géneros para confeccionar	0,00	104 400,00	0,00	97 523,57	88 931,69	0,00	88 931,69	88 931,69	10 591,88	0,00	0,000	85,268
020107	Vestuário e artigos pessoais	0,00	25 000,00	0,00	19 217,40	18 205,34	0,00	18 205,34	18 205,34	1 012,06	0,00	0,000	72,821
020108	Material de escritório	1 385,80	129 000,00	0,00	86 054,03	72 172,81	1 385,80	70 787,01	72 172,81	13 881,22	0,00	1,074	54,874
020109	Produtos químicos e farmacêuticos	0,00	161 000,00	0,00	73 867,41	47 178,15	0,00	47 178,15	47 178,15	26 689,26	0,00	0,000	29,303
020112	Material de transporte-Peças	1 983,12	30 000,00	0,00	3 493,65	3 493,65	1 983,12	1 510,53	3 493,65	0,00	0,00	6,610	5,035
020113	Material de consumo hoteleiro	0,00	17 500,00	0,00	3 217,11	2 421,88	0,00	2 421,88	2 421,88	795,23	0,00	0,000	13,839
020114	Outro material-Peças	300,72	345 001,00	0,00	218 118,51	211 932,31	300,72	211 631,59	211 932,31	6 187,20	0,00	0,087	61,342
020115	Prémios, condecorações e ofertas	0,00	9 200,00	0,00	9 165,89	9 165,89	0,00	9 165,89	9 165,89	0,00	0,00	0,000	99,629
020116	Mercadorias para venda	40 402,61	4 537 500,00	0,00	4 537 500,00	4 124 439,91	40 402,61	4 084 037,30	4 124 439,91	413 060,09	0,00	0,890	90,908
02011601	Água	40 402,61	4 537 500,00	0,00	4 537 500,00	4 124 439,91	40 402,61	4 084 037,30	4 124 439,91	413 060,09	0,00	0,890	90,908
020117	Ferramentas e utensílios	184,13	38 000,00	0,00	16 012,88	15 928,63	184,13	15 744,50	15 928,63	84,25	0,00	0,483	41,933
020118	Livros e documentação técnica	0,00	100,00	0,00	0,00	0,00	0,00	0,00	0,00	0,00	0,00	0,000	0,000
020119	Artigos honoríficos e de decoração	0,00	100,00	0,00	0,00	0,00	0,00	0,00	0,00	0,00	0,00	0,000	0,000
020120	Material de educação, cultura e recreio	0,00	1 000,00	0,00	60,00	60,00	0,00	60,00	60,00	0,00	0,00	0,000	6,000
020121	Outros bens	0,00	103 600,00	0,00	94 868,64	87 141,49	0,00	87 141,49	87 141,49	7 727,15	0,00	0,000	83,951
0202	Aquisição de serviços	101 554,02	6 799 790,98	0,00	6 002 375,91	4 921 658,81	78 881,89	4 767 799,06	4 846 680,95	1 080 719,10	74 975,86	1,160	70,117
020201	Encargos das instalações	34 497,06	1 224 040,00	0,00	1 203 409,78	1 012 076,82	11 975,11	999 655,35	1 011 630,46	191 332,96	448,36	0,978	81,669
020202	Limpeza e higiene	4 956,75	80 000,00	0,00	73 984,42	67 278,57	4 608,57	58 073,93	62 680,50	6 705,85	4 398,07	6,008	72,592
020203	Conservação de bens	11 633,97	769 049,98	0,00	518 260,03	473 498,89	11 633,97	461 391,01	473 024,98	44 761,14	473,91	1,513	59,995
020204	Locação de edifícios	187,50	9 000,00	0,00	8 437,50	8 437,50	187,50	8 250,00	8 437,50	0,00	0,00	2,083	91,667
020205	Locação de material de informática	0,00	1 000,00	0,00	0,00	0,00	0,00	0,00	0,00	0,00	0,00	0,000	0,000

Demonstração de Execução Orçamental da Despesa

Serviços Municipalizados de Água e Saneamento da Maia

(designação da autarquia local)

Ano: 2023

Euros

Classif. Económica Despesa		Despesas por pagar period. anteriores	Dotações corrigidas	Cativos/ descativos	Compromissos	Obrigações	Despesas pagas líquidas de reposições			Compromissos a transitar	Obrigações por pagar	Grau de execução orçamental	
Código	Designação						Períodos anteriores	Período corrente	Total			Períodos anteriores	Período corrente
	Despesa corrente												
020206	Locação de material de transporte	0,00	1 000,00	0,00	0,00	0,00	0,00	0,00	0,00	0,00	0,00	0,000	0,000
020208	Locação de outros bens	187,94	44 000,00	0,00	12 539,30	5 949,01	187,94	5 761,07	5 949,01	6 590,38	0,00	0,427	13,063
020209	Comunicações	25 868,62	439 000,00	0,00	436 035,66	416 878,95	25 868,62	335 523,61	365 392,23	17 156,13	53 486,72	0,804	76,439
020210	Transportes	102,43	11 300,00	0,00	3 365,71	1 784,12	102,43	1 564,79	1 667,22	1 621,59	116,90	0,108	13,848
020211	Representação dos serviços	0,00	3 000,00	0,00	0,00	0,00	0,00	0,00	0,00	0,00	0,00	0,000	0,000
020212	Seguros	0,00	244 000,00	0,00	237 455,16	235 535,64	0,00	235 535,64	235 535,64	1 919,52	0,00	0,000	96,294
020213	Deslocações e estadas	0,00	3 000,00	0,00	0,00	0,00	0,00	0,00	0,00	0,00	0,00	0,000	0,000
020214	Estudos, pareceres, projectos e consultadoria	9 637,69	2 934 301,00	0,00	2 749 303,15	2 061 985,95	9 637,69	2 044 350,42	2 053 988,11	687 217,19	8 017,85	0,328	69,870
020215	Formação	221,40	16 000,00	0,00	4 797,91	4 797,91	221,40	4 576,51	4 797,91	0,00	0,00	1,384	28,903
020217	Publicidade	0,00	20 000,00	0,00	4 953,66	2 997,81	0,00	2 997,81	2 997,81	1 955,25	0,00	0,000	14,989
020218	Vigilância e segurança	3 455,99	35 600,00	0,00	25 234,27	25 230,55	3 455,99	19 929,57	23 385,56	3,71	1 845,00	0,708	65,982
020219	Assistência técnica	1 019,87	110 000,00	0,00	70 563,71	64 113,58	1 019,87	61 951,65	62 971,52	6 450,13	1 142,06	0,927	58,329
020220	Outros trabalhos especializados	4 279,68	541 900,00	0,00	420 235,70	345 258,15	4 279,68	338 286,82	342 566,48	74 976,54	2 692,68	0,790	82,436
020224	Encargos de cobrança de receitas	1 505,14	253 000,00	0,00	207 435,64	170 899,45	1 505,14	167 879,07	169 384,21	36 556,49	1 515,24	0,595	68,355
020225	Outros serviços	0,00	60 000,00	0,00	26 105,10	22 932,88	0,00	22 091,81	22 091,81	3 172,22	841,07	0,000	38,820
03	Juros e outros encargos	0,00	182 000,00	0,00	163 784,19	163 784,19	0,00	163 784,19	163 784,19	0,00	0,00	0,000	89,991
0301	Juros da dívida pública	0,00	181 000,00	0,00	163 784,19	163 784,19	0,00	163 784,19	163 784,19	0,00	0,00	0,000	90,489
030103	Sociedades financeiras e outras instituições financeiras	0,00	181 000,00	0,00	163 784,19	163 784,19	0,00	163 784,19	163 784,19	0,00	0,00	0,000	90,489
03010302	Empréstimos de médio e longo prazos	0,00	181 000,00	0,00	163 784,19	163 784,19	0,00	163 784,19	163 784,19	0,00	0,00	0,000	90,489
0306	Outros encargos financeiros	0,00	1 000,00	0,00	0,00	0,00	0,00	0,00	0,00	0,00	0,00	0,000	0,000
030601	Outros encargos financeiros	0,00	1 000,00	0,00	0,00	0,00	0,00	0,00	0,00	0,00	0,00	0,000	0,000
04	Transferências correntes	0,00	4 000,00	0,00	2 834,92	2 834,92	0,00	2 834,92	2 834,92	0,00	0,00	0,000	70,873
0408	Famílias	0,00	4 000,00	0,00	2 834,92	2 834,92	0,00	2 834,92	2 834,92	0,00	0,00	0,000	70,873
040808	Subsídios à prof.família e polít. activas de EFP	0,00	4 000,00	0,00	2 834,92	2 834,92	0,00	2 834,92	2 834,92	0,00	0,00	0,000	70,873
06	Outras despesas correntes	462,95	1 279 000,00	0,00	1 222 003,27	1 171 119,19	462,95	1 170 656,24	1 171 119,19	50 884,08	0,00	0,036	91,529
0602	Diversas	462,95	1 279 000,00	0,00	1 222 003,27	1 171 119,19	462,95	1 170 656,24	1 171 119,19	50 884,08	0,00	0,036	91,529
060201	Impostos e taxas	462,95	1 085 000,00	0,00	1 084 397,72	1 035 788,78	462,95	1 035 325,83	1 035 788,78	48 608,94	0,00	0,043	95,422
060203	Outras	0,00	194 000,00	0,00	137 605,55	135 330,41	0,00	135 330,41	135 330,41	2 275,14	0,00	0,000	69,758
06020301	Outras restituições	0,00	1 000,00	0,00	0,00	0,00	0,00	0,00	0,00	0,00	0,00	0,000	0,000
06020302	IVA pago	0,00	140 000,00	0,00	120 930,74	120 930,74	0,00	120 930,74	120 930,74	0,00	0,00	0,000	86,379
06020304	Serviços bancários	0,00	1 000,00	0,00	0,00	0,00	0,00	0,00	0,00	0,00	0,00	0,000	0,000
06020305	Outras	0,00	52 000,00	0,00	16 674,81	14 399,67	0,00	14 399,67	14 399,67	2 275,14	0,00	0,000	27,692
0602030501	Encargos de Sentenças de Tribunal	0,00	31 500,00	0,00	0,00	0,00	0,00	0,00	0,00	0,00	0,00	0,000	0,000
0602030502	Outras	0,00	20 500,00	0,00	16 674,81	14 399,67	0,00	14 399,67	14 399,67	2 275,14	0,00	0,000	70,242
	Despesa de capital												
07	Aquisição de bens de capital	25 675,79	6 450 155,00	0,00	4 431 443,49	3 226 715,17	25 675,79	3 198 848,13	3 224 523,92	1 204 728,32	2 191,25	0,398	49,593

Demonstração de Execução Orçamental da Despesa

Serviços Municipalizados de Água e Saneamento da Maia

(designação da autarquia local)

Ano: 2023

Euros

Classif. Económica Despesa		Despesas por pagar period. anteriores	Dotações corrigidas	Cativos/ descativos	Compromissos	Obrigações	Despesas pagas líquidas de repesições			Compromissos a transitar	Obrigações por pagar	Grau de execução orçamental	
Código	Designação						Períodos anteriores	Período corrente	Total			Períodos anteriores	Período corrente
	Despesa de capital												
07 01	Investimentos	25 675,79	8 450 155,80	0,00	4 431 443,49	3 228 715,17	25 675,79	3 198 848,13	3 224 523,92	1 204 726,32	2 191,25	0,398	49,583
070101	Terrenos	0,00	995,80	0,00	0,00	0,00	0,00	0,00	0,00	0,00	0,00	0,000	0,000
070102	Edifícios	0,00	1,00	0,00	1,00	0,00	0,00	0,00	0,00	1,00	0,00	0,000	0,000
07010201	Instalações de serviços	0,00	1,00	0,00	1,00	0,00	0,00	0,00	0,00	1,00	0,00	0,000	0,000
070104	Construções diversas	0,00	4 066 629,80	0,00	2 932 186,55	2 147 072,11	0,00	2 147 072,11	2 147 072,11	785 114,44	0,00	0,000	52,810
07010401	Viadutos, arruamentos e obras complementares	0,00	106 000,80	0,00	86 576,11	86 674,60	0,00	86 674,60	86 674,60	1,51	0,00	0,000	82,738
07010402	Sistemas de drenagem de águas residuais	0,00	1 814 994,80	0,00	1 349 658,24	839 428,25	0,00	839 428,25	839 428,25	501 227,99	0,00	0,000	46,259
07010403	Estações de tratamento de águas residuais	0,00	1 254 630,80	0,00	1 020 912,85	739 374,58	0,00	739 374,58	739 374,58	281 538,27	0,00	0,000	58,886
07010407	Captação e distribuição de água	0,00	911 005,00	0,00	483 341,35	481 354,68	0,00	481 354,68	481 354,68	2 346,67	0,00	0,000	52,842
070106	Material de transporte	0,00	38 000,00	0,00	37 028,26	37 028,26	0,00	37 028,26	37 028,26	0,00	0,00	0,000	97,443
07010602	Outro	0,00	38 000,00	0,00	37 028,26	37 028,26	0,00	37 028,26	37 028,26	0,00	0,00	0,000	97,443
070107	Equipamento de informática	0,00	332 000,00	0,00	50 909,57	50 896,29	0,00	50 896,29	50 896,29	13,28	0,00	0,000	15,339
070108	Softwares informáticos	25 675,79	165 308,00	0,00	89 282,68	62 913,18	25 675,79	37 237,57	62 913,36	26 318,68	49,82	14,808	38,315
070109	Equipamento administrativo	0,00	85 000,00	0,00	51 411,88	42 068,66	0,00	42 068,66	42 068,66	9 357,22	0,00	0,000	49,481
070110	Equipamento básico	0,00	1 665 230,00	0,00	1 243 187,54	857 122,61	0,00	857 122,61	857 122,61	383 923,50	2 141,43	0,000	51,472
07011002	Outro	0,00	1 665 230,00	0,00	1 243 187,54	857 122,61	0,00	857 122,61	857 122,61	383 923,50	2 141,43	0,000	51,472
070111	Ferramentas e utensílios	0,00	55 600,00	0,00	9 280,91	9 280,91	0,00	9 280,91	9 280,91	0,00	0,00	0,000	16,874
070115	Outros investimentos	0,00	25 600,00	0,00	18 151,72	18 151,72	0,00	18 151,72	18 151,72	0,00	0,00	0,000	72,607
08	Transferências de capital	0,00	2,00	0,00	0,00	0,00	0,00	0,00	0,00	0,00	0,00	0,000	0,000
0809	Resto do mundo	0,00	2,00	0,00	0,00	0,00	0,00	0,00	0,00	0,00	0,00	0,000	0,000
080901	União Europeia-Instituições	0,00	2,00	0,00	0,00	0,00	0,00	0,00	0,00	0,00	0,00	0,000	0,000
08090101	Água	0,00	1,00	0,00	0,00	0,00	0,00	0,00	0,00	0,00	0,00	0,000	0,000
08090102	Saneamento	0,00	1,00	0,00	0,00	0,00	0,00	0,00	0,00	0,00	0,00	0,000	0,000
10	Passivos financeiros	0,00	1 710 600,00	0,00	1 709 107,60	1 709 107,64	0,00	1 709 107,64	1 709 107,64	0,05	0,00	0,000	99,948
1006	Empréstimos a médio e longo prazos	0,00	1 710 600,00	0,00	1 709 107,60	1 709 107,64	0,00	1 709 107,64	1 709 107,64	0,05	0,00	0,000	99,948
100603	Sociedades financeiras-Bancos e outras instituições financeiras	0,00	1 710 600,00	0,00	1 709 107,60	1 709 107,64	0,00	1 709 107,64	1 709 107,64	0,05	0,00	0,000	99,948
	Total Despesas Correntes	164 043,58	18 250 691,96	0,00	18 502 668,86	14 941 768,49	141 343,73	14 791 796,68	14 943 139,41	1 620 958,37	98 569,08	0,774	80,510
	Total Despesas de Capital	25 675,79	8 160 157,00	0,00	4 149 551,18	4 935 822,81	25 675,79	4 907 853,77	4 933 529,56	1 204 728,37	2 191,25	0,315	60,145
	Total Geral	189 719,37	26 421 848,96	0,00	22 652 218,04	19 877 591,30	167 019,52	19 699 751,45	19 876 770,97	2 825 686,74	100 760,33	0,632	74,220

ORGÃO EXECUTIVO

Em ..... de ..... de .....

.....

ORGÃO DELIBERATIVO

Em ..... de ..... de .....

.....

João Miguel Viveiros de Carvalho

2.4. - DEMONSTRAÇÃO DA EXECUÇÃO DO PLANO PLURIANUAL DE INVESTIMENTOS

DPPI - Demonstração de Execução do Plano Plurianual de Investimentos

Serviços Municipalizados de Água e Saneamento da Maia
(designação da autarquia local)

Período: de 01-01-2023 a 31-12-2023

Euros

Objetivo	Número do Projeto	Designação do Projeto	Forma de Realização	Rubrica Orçamental	Fonte de Financiamento					Datas		Fase de Execução
					RG	RP	UE	EMPR	ND	Início	Fim	
[1]	[2]	[3]	[4]	[5]	[6]	[7]	[8]	[9]	[10]	[11]	[12]	[13]
01/111	2019/5001	Serviços de Limpeza e Higiene das Instalações	O	D2		719 980,59				2022-01-01	2026-12-01	2
01/111	2019/5002	Serviços de Vigilância e Segurança das Instalações	O	D2		475 042,41				2022-01-01	2026-12-01	2
01/111	2019/5003.1	Outro Material Peças	O	D2		613 178,98				2022-01-01	2026-12-01	2
01/111	2019/5003.2	Ferramentas e Utensílios	O	D2		200 290,15				2022-01-01	2026-12-01	2
01/111	2019/5003.3	Conservação de Bens	O	D2		339 242,91				2022-01-01	2026-12-01	2
01/111	2019/5004	Programa de Certificação de Qualidade dos Serviços Municipalizados	O	D2		132 175,15				2022-01-01	2026-12-01	2
01/111	2019/5005	Serviços de Auditoria Externa	O	D2		190 709,98				2022-01-01	2026-12-01	2
01/111	2019/5006	Formação e Qualificação dos Profissionais dos Serviços	O	D2		81 969,43				2022-01-01	2026-12-01	2
01/111	2019/5007	Seguros	O	D2		2 148 993,41				2022-01-01	2026-12-01	2
01/111	2019/5008	Aquisição de Géneros para a Cantina	O	D2		673 403,93				2022-01-01	2026-12-01	2
01/111	2019/5009	Encargos com Energia e Gás	O	D2		19 619 411,45				2022-01-01	2026-12-01	2
01/111	2019/5010	Serviços de Telecomunicações e Comunicações Postais	O	D2		3 691 296,78				2022-01-01	2026-12-01	2
01/111	2019/5011	Serviços de Assistência Técnica	O	D2		614 915,56				2022-01-01	2026-12-01	2
01/111	2019/5012	Taxa de Ocupação de Domínio Público	O	D5		4 823 710,71				2022-01-01	2026-12-01	2
01/111	2019/5013	Serviço Operação e Manutenção do Sistema de Automação e Telegestão das Centrais Elevatórias	O	D2		579 480,58				2022-01-01	2026-12-01	2
01/111	2019/5016	Serviço de Externalização da Gestão Documental dos SMAS	O	D2		60 120,16				2022-01-01	2026-12-01	2
01/111	2019/5018	Impressão, Envelopagem e Geração de Imagens (PDF) de Faturas de Água	O	D2		645 729,57				2022-01-01	2026-12-01	2
01/111	2019/5019	Medicina do Trabalho e Saúde Ocupacional	O	D1.3		36 350,12				2022-01-01	2026-12-01	2
01/111	2019/5020	Serviços Jurídicos	O	D2		253 776,83				2022-01-01	2026-12-01	2
01/111	2019/5021	Aquisição de Fardamento e Bens de Equipamento ou Proteção Individual	O	D2		382 163,27				2022-01-01	2026-12-01	2
01/111	2019/5022	Encargos de Liquidação de Cobrança de Receita	O	D2		1 835 837,57				2022-01-01	2026-12-01	2
01/111	2019/5023	Renovação de Licenças de Programas Informáticos	O	D2		516 571,58				2022-01-01	2026-12-01	2
01/111	2019/5025.1	Limpeza e Higiene	O	D2		142 992,88				2022-01-01	2026-12-01	2
01/111	2019/5025.2	Alimentação-Ref. Confeccionadas	O	D2		5,00				2022-01-01	2026-12-01	2
01/111	2019/5025.3	Material de Escritório	O	D2		524 744,67				2022-01-01	2026-12-01	2
01/111	2019/5025.4	Material Consumo Hoteleiro	O	D2		35 327,54				2022-01-01	2026-12-01	2
01/111	2019/5025.5	Prémios Condecorações e Ofertas	O	D2		81 036,43				2022-01-01	2026-12-01	2
01/111	2019/5025.6	Livros e Documentação Técnica	O	D2		4 450,30				2022-01-01	2026-12-01	2
01/111	2019/5025.7	Artigos Honoríficos e Decoração	O	D2		500,00				2022-01-01	2026-12-01	2

DPPI - Demonstração de Execução do Plano Plurianual de Investimentos

Serviços Municipalizados de Água e Saneamento da Maia

(Designação da autarquia local)

Período: de 01-01-2023 a 31-12-2023

Euros

Objetivo	Número do Projeto	Montante Previsto							Montante Executado			Nível de Execução Financeira Anual %	Nível de Execução Financeira Global %
		Ano 2023	Períodos Futuros					Total	Anos Anteriores	Ano 2023	Total		
			Ano 2024	Ano 2025	Ano 2026	Ano 2027	Anos Seguintes						
[1]	[2]	[14]	[15]	[16]	[17]	[18]	[19]	[20]=[14]+...+[19]	[21]	[22]	[23]=[21]+[22]	[24]=[22]/[14]*100	[25]=[23]/([20]+[21])*100
01/111	2019/5001	80 000,00	70 000,00	90 000,00	100 000,00	100 000,00		440 000,00	279 980,59	62 880,50	342 861,09	78,60	47,62
01/111	2019/5002	35 600,00	25 000,00	72 000,00	72 000,00	72 000,00		276 600,00	198 442,41	23 385,56	221 827,97	65,69	46,70
01/111	2019/5003.1	50 000,00	70 000,00	70 000,00	90 000,00	90 000,00		370 000,00	243 178,98	13 697,96	256 876,94	27,40	41,89
01/111	2019/5003.2	20 000,00	20 000,00	20 000,00	30 000,00	30 000,00		120 000,00	80 290,15	11 375,67	91 665,82	56,88	45,77
01/111	2019/5003.3	65 000,00	35 000,00	35 000,00	50 000,00	50 000,00		235 000,00	104 242,91	17 260,34	121 503,25	26,55	35,82
01/111	2019/5004	32 200,00	13 000,00	13 000,00	13 000,00	13 000,00		84 200,00	47 975,15	5 983,95	53 959,10	18,58	40,82
01/111	2019/5005	27 600,00	18 500,00	18 500,00	18 500,00	18 500,00		101 600,00	89 109,98	22 393,31	111 503,29	81,14	58,47
01/111	2019/5006	16 000,00	10 000,00	10 000,00	10 000,00	20 000,00		66 000,00	15 969,43	4 797,91	20 767,34	29,99	25,34
01/111	2019/5007	205 000,00	250 000,00	250 000,00	300 000,00	300 000,00		1 305 000,00	843 993,41	201 481,37	1 045 474,78	98,28	48,65
01/111	2019/5008	104 400,00	70 000,00	70 000,00	90 000,00	90 000,00		424 400,00	249 003,93	86 931,69	335 935,62	83,27	49,89
01/111	2019/5009	1 224 040,00	800 000,00	900 000,00	1 000 000,00	900 000,00		4 824 040,00	14 795 371,45	1 011 630,46	15 807 001,91	82,65	80,57
01/111	2019/5010	439 000,00	420 000,00	420 000,00	450 000,00	450 000,00		2 179 000,00	1 512 296,78	365 392,23	1 877 689,01	83,23	50,87
01/111	2019/5011	110 000,00	65 000,00	65 000,00	85 000,00	85 000,00		410 000,00	204 915,56	62 971,52	267 887,08	57,25	43,56
01/111	2019/5012	645 000,00	500 000,00	500 000,00	600 000,00	600 000,00		2 845 000,00	1 978 710,71	629 784,54	2 608 495,25	97,64	54,08
01/111	2019/5013	10 000,00	10 000,00	10 000,00	10 000,00	10 000,00		50 000,00	529 480,58		529 480,58	0,00	91,37
01/111	2019/5016	7 000,00	7 000,00	10 000,00	10 000,00	10 000,00		44 000,00	16 120,16	3 919,28	20 039,44	55,99	33,33
01/111	2019/5018	106 000,00	70 000,00	70 000,00	70 000,00	70 000,00		386 000,00	259 729,57	81 513,62	341 243,19	76,90	52,85
01/111	2019/5019	4 800,00	4 700,00	4 700,00	4 700,00	4 700,00		23 600,00	12 750,12	4 760,04	17 510,16	99,17	48,17
01/111	2019/5020	20 000,00	25 000,00	25 000,00	25 000,00	25 000,00		120 000,00	133 776,83	16 236,00	150 012,83	81,18	59,11
01/111	2019/5021	25 000,00	45 000,00	45 000,00	45 000,00	45 000,00		205 000,00	177 163,27	18 205,34	195 368,61	72,82	51,12
01/111	2019/5022	253 000,00	200 000,00	200 000,00	250 000,00	250 000,00		1 153 000,00	682 837,57	169 384,21	852 221,78	66,95	46,42
01/111	2019/5023	74 000,00	50 000,00	50 000,00	100 000,00	100 000,00		374 000,00	142 571,58	42 276,81	184 848,39	57,13	35,78
01/111	2019/5025.1	20 000,00	20 000,00	20 000,00	20 000,00	20 000,00		100 000,00	42 992,88	14 360,53	57 353,41	71,80	40,11
01/111	2019/5025.2	1,00	1,00	1,00	1,00	1,00		5,00				0,00	0,00
01/111	2019/5025.3	55 000,00	60 000,00	60 000,00	60 000,00	60 000,00		295 000,00	229 744,67	29 896,00	259 640,67	54,36	49,48
01/111	2019/5025.4	17 500,00	3 000,00	3 000,00	3 000,00	3 000,00		29 500,00	5 827,54	2 421,88	8 249,42	13,84	23,35
01/111	2019/5025.5	9 200,00	6 000,00	6 000,00	6 000,00	6 000,00		33 200,00	47 836,43	9 165,89	57 002,32	99,63	70,34
01/111	2019/5025.6	100,00	1 000,00	1 000,00	1 000,00	1 000,00		4 100,00	350,30		350,30	0,00	7,87
01/111	2019/5025.7	100,00	100,00	100,00	100,00	100,00		500,00				0,00	0,00

DPPI - Demonstração de Execução do Plano Plurianual de Investimentos

Serviços Municipalizados de Água e Saneamento da Maia

(designação da autarquia local)

Período: de 01-01-2023 a 31-12-2023

Euros

Objetivo	Número do Projeto	Designação do Projeto	Forma de Realização	Rubrica Orçamental	Fonte de Financiamento					Datas		Fase de Execução
					RG	RP	UE	EMPR	ND	Início	Fim	
[1]	[2]	[3]	[4]	[5]	[6]	[7]	[8]	[9]	[10]	[11]	[12]	[13]
01/111	2019/5025.8	Material de Educação, Cultura e Recreio	O	D2		5 957,00				2022-01-01	2026-12-01	2
01/111	2019/5025.9	Outros Bens	O	D2		428 031,79				2022-01-01	2026-12-01	2
01/111	2019/5025.10	Produtos Químicos e Farmacêuticos	O	D2		26 548,83				2022-01-01	2026-12-01	2
01/111	2019/5026.1	Locação Material de Informática	O	D2		5 000,00				2022-01-01	2026-12-01	2
01/111	2019/5026.2	Locação Material de Transporte	O	D2		5 000,00				2022-01-01	2026-12-01	2
01/111	2019/5026.3	Locação de Outros Bens	O	D2		383 345,58				2022-01-01	2026-12-01	2
01/111	2019/5026.4	Transportes	O	D2		163 892,57				2022-01-01	2026-12-01	2
01/111	2019/5026.5	Representação de Serviços	O	D2		15 397,95				2022-01-01	2026-12-01	2
01/111	2019/5026.6	Deslocação e Estadas	O	D2		16 532,10				2022-01-01	2026-12-01	2
01/111	2019/5026.7	Estudos, Pareceres, Projectos e Consultadoria	O	D2		3 057 023,72				2022-01-01	2026-12-01	2
01/111	2019/5026.8	Publicidade	O	D2		114 993,98				2022-01-01	2026-12-01	2
01/111	2019/5026.9	Outros Trabalhos Especializados	O	D2		1 473 772,32				2022-01-01	2026-12-01	2
01/111	2019/5026.10	Outros Serviços	O	D2		145 361,69				2022-01-01	2026-12-01	2
01/111	2019/5026.11	Locação Edifícios	O	D2		78 937,50				2022-01-01	2026-12-01	2
01/111	2019/5027.1	Outros Encargos Financeiros	O	D3		5 014,04				2022-01-01	2026-12-01	2
01/111	2019/5027.2	Subsist.prot.família e polit.activas de EFP	O	D4.1.3		41 276,02				2022-01-01	2026-12-01	2
01/111	2019/5027.3	Outras Restituições	O	D5		30 375,93				2022-01-01	2026-12-01	2
01/111	2019/5027.4	IVA Pago	O	D5		1 143 855,77				2022-01-01	2026-12-01	2
01/111	2019/5027.5	Serviços Bancários	O	D5		5 000,00				2022-01-01	2026-12-01	2
01/111	2019/5027.6	Encargos de Sentenças de Tribunal	O	D5		474 806,00				2022-01-01	2026-12-01	2
01/111	2019/5027.7	Outras	O	D5		64 576,93				2022-01-01	2026-12-01	2
01/111	2019/5027.8	Juros e Outros Encargos-Empréstimos MLP	O	D3		417 554,51				2022-01-01	2026-12-01	2
01/111	2019/5027.9	Transportes-CEI	O	D2		2 756,79				2022-01-01	2026-12-01	2
01/111	2019/5027.10	Seguro-CEI	O	D2		4 936,20				2022-01-01	2026-12-01	2
01/111	2019/5028.2	Pessoal do Quadro-Regime F.Pública	O	D1.1		18 437 548,67				2022-01-01	2026-12-01	2
01/111	2019/5028.3	Pessoal Aguardando Aposentação	O	D1.1		75 727,04				2022-01-01	2026-12-01	2
01/111	2019/5028.4	Pessoal em Qualquer Outra Situação	O	D1.1		5,00				2022-01-01	2026-12-01	2
01/111	2019/5028.5	Pessoal do Quadro	O	D1.1		13 050,20				2022-01-01	2026-12-01	2
01/111	2019/5028.6	Representação	O	D1.1		178 824,88				2022-01-01	2026-12-01	2
01/111	2019/5028.7	Suplementos/Prémios Pessoal Quadros	O	D1.1		5,00				2022-01-01	2026-12-01	2
01/111	2019/5028.8	Suplementos/Prémios Pe.Q.O.Situação	O	D1.1		5,00				2022-01-01	2026-12-01	2

DPPI - Demonstração de Execução do Plano Plurianual de Investimentos

Serviços Municipalizados de Água e Saneamento da Maia

(designação da autarquia local)

Período: de 01-01-2023 a 31-12-2023

Euros

Objetivo	Número do Projeto	Montante Previsto							Montante Executado			Nível de Execução Financeira Anual %	Nível de Execução Financeira Global %
		Ano 2023	Períodos Futuros					Total	Anos Anteriores	Ano 2023	Total		
			Ano 2024	Ano 2025	Ano 2026	Ano 2027	Anos Seguintes						
[1]	[2]	[14]	[15]	[16]	[17]	[18]	[19]	[20]= [14]+...+[19]	[21]	[22]	[23]= [21]+[22]	[24]= [22]/[14]*100	[25]=[23]/ ([20]+[21])*100
01/111	2019/5025.8	1 000,00	1 000,00	1 000,00	1 000,00	1 000,00		5 000,00	957,00	60,00	1 017,00	6,00	17,07
01/111	2019/5025.9	103 800,00	60 000,00	60 000,00	80 000,00	60 000,00		363 800,00	64 231,79	87 141,49	151 373,28	83,95	35,36
01/111	2019/5025.10	2 000,00	4 000,00	4 000,00	4 000,00	4 000,00		18 000,00	8 548,83	565,11	9 113,94	28,26	34,33
01/111	2019/5026.1	1 000,00	1 000,00	1 000,00	1 000,00	1 000,00		5 000,00				0,00	0,00
01/111	2019/5026.2	1 000,00	1 000,00	1 000,00	1 000,00	1 000,00		5 000,00				0,00	0,00
01/111	2019/5026.3	44 000,00	70 000,00	70 000,00	70 000,00	70 000,00		324 000,00	59 345,58	5 949,01	65 294,59	13,52	17,03
01/111	2019/5026.4	11 000,00	25 000,00	25 000,00	25 000,00	25 000,00		111 000,00	52 892,57	1 521,32	54 413,89	13,83	33,20
01/111	2019/5026.5	3 000,00	3 000,00	3 000,00	3 000,00	3 000,00		15 000,00	397,95		397,95	0,00	2,58
01/111	2019/5026.6	3 000,00	3 000,00	3 000,00	3 000,00	3 000,00		15 000,00	1 532,10		1 532,10	0,00	9,27
01/111	2019/5026.7	328 000,00	332 747,00	460 000,00	560 000,00	560 000,00		2 240 747,00	816 276,72	189 786,94	1 006 063,66	57,86	32,91
01/111	2019/5026.8	20 000,00	15 000,00	15 000,00	15 000,00	15 000,00		80 000,00	34 993,98	2 997,81	37 991,79	14,99	33,04
01/111	2019/5026.9	140 000,00	195 000,00	200 000,00	300 000,00	300 000,00		1 135 000,00	338 772,32	72 597,19	411 369,51	51,86	27,91
01/111	2019/5026.10	60 000,00	20 000,00	20 000,00	20 000,00	20 000,00		140 000,00	5 361,69	22 091,81	27 453,50	36,82	18,89
01/111	2019/5026.11	9 000,00	9 000,00	9 000,00	9 000,00	9 000,00		45 000,00	33 937,50	8 437,50	42 375,00	93,75	53,68
01/111	2019/5027.1	1 000,00	1 000,00	1 000,00	1 000,00	1 000,00		5 000,00	14,04		14,04	0,00	0,28
01/111	2019/5027.2	4 000,00	6 000,00	6 000,00	6 000,00	6 000,00		28 000,00	13 276,02	2 834,92	16 110,94	70,87	39,03
01/111	2019/5027.3	1 000,00	1 000,00	1 000,00	1 000,00	1 000,00		5 000,00	25 375,93		25 375,93	0,00	83,54
01/111	2019/5027.4	140 000,00	120 000,00	120 000,00	120 000,00	120 000,00		620 000,00	523 855,77	120 930,74	644 786,51	86,38	56,37
01/111	2019/5027.5	1 000,00	1 000,00	1 000,00	1 000,00	1 000,00		5 000,00				0,00	0,00
01/111	2019/5027.6	31 500,00	110 000,00	110 000,00	110 000,00	110 000,00		471 500,00	3 306,00		3 306,00	0,00	0,70
01/111	2019/5027.7	20 000,00	5 000,00	5 000,00	5 000,00	5 000,00		40 000,00	24 576,93	13 899,67	38 476,60	69,50	59,58
01/111	2019/5027.8	181 000,00	70 744,00	23 000,00				274 744,00	142 810,51	163 784,19	306 594,70	90,49	73,43
01/111	2019/5027.9	300,00	500,00	500,00	500,00	500,00		2 300,00	456,79	145,90	602,69	48,63	21,86
01/111	2019/5027.10	600,00	1 000,00	1 000,00	1 000,00	1 000,00		4 600,00	336,20		336,20	0,00	6,81
01/111	2019/5028.2	2 102 081,00	2 200 000,00	2 300 000,00	2 350 000,00	2 350 000,00		11 302 081,00	7 135 467,67	2 064 884,25	9 200 351,92	98,23	49,90
01/111	2019/5028.3	10 100,00	10 100,00	10 100,00	10 100,00	10 100,00		50 500,00	25 227,04	6 949,63	32 176,67	68,81	42,49
01/111	2019/5028.4	1,00	1,00	1,00	1,00	1,00		5,00				0,00	0,00
01/111	2019/5028.5	1 500,00	1 498,00	1 498,00	1 498,00	1 498,00		7 492,00	5 558,20	1 399,56	6 957,76	93,39	52,32
01/111	2019/5028.6	21 000,00	20 000,00	20 000,00	20 000,00	20 000,00		101 000,00	69 824,88	20 381,63	90 206,51	97,06	52,81
01/111	2019/5028.7	1,00	1,00	1,00	1,00	1,00		5,00				0,00	0,00
01/111	2019/5028.8	1,00	1,00	1,00	1,00	1,00		5,00				0,00	0,00

DPPI - Demonstração de Execução do Plano Plurianual de Investimentos

Serviços Municipalizados de Água e Saneamento da Maia

(designação da autarquia local)

Período: de 01-01-2023 a 31-12-2023

Euros

Objetivo	Número do Projeto	Designação do Projeto	Forma de Realização	Rubrica Orçamental	Fonte de Financiamento					Datas		Fase de Execução
					RG	RP	UE	EMPR	ND	Início	Fim	
[1]	[2]	[3]	[4]	[5]	[6]	[7]	[8]	[9]	[10]	[11]	[12]	[13]
01/111	2019/5028.9	Subsídio de Refeição Pessoal Quadro	O	D1.1		1 883 634,40				2022-01-01	2026-12-01	2
01/111	2019/5028.10	Subsídio Refeição Pess.Q.O.Situação	O	D1.1		5,00				2022-01-01	2026-12-01	2
01/111	2019/5028.11	Subsídios Férias/Natal Pesso.Quadro	O	D1.1		3 301 594,82				2022-01-01	2026-12-01	2
01/111	2019/5028.12	Subsídios Férias/Natal P.Q.O.Situaç	O	D1.1		5,00				2022-01-01	2026-12-01	2
01/111	2019/5028.13	Remunerações por Doença,Mater/Pater	O	D1.1		1 059 846,05				2022-01-01	2026-12-01	2
01/111	2019/5028.14	Horas Extraordinárias Pessoa.Quadro	O	D1.2		264 222,12				2022-01-01	2026-12-01	2
01/111	2019/5028.15	Horas Extraordinárias P.Q.O.Situaçã	O	D1.2		5,00				2022-01-01	2026-12-01	2
01/111	2019/5028.16	Alimentação e Alojamento	O	D1.2		5,00				2022-01-01	2026-12-01	2
01/111	2019/5028.17	Ajudas de Custo	O	D1.2		177 626,48				2022-01-01	2026-12-01	2
01/111	2019/5028.18	Abono para Falhas	O	D1.2		74 025,52				2022-01-01	2026-12-01	2
01/111	2019/5028.19	Subsídio de Trabalho Noturno	O	D1.2		5 887,01				2022-01-01	2026-12-01	2
01/111	2019/5028.20	Subsídio de Turno	O	D1.2		429 371,50				2022-01-01	2026-12-01	2
01/111	2019/5028.21	Outros Suplementos e Prémios	O	D1.2		248 862,00				2022-01-01	2026-12-01	2
01/111	2019/5028.22	Outros Encargos com a Saúde	O	D1.3		1 843 196,28				2022-01-01	2026-12-01	2
01/111	2019/5028.23	Subsídio Familiar a Crianças/Jovens	O	D1.3		69 598,60				2022-01-01	2026-12-01	2
01/111	2019/5028.24	Outras Prestações Familiares	O	D1.3		198 939,13				2022-01-01	2026-12-01	2
01/111	2019/5028.25	Caixa Geral de Aposentações	O	D1.3		4 380 175,45				2022-01-01	2026-12-01	2
01/111	2019/5028.26	Segurança Social - Regime Geral	O	D1.3		1 317 962,05				2022-01-01	2026-12-01	2
01/111	2019/5028.27	Outras Pensões	O	D1.3		33 167,22				2022-01-01	2026-12-01	2
01/111	2019/5028.28	Seguros Acidentes Trabalho e Doenças Profissionais	O	D1.3		724 867,62				2022-01-01	2026-12-01	2
01/111	2019/5028.29	Outras Despesas de Segurança Social	O	D1.3		130 880,00				2022-01-01	2026-12-01	2
01/111	2019/5028.30	Orgãos Sociais	O	D1.1		135 131,01				2019-01-01	2019-12-31	2
01/111	2019/5028.31	Indemnizações por cessação de funções	A	D1.2		20 000,00				2023-01-01	2025-12-01	
01/111	2019/5029.1	Pessoal do Quadro-Regime F.Pública	O	D1.1		1 073 765,09				2022-01-01	2026-12-01	2
01/111	2019/5029.2	Subsídio de Refeição Pessoal Quadro	O	D1.1		137 093,33				2022-01-01	2026-12-01	2
01/111	2019/5029.3	Subsídios Férias/Natal Pesso.Quadro	O	D1.1		172 794,39				2022-01-01	2026-12-01	2
01/111	2019/5029.4	Segurança Social - Regime Geral	O	D1.3		305 893,83				2022-01-01	2026-12-01	2
01/111	2019/5029.5	Caixa Geral de Aposentações	O	D1.3		5,00				2022-01-01	2026-12-01	2
01/111	2020/5001	Serviço da Dívida Pública	O	D10		10 257 322,87				2020-01-01	2025-12-01	3
02/243	2017/15	Construção do Emissário de Chiolo	E	D6		868 312,00				2022-01-01	2024-12-01	0

DPPI - Demonstração de Execução do Plano Plurianual de Investimentos

Serviços Municipalizados de Água e Saneamento da Maia

(designação da autarquia local)

Período: de 01-01-2023 a 31-12-2023

Euros

Objetivo	Número do Projeto	Montante Previsto							Montante Executado			Nível de Execução Financeira Anual %	Nível de Execução Financeira Global %
		Ano 2023	Períodos Futuros					Total	Anos Anteriores	Ano 2023	Total		
			Ano 2024	Ano 2025	Ano 2026	Ano 2027	Anos Seguintes						
[1]	[2]	[14]	[15]	[16]	[17]	[18]	[19]	[20]= [14]+...+[19]	[21]	[22]	[23]= [21]+[22]	[24]= [22]/[14]*100	[25]=[23]/ ([20]+[21])*100
01/111	2019/5028.9	248 454,00	250 000,00	260 000,00	260 000,00	260 000,00		1 278 454,00	605 180,40	195 858,80	801 039,20	78,83	42,53
01/111	2019/5028.10	1,00	1,00	1,00	1,00	1,00		5,00				0,00	0,00
01/111	2019/5028.11	400 095,00	390 000,00	400 000,00	400 000,00	400 000,00		1 990 095,00	1 311 499,82	385 265,03	1 696 764,85	96,29	51,39
01/111	2019/5028.12	1,00	1,00	1,00	1,00	1,00		5,00				0,00	0,00
01/111	2019/5028.13	147 000,00	120 000,00	120 000,00	120 000,00	120 000,00		627 000,00	432 846,05	143 632,45	576 478,50	97,71	54,39
01/111	2019/5028.14	31 500,00	30 000,00	30 000,00	30 000,00	30 000,00		151 500,00	112 722,12	20 713,84	133 435,96	65,76	50,50
01/111	2019/5028.15	1,00	1,00	1,00	1,00	1,00		5,00				0,00	0,00
01/111	2019/5028.16	1,00	1,00	1,00	1,00	1,00		5,00				0,00	0,00
01/111	2019/5028.17	20 000,00	20 000,00	20 000,00	20 000,00	20 000,00		100 000,00	77 626,48	16 752,96	94 379,44	83,76	53,13
01/111	2019/5028.18	9 000,00	9 000,00	9 000,00	9 000,00	9 000,00		45 000,00	29 025,52	7 534,60	36 560,12	83,72	49,39
01/111	2019/5028.19	1 000,00	1 000,00	1 000,00	1 000,00	1 000,00		5 000,00	887,01		887,01	0,00	15,07
01/111	2019/5028.20	50 000,00	50 000,00	50 000,00	50 000,00	50 000,00		250 000,00	179 371,50	41 187,06	220 558,56	82,37	51,37
01/111	2019/5028.21	48 862,00	50 000,00	50 000,00	50 000,00	50 000,00		248 862,00		29 826,04	29 826,04	61,04	11,98
01/111	2019/5028.22	264 244,00	245 300,00	245 300,00	245 300,00	245 300,00		1 245 444,00	597 752,28	159 777,34	757 529,62	60,47	41,10
01/111	2019/5028.23	10 000,00	10 000,00	10 000,00	10 000,00	10 000,00		50 000,00	19 598,60	4 871,48	24 470,08	48,71	35,16
01/111	2019/5028.24	25 000,00	25 000,00	25 000,00	25 000,00	25 000,00		125 000,00	73 938,13	15 125,47	89 064,60	60,50	44,77
01/111	2019/5028.25	488 999,00	500 000,00	500 000,00	510 000,00	510 000,00		2 508 999,00	1 871 176,45	475 857,06	2 347 033,51	97,31	53,58
01/111	2019/5028.26	190 400,00	190 000,00	190 000,00	195 000,00	195 000,00		960 400,00	357 562,05	173 413,34	530 975,39	91,08	48,29
01/111	2019/5028.27	5 000,00	5 000,00	5 000,00	5 000,00	5 000,00		25 000,00	8 167,22	2 521,03	10 688,25	50,42	32,23
01/111	2019/5028.28	80 000,00	90 000,00	90 000,00	90 000,00	90 000,00		440 000,00	284 867,62	73 698,00	358 565,62	92,12	49,47
01/111	2019/5028.29	25 000,00	15 000,00	15 000,00	15 000,00	15 000,00		85 000,00	45 880,00	9 390,00	55 270,00	37,56	42,23
01/111	2019/5028.30	26 500,00	22 000,00	22 000,00	22 000,00	22 000,00		114 500,00	20 631,01	24 196,03	44 827,04	91,31	33,17
01/111	2019/5028.31	4 000,00	4 000,00	4 000,00	4 000,00	4 000,00		20 000,00		3 114,91	3 114,91	77,87	15,57
01/111	2019/5029.1	104 206,00	150 000,00	150 000,00	200 000,00	250 000,00		854 206,00	219 559,09	1 542,69	221 101,78	1,48	20,59
01/111	2019/5029.2	14 544,00	20 000,00	20 000,00	25 000,00	30 000,00		109 544,00	27 549,33	150,00	27 699,33	1,03	20,20
01/111	2019/5029.3	11 905,00	30 000,00	30 000,00	35 000,00	40 000,00		146 905,00	25 889,39	130,05	26 019,44	1,09	15,06
01/111	2019/5029.4	36 600,00	40 000,00	40 000,00	50 000,00	70 000,00		236 600,00	69 245,83	1 790,49	71 036,32	4,89	23,21
01/111	2019/5029.5	1,00	1,00	1,00	1,00	1,00		5,00				0,00	0,00
01/111	2020/5001	1 710 000,00	1 710 000,00	1 710 000,00				5 130 000,00	5 127 322,87	1 709 107,64	6 836 430,51	99,95	66,65
02/243	2017/15	825 312,00	43 000,00					868 312,00		80 539,72	80 539,72	9,76	9,28

DPPI - Demonstração de Execução do Plano Plurianual de Investimentos

Serviços Municipalizados de Água e Saneamento da Maia

(designação da autarquia local)

Período: de 01-01-2023 a 31-12-2023

Euros

Objectivo	Número do Projeto	Designação do Projeto	Forma de Realização	Rubrica Orçamental	Fonte de Financiamento					Datas		Fase de Execução
					RG	RP	UE	EMPR	ND	Início	Fim	
[1]	[2]	[3]	[4]	[5]	[6]	[7]	[8]	[9]	[10]	[11]	[12]	[13]
02/243	2017/21	Reparação e Conservação Estruturas de Suporte de Condutas e Colectores Suspensos em Pontes	E	D6		119 001,00				2022-01-01	2025-12-01	0
02/243	2017/25	Pintura Interior e Instalação de Grelha de Limpeza Automática na Central Elevatória da Rua Joaquim Ferreira da Costa, na Cidade da Maia	E	D6		53 001,00				2022-01-01	2026-12-01	0
02/243	2019/5030.1	Outro Material Peças	O	D2		407 744,50				2022-01-01	2026-12-01	2
02/243	2019/5030.2	Conservação de Bens	O	D2		1 123 091,42				2022-01-01	2026-12-01	2
02/243	2019/5030.3	Ferramentas e Utensílios	O	D2		5 113,98				2022-01-01	2026-12-01	2
02/243	2019/5031	Análises Laboratoriais	O	D2		10 485,16				2022-01-01	2026-12-01	2
02/243	2020/3	Reparação da Rede de Distribuição de Água e da Rede de Saneamento no Município da Maia	E	D6		521 895,00				2022-01-01	2026-12-01	2
02/243	2020/5002	TRIAR e Outras Taxas	O	D5		868 632,26				2022-01-01	2026-12-01	2
02/243	2021/1	Realização de Ramais Domiciliários de Água e de Saneamento no Município da Maia	E	D6		3 528 629,55				2022-01-01	2026-12-01	2
02/243	2021/10	Reparação de Câmaras de Visita de saneamento e pavimentos envolventes	E	D6		1 143 193,99				2022-01-01	2026-12-01	2
02/243	2021/5001	Manutenção, Limpeza, Conservação da Rede Saneamento no Município da Maia	O	D2		1 111 563,92				2022-01-01	2026-12-01	2
02/243	2022/1	Instalação da Rede de Água e de Saneamento na Rua Central de Mandim-Freguesia Cástelo da Maia e zona envolvente ao campo de jogos de Milheirós	E	D6		160 000,00				2022-01-01	2022-12-31	0
02/243	2023/1	Instalação da Rede de Saneamento na Rua de Taim, na Freguesia de Nogueira / Silva Escura	E	D6		50 000,00				2023-01-01	2023-12-31	0
02/243	2023/2	Instalação da Rede de Saneamento na Rua José Moreira Acenha, na Freguesia de Nogueira /Silva Escura	E	D6		38 175,00				2023-01-01	2023-12-31	0
02/243	2023/6	Instalação da Rede de Saneamento na Travessa do Bairro, na Freguesia do Castelo da Maia	E	D6		40 286,00				2023-01-01	2024-12-01	0
02/243	2023/11	Estação elevatória de Águas Residuais de Terramonte	E	D6		200 000,00				2023-01-01	2024-12-01	0
02/243	2023/5003	Projecto de "Redução de Afluências Indevidas à Rede de Águas Residuais"	O	D2		48 525,00	274 975,00			2023-01-01	2025-12-01	0
02/244	2017/10	Reparação e Conservação Estruturas de Suporte de Condutas e Colectores Suspensos em Pontes	E	D6		79 001,00				2022-01-01	2024-12-01	0
02/244	2017/14	Instalação da Conduta Adutora Quintã - Vilar de Luz	E	D6		429 001,00				2022-01-01	2026-12-01	0
02/244	2018/12	Instalação da Conduta Adutora entre o Cruzamento do Alto da Maia e o Reservatório de Nogueira I	E	D6		110 250,00	624 750,00			2023-01-01	2025-12-01	0
02/244	2019/5	Entubamento de Tubagem com Cura em Redes de Água realizadas em tubagem de PRV	E	D6		89 850,15	509 150,85			2022-01-01	2025-12-01	0
02/244	2019/5014	Serviços da Gestão da Eficiência Hídrica no Sistema de Abastecimento de Água	O	D2		4 379 743,47				2020-01-01	2024-12-01	3
02/244	2019/5017	Interrupções e Restabelecimentos de Água por Incumprimento	O	D2		940 357,31				2022-01-01	2026-12-01	2

DPPI - Demonstração de Execução do Plano Plurianual de Investimentos

Serviços Municipalizados de Água e Saneamento da Maia

(designação da autarquia local)

Período: de 01-01-2023 a 31-12-2023

Euros

Objetivo	Número do Projeto	Montante Previsto							Montante Executado			Nível de Execução Financeira Anual %	Nível de Execução Financeira Global %
		Ano 2023	Períodos Futuros					Total	Anos Anteriores	Ano 2023	Total		
			Ano 2024	Ano 2025	Ano 2026	Ano 2027	Anos Seguintes						
[1]	[2]	[14]	[15]	[16]	[17]	[18]	[19]	[20]= [14]+...+[19]	[21]	[22]	[23]= [21]+[22]	[24]= [22]/[14]*100	[25]=[23]/ ([20]+[21])*100
02/243	2017/21	1,00	1 000,00	60 000,00	58 000,00			119 001,00				0,00	0,00
02/243	2017/25	1,00	1 000,00	1 000,00	1 000,00	50 000,00		53 001,00				0,00	0,00
02/243	2019/5030.1	23 000,00	50 000,00	50 000,00	70 000,00	70 000,00		263 000,00	144 744,50	9 010,17	153 754,67	39,17	37,71
02/243	2019/5030.2	50 000,00	100 000,00	100 000,00	125 000,00	125 000,00		500 000,00	623 091,42	24 588,61	647 680,03	49,18	57,67
02/243	2019/5030.3	1 000,00	1 000,00	1 000,00	1 000,00	1 000,00		5 000,00	113,98		113,98	0,00	2,23
02/243	2019/5031	500,00	500,00	500,00	500,00	500,00		2 500,00	7 985,16		7 985,16	0,00	76,16
02/243	2020/3	63 000,00	60 000,00	60 000,00	60 000,00	60 000,00		303 000,00	218 895,00	61 807,41	280 702,41	98,11	53,79
02/243	2020/5002	120 000,00	110 000,00	110 000,00	110 000,00	110 000,00		560 000,00	308 632,26	119 953,30	428 585,56	99,96	49,34
02/243	2021/1	323 220,00	600 000,00	600 000,00	600 000,00	871 000,00		2 994 220,00	534 409,55	323 129,44	857 538,99	99,97	24,30
02/243	2021/10	215 000,00	115 000,00	150 000,00	150 000,00	150 000,00		780 000,00	363 193,99	214 987,51	578 181,50	99,99	50,58
02/243	2021/5001	220 000,00	170 000,00	170 000,00	170 000,00	170 000,00		900 000,00	211 563,92	143 130,66	354 694,58	65,06	31,91
02/243	2022/1	160 000,00						160 000,00		158 964,17	158 964,17	99,35	99,35
02/243	2023/1	50 000,00						50 000,00				0,00	0,00
02/243	2023/2	38 175,00						38 175,00				0,00	0,00
02/243	2023/6	40 285,00	1,00					40 286,00				0,00	0,00
02/243	2023/11	100 000,00	100 000,00					200 000,00				0,00	0,00
02/243	2023/5003	38 500,00	150 000,00	135 000,00				323 500,00				0,00	0,00
02/244	2017/10	1,00	39 000,00	40 000,00				79 001,00				0,00	0,00
02/244	2017/14	1,00	10 000,00	10 000,00	10 000,00	399 000,00		429 001,00				0,00	0,00
02/244	2018/12	30 000,00	360 000,00	345 000,00				735 000,00				0,00	0,00
02/244	2019/5	1,00	100 000,00	200 000,00	299 000,00			599 001,00				0,00	0,00
02/244	2019/5014	974 000,00	760 000,00	287 091,00	407 991,00	1 000,00		2 430 082,00	1 949 661,47	654 796,23	2 604 457,70	67,23	59,47
02/244	2019/5017	100 000,00	120 000,00	120 000,00	120 000,00	120 000,00		580 000,00	360 357,31	71 631,90	431 989,21	71,63	45,94

SERVIÇOS MUNICIPALIZADOS DE ELECTRICIDADE, ÁGUA E SANEAMENTO DA MAIA

DPPI - Demonstração de Execução do Plano Plurianual de Investimentos

Serviços Municipalizados de Água e Saneamento da Maia
(designação da autarquia local)

Período: de 01-01-2023 a 31-12-2023

Euros

Objetivo	Número do Projeto	Designação do Projeto	Forma de Realização	Rubrica Orçamental	Fonte de Financiamento					Datas		Fase de Execução
					RG	RP	UE	EMPR.	ND	Início	Fim	
[1]	[2]	[3]	[4]	[5]	[6]	[7]	[8]	[9]	[10]	[11]	[12]	[13]
02/244	2019/5032	Compra de Água	O	D2		40 123 501,53				2022-01-01	2026-12-01	2
02/244	2019/5033	TRUA	O	D5		2 876 191,60				2022-01-01	2026-12-01	2
02/244	2019/5034	Análises Laboratoriais	O	D2		143 510,59				2022-01-01	2026-12-01	2
02/244	2019/5035	Serviços Apoio à Teleleitura	O	D2		546 038,11				2022-01-01	2026-12-01	2
02/244	2019/5037.1	Outro Material Peças	O	D2		1 276 079,93				2022-01-01	2026-12-01	2
02/244	2019/5037.2	Conservação de Bens	O	D2		965 746,27				2022-01-01	2026-12-01	2
02/244	2019/5037.3	Ferramentas e Utensílios	O	D2		24 540,09				2022-01-01	2026-12-01	2
02/244	2019/5051	Taxa de Controlo Qualidade Água	O	D5		107 621,52				2022-01-01	2026-12-01	2
02/244	2020/4	Reparação da Rede de Distribuição de Água e da Rede de Saneamento no Município da Maia	E	D6		345 930,00				2022-01-01	2026-12-01	2
02/244	2020/5003	Quotas	O	D5		4 000,00				2022-01-01	2026-12-01	2
02/244	2020/5004	Aquisição de Produtos Químicos e Farmacêuticos	O	D2		23 046,60				2022-01-01	2026-12-01	2
02/244	2021/2	Realização de Ramais Domiciliários de Água e de Saneamento no Município da Maia	E	D6		1 831 759,00				2022-01-01	2026-12-01	2
02/244	2021/3	Reparação, Conservação, Manutenção e Arranjo dos Reservatórios dos SMAS da Maia	E	D6		818 174,81				2021-01-01	2022-12-01	2
02/244	2021/5002	Prestação Serviços Reparação de Fugas na Rede Distribuição de Água	O	D2		873 843,46				2022-01-01	2026-12-01	2
02/244	2022/2	Instalação da Rede Distribuição Água, Zona Corim-Freguesia Águas Santas	E	D6		2 000 000,00				2023-01-01	2025-12-01	0
02/244	2022/3	Instalação da Rede Distribuição Água, na Av Lidador Maia-Freguesia Águas Santas	E	D6		29 250,00	165 750,00			2023-01-01	2025-12-01	0
02/244	2022/4	Substituição Rede Distribuição Água, na Rua Mosteiro Maia-Freguesia Águas Santas	E	D6		53 671,09	304 136,17			2022-01-01	2023-12-01	0
02/244	2022/5	Substituição de 6 Câmaras Manobra Conduta Pedrouços-Nogueira, entre a Rua António Feliciano Castilho e Rua Dr. António dos Santos-Freguesia Águas Santas	E	D6		10 110,15	57 290,85			2022-01-01	2023-12-01	0
02/244	2023/3	Substituição da Rede de Distribuição de Água da ETAR de Parada	E	D6		1,00				2023-01-01	2023-12-31	0
02/246	2019/5038	Aquisição de Casca de Pinho	O	D2		424 480,68				2022-01-01	2026-12-01	2
02/246	2019/5039	Aquisição de Produtos Químicos e Farmacêuticos	O	D2		642 434,57				2022-01-01	2026-12-01	2
02/246	2019/5040.1	Outro Material Peças	O	D2		953 884,94				2022-01-01	2026-12-01	2
02/246	2019/5040.2	Conservação de Bens	O	D2		732 807,98				2022-01-01	2026-12-01	2
02/246	2019/5040.3	Ferramentas e Utensílios	O	D2		57 305,16				2022-01-01	2026-12-01	2
02/246	2019/5041	Remoção e Transporte de Lamas	O	D2		1 009 557,77				2022-01-01	2026-12-01	2
02/246	2019/5042	Serviço Acompanhamento e Comercialização Corretivos	O	D2		207 819,91				2022-01-01	2026-12-01	2

DPPI - Demonstração de Execução do Plano Plurianual de Investimentos

Serviços Municipalizados de Água e Saneamento da Maia

(designação da autárquia local)

Período: de 01-01-2023 a 31-12-2023

Euros

Objectivo	Número do Projecto	Montante Previsto							Montante Executado			Nível de Execução Financeira Anual %	Nível de Execução Financeira Global %
		Ano 2023	Períodos Futuros					Total	Anos Anteriores	Ano 2023	Total		
			Ano 2024	Ano 2025	Ano 2026	Ano 2027	Anos Seguintes						
[1]	[2]	[14]	[15]	[16]	[17]	[18]	[19]	[20]= [14]+...+[19]	[21]	[22]	[23]= [21]+[22]	[24]= [22]/[14]*100	[25]=[23]/ ([20]+[21])*100
02/244	2019/5032	4 537 500,00	4 100 000,00	4 300 000,00	4 500 000,00	4 500 000,00		21 937 500,00	18 186 001,53	4 124 439,91	22 310 441,44	90,90	55,60
02/244	2019/5033	306 000,00	300 000,00	300 000,00	400 000,00	400 000,00		1 706 000,00	1 170 191,60	272 606,52	1 442 798,12	89,09	50,16
02/244	2019/5034	44 000,00	17 000,00	17 000,00	17 000,00	17 000,00		112 000,00	31 510,59	15 696,20	47 206,79	35,67	32,89
02/244	2019/5035	99 000,00	80 000,00	80 000,00	80 000,00	80 000,00		419 000,00	127 038,11	55 011,82	182 049,93	55,57	33,34
02/244	2019/5037.1	180 000,00	110 000,00	110 000,00	130 000,00	130 000,00		660 000,00	616 079,93	153 019,32	769 099,25	85,01	60,27
02/244	2019/5037.2	95 000,00	75 000,00	100 000,00	125 000,00	125 000,00		520 000,00	445 746,27	70 642,27	516 388,54	74,36	53,47
02/244	2019/5037.3	5 500,00	1 000,00	1 000,00	1 000,00	10 000,00		18 500,00	6 040,09	3 246,56	9 286,65	59,03	37,84
02/244	2019/5051	14 000,00	14 000,00	14 000,00	14 000,00	14 000,00		70 000,00	37 621,52	13 444,42	51 065,94	96,03	47,45
02/244	2020/4	40 000,00	40 000,00	40 000,00	40 000,00	40 000,00		200 000,00	145 930,00	37 493,27	183 423,27	93,73	53,02
02/244	2020/5003	500,00	500,00	500,00	500,00	500,00		2 500,00	1 500,00	500,00	2 000,00	100,00	50,00
02/244	2020/5004	7 000,00	3 000,00	3 000,00	3 000,00	3 000,00		19 000,00	4 046,60	3 791,59	7 838,19	54,17	34,01
02/244	2021/2	175 000,00	300 000,00	300 000,00	300 000,00	469 000,00		1 544 000,00	287 759,00	173 992,77	461 751,77	99,42	25,21
02/244	2021/3	21 000,00						21 000,00	797 174,81		797 174,81	0,00	97,43
02/244	2021/5002	150 000,00	130 000,00	130 000,00	150 000,00	130 000,00		690 000,00	183 043,46	118 797,93	301 841,39	79,20	34,57
02/244	2022/2	300 000,00	1 000 000,00	700 000,00				2 000 000,00				0,00	0,00
02/244	2022/3	30 000,00	120 000,00	45 000,00				195 000,00				0,00	0,00
02/244	2022/4	315 000,00						315 000,00	42 807,26	269 908,64	312 715,90	85,69	87,40
02/244	2022/5	1,00	67 400,00					67 401,00				0,00	0,00
02/244	2023/3	1,00						1,00				0,00	0,00
02/246	2019/5038	1,00	5 000,00	5 000,00	5 000,00	5 000,00		20 001,00	404 479,68		404 479,68	0,00	95,29
02/246	2019/5039	152 000,00	50 000,00	50 000,00	70 000,00	50 000,00		372 000,00	270 434,57	42 821,45	313 256,02	28,17	48,76
02/246	2019/5040.1	82 000,00	90 000,00	115 000,00	135 000,00	135 000,00		557 000,00	396 884,94	30 231,08	427 116,02	36,87	44,78
02/246	2019/5040.2	70 000,00	80 000,00	80 000,00	105 000,00	105 000,00		440 000,00	292 807,98	35 569,80	328 377,78	50,81	44,81
02/246	2019/5040.3	10 000,00	5 000,00	5 000,00	6 000,00	6 000,00		32 000,00	25 305,16	670,54	25 975,70	6,71	45,33
02/246	2019/5041	120 000,00	120 000,00	120 000,00	120 000,00	120 000,00		600 000,00	409 557,77	94 085,49	503 643,26	78,40	49,89
02/246	2019/5042	1,00	30 000,00	30 000,00	30 000,00	30 000,00		120 001,00	87 818,91		87 818,91	0,00	42,26

DPPI - Demonstração de Execução do Plano Plurianual de Investimentos

Serviços Municipalizados de Água e Saneamento da Maia

(designação da autarquia local)

Período: de 01-01-2023 a 31-12-2023

Euros

Objetivo	Número do Projeto	Designação do Projeto	Forma de Realização	Rubrica Orçamental	Fonte de Financiamento					Datas		Fase de Execução
					RG	RP	UE	EMPR	ND	Início	Fim	
[1]	[2]	[3]	[4]	[5]	[6]	[7]	[8]	[9]	[10]	[11]	[12]	[13]
02/246	2019/5043	Serviço Manutenção Equipamentos Electricos, Mecânicos e Electromecânicos	O	D2		228 659,85				2022-01-01	2026-12-01	2
02/246	2019/5044	Filme embalagem Corretivo	O	D2		76 926,72				2022-01-01	2026-12-01	2
02/246	2019/5045	Seguro de Responsabilidade Ambiental	O	D2		127 800,00				2022-01-01	2026-12-01	2
02/246	2019/5046	Manutenção de diversos Espaços Ajardinados	O	D2		228 280,81				2022-01-01	2026-12-01	2
02/246	2019/5052	Análises Laboratoriais	O	D2		140 395,01				2022-01-01	2026-12-01	2
02/246	2021/6	Construção de decantador secundário e sistema mecânico de desidratação de lamas na ETAR de Parada	E	D6		1 715 083,03				2021-01-01	2022-12-01	2
02/246	2021/7	Tratamento Terciário e Remoção de Nutrientes na ETAR de Parada	E	D6		268 500,00	1 521 500,00			2023-01-01	2025-12-01	0
02/246	2021/5003	Exploração, Conservação e Manutenção da Etar Parada e da Estação de Compostagem de Lamas	O	D2		8 024 413,80				2022-01-01	2026-12-01	2
02/246	2022/8	Fornecimento e Instalação Sistemas de Desidratação de Lamas	O	D6		130,00				2022-01-01	2022-12-31	0
02/246	2022/9	Ampliação, Tratamento Terciário e Remoção de Nutrientes ETAR de Ponte de Moreira	E	D6		132 000,00	748 000,00			2023-01-01	2025-12-01	1
02/246	2023/4	Empreitada de Reformulação do Canal Parshal da ETAR de Parada	E	D6		437 700,00				2023-01-01	2024-12-01	0
02/246	2023/8	Ampliação, Tratamento Terciário e Remoção de Nutrientes ETAR de Cambados	E	D6		136 275,00	772 225,00			2023-01-01	2025-12-01	1
02/246	2023/9	Instalação de Ramal de Alimentação Electrica da Urbanização TOCURINVEST, na ETAR de Ponte deMoreira	E	D6		18 800,00				2023-01-01	2023-12-31	1
04/430	2017/37	Aquisição de Terrenos	O	D6		54 431,14				2022-01-01	2026-12-01	0
04/430	2017/38	Aquisição de Equipamento Básico	O	D6		3 869 645,82				2022-01-01	2026-12-01	0
04/430	2017/39	Aquisição de Ferramentas e Utensílios	O	D6		411 134,41				2022-01-01	2026-12-01	0
04/430	2017/40	Aquisição de Equipamento Administrativo	O	D6		415 080,90				2022-01-01	2026-12-01	0
04/430	2017/41	Aquisição de Outras Imobilizações Corpóreas	O	D6		153 448,55				2022-01-01	2026-12-01	0
04/430	2017/42	Aquisição de Marcos de Incêndio	O	D6		65 296,65				2022-01-01	2026-12-01	0
04/430	2017/43	Aquisição de Equipamento de Transporte	O	D6		915 805,04				2022-01-01	2026-12-01	0
04/430	2017/44	Aquisição de Software Informático	O	D6		884 692,71				2022-01-01	2026-12-01	0
04/430	2017/45	Aquisição de Equipamento de Informática	O	D6		855 868,79				2022-01-01	2026-12-01	0
04/430	2019/5047.1	Material de Transporte - Peças	O	D2		544 901,75				2022-01-01	2026-12-01	2
04/430	2019/5047.2	Outro Material - Peças	O	D2		70 680,74				2022-01-01	2026-12-01	2
04/430	2019/5047.3	Conservação de Bens	O	D2		302 041,75				2022-01-01	2026-12-01	2
04/430	2019/5047.4	Ferramentas e Utensílios	O	D2		14 589,39				2022-01-01	2026-12-01	2
04/430	2019/5048.1	Gasolina	O	D2		63 629,11				2022-01-01	2026-12-01	2
04/430	2019/5048.2	Gasóleo	O	D2		781 943,18				2022-01-01	2026-12-01	2

DPPI - Demonstração de Execução do Plano Plurianual de Investimentos

Serviços Municipalizados de Água e Saneamento da Maia

(designação da autarquia local)

Período: de 01-01-2023 a 31-12-2023

Euros

Objetivo	Número do Projeto	Montante Previsto							Montante Executado			Nível de Execução Financeira Anual %	Nível de Execução Financeira Global %	
		Ano 2023	Períodos Futuros					Total	Anos Anteriores	Ano 2023	Total			
			Ano 2024	Ano 2025	Ano 2026	Ano 2027	Anos Seguintes							
[1]	[2]	[14]	[15]	[16]	[17]	[18]	[19]	[20]=[14]+...+[19]	[21]	[22]	[23]=[21]+[22]	[24]=[22]/[14]*100	[25]=[23]/([20]+[21])*100	
02/246	2019/5043	40 000,00	30 000,00	30 000,00	30 000,00	30 000,00		160 000,00	68 659,85		68 659,85	0,00	30,03	
02/246	2019/5044	1,00	5 000,00	5 000,00	5 000,00	5 000,00		20 001,00	56 925,72		56 925,72	0,00	74,00	
02/246	2019/5045	14 000,00	15 000,00	15 000,00	15 000,00	15 000,00		74 000,00	53 800,00	13 450,00	67 250,00	96,07	52,62	
02/246	2019/5046	30 400,00	20 000,00	20 000,00	20 000,00	20 000,00		110 400,00	117 880,81	18 819,00	136 699,81	61,90	59,88	
02/246	2019/5052	45 000,00	15 000,00	15 000,00	15 000,00	15 000,00		105 000,00	35 395,01	9 388,97	44 783,98	20,86	31,90	
02/246	2021/6	778 000,00						778 000,00	937 083,03	721 853,63	1 658 936,66	92,78	96,73	
02/246	2021/7	5 000,00	1 320 000,00	465 000,00				1 790 000,00				0,00	0,00	
02/246	2021/5003	1 354 000,00	1 325 000,00	1 325 000,00	1 600 000,00	1 535 802,00		7 139 802,00	884 611,80	1 084 674,69	1 969 286,49	80,11	24,54	
02/246	2022/8	130,00						130,00				0,00	0,00	
02/246	2022/9	10 000,00	420 000,00	450 000,00				880 000,00				0,00	0,00	
02/246	2023/4	412 700,00	25 000,00					437 700,00				0,00	0,00	
02/246	2023/8	10 000,00	345 000,00	553 500,00				908 500,00				0,00	0,00	
02/246	2023/9	18 800,00						18 800,00		17 520,95	17 520,95	93,20	93,20	
04/430	2017/37	995,00	4 999,00	15 000,00	15 000,00	15 000,00		50 994,00	3 437,14		3 437,14	0,00	6,31	
04/430	2017/38	217 000,00	200 000,00	250 000,00	250 000,00	400 000,00		1 317 000,00	2 552 645,82	203 711,26	2 756 357,08	93,88	71,33	
04/430	2017/39	55 000,00	35 000,00	35 000,00	50 000,00	100 000,00		275 000,00	136 134,41	9 280,91	145 415,32	16,87	35,37	
04/430	2017/40	85 000,00	40 000,00	40 000,00	50 000,00	100 000,00		315 000,00	100 080,90	42 058,66	142 139,56	49,48	34,24	
04/430	2017/41	15 000,00	15 000,00	15 000,00	15 000,00	15 000,00		75 000,00	78 448,55	10 380,80	88 829,35	69,21	57,69	
04/430	2017/42	10 000,00	10 000,00	10 000,00	10 000,00	10 000,00		50 000,00	15 296,65	7 770,92	23 067,57	77,71	35,33	
04/430	2017/43	38 000,00	50 000,00	50 000,00	50 000,00	50 000,00		238 000,00	677 805,04	37 028,26	714 833,30	97,44	78,06	
04/430	2017/44	183 300,00	100 000,00	50 000,00	50 000,00	300 000,00		683 300,00	201 392,71	62 913,36	264 306,07	34,32	29,88	
04/430	2017/45	332 000,00	100 000,00	50 000,00	50 000,00	100 000,00		632 000,00	223 068,79	50 896,29	273 965,08	15,33	32,04	
04/430	2019/5047.1	30 000,00	70 000,00	70 000,00	70 000,00	70 000,00		310 000,00	234 901,75	3 493,65	238 395,40	11,65	43,75	
04/430	2019/5047.2	10 000,00	5 000,00	5 000,00	5 000,00	25 000,00		50 000,00	20 680,74	5 973,78	26 654,52	59,74	37,71	
04/430	2019/5047.3	79 049,98	20 000,00	20 000,00	45 000,00	45 000,00		209 049,98	92 991,77	63 035,37	156 027,14	79,74	51,66	
04/430	2019/5047.4	1 500,00	1 000,00	1 000,00	1 000,00	10 000,00		14 500,00	89,39	635,86	725,25	42,39	4,97	
04/430	2019/5048.1	8 600,00	8 200,00	8 200,00	9 000,00	8 200,00		42 200,00	21 429,11	7 079,89	28 509,00	82,32	44,80	
04/430	2019/5048.2	79 100,00	100 000,00	100 000,00	100 000,00	100 000,00		479 100,00	302 843,18	71 991,58	374 834,76	91,01	47,94	

DPPI - Demonstração de Execução do Plano Plurianual de Investimentos

Serviços Municipalizados de Água e Saneamento da Maia

(designação da autarquia local)

Período: de 01-01-2023 a 31-12-2023

Euros

Objetivo	Número do Projeto	Designação do Projeto	Forma de Realização	Rubrica Orçamental	Fonte de Financiamento					Datas		Fase de Execução
					RG	RP	UE	EMPR	ND	Início	Fim	
[1]	[2]	[3]	[4]	[5]	[6]	[7]	[8]	[9]	[10]	[11]	[12]	[13]
04/A30	2019/5048.3	Outros	O	D2		41 636,38				2022-01-01	2026-12-01	2
04/A30	2019/5049	Seguro Automóvel - Frota	O	D2		212 143,61				2022-01-01	2026-12-01	2
04/A30	2020/7	Reparação de Pavimentos Danificados pela Instalação de Infra-estruturas de Água e de Saneamento	E	D6		846 832,96				2022-01-01	2026-12-01	0
04/A30	2020/12	Ampliação do Sistema de Teleleitura e Telemetria na Área do Município da Maia, incluindo Substituição Instalação de Contadores e Respetivos Módulos e Necessários Concentradores	E	D6		1 746 238,92				2021-01-01	2022-12-01	2
04/A30	2021/9	Fornecimento e Instalação de Válvulas e Acessórios na Rede de Distribuição de Água e Saneamento	E	D6		650 020,00				2022-01-01	2026-12-01	0
04/A30	2021/11	Obras de Renovação e Conservação do Edifício Sede dos SMAS da Maia	E	D6		20 081,00				2022-01-01	2024-12-01	0
04/A30	2021/12	Aquisição de Contadores de Água e Módulos de Teleleitura	O	D6		2 007 245,87				2022-01-01	2026-12-01	0
04/A30	2023/5	Instalação de 5000 Contadores e Respectivos Módulos de Teleleitura	O	D6		596 210,00				2023-01-01	2024-12-01	0
04/A30	2023/7	Conclusão do Sistema de Teleleitura/Telemetria no Município da Maia	O	D6		114 000,00	646 000,00			2023-01-01	2025-12-01	1
				Total:		194 054 397,08	5 623 777,87					

DPPI - Demonstração de Execução do Plano Plurianual de Investimentos

Serviços Municipalizados de Água e Saneamento da Maia

(designação da autarquia local)

Período: do 01-01-2023 a 31-12-2023

Euros

Objetivo	Número do Projeto	Montante Previsto							Montante Executado			Nível de Execução Financeira Anual %	Nível de Execução Financeira Global %	
		Ano 2023	Períodos Futuros					Total	Anos Anteriores	Ano 2023	Total			
			Ano 2024	Ano 2025	Ano 2026	Ano 2027	Anos Seguintes							
[1]	[2]	[14]	[15]	[16]	[17]	[18]	[19]	[20]= [14]+...+[19]	[21]	[22]	[23]= [21]+[22]	[24]= [22]/[14]*100	[25]=[23]/ ([20]+[21])*100	
04/430	2019/5048.3	5 000,00	5 000,00	5 000,00	5 000,00	5 000,00		25 000,00	16 636,38	1 492,63	18 129,01	29,85	43,54	
04/430	2019/5049	25 000,00	25 000,00	25 000,00	30 000,00	25 000,00		130 000,00	82 143,61	20 604,27	102 747,88	82,42	48,43	
04/430	2020/7	105 000,00	35 000,00	40 000,00	40 000,00	40 000,00		260 000,00	586 832,96	86 874,60	673 707,56	82,74	79,56	
04/430	2020/12	297 000,00	100 000,00	100 000,00	100 000,00	100 000,00		697 000,00	1 049 238,92	296 930,91	1 346 169,83	99,98	77,09	
04/430	2021/9	330 020,00	200 000,00	50 000,00	35 000,00	35 000,00		650 020,00		6 635,00	6 635,00	2,01	1,02	
04/430	2021/11	1,00	10 000,00	10 000,00				20 001,00				0,00	0,00	
04/430	2021/12	400 000,00	250 000,00	250 000,00	250 000,00	400 000,00		1 550 000,00	457 245,87	219 314,76	676 560,63	54,83	33,71	
04/430	2023/5	321 210,00	275 000,00					596 210,00		130 530,68	130 530,68	40,64	21,89	
04/430	2023/7	100 000,00	315 000,00	345 000,00				760 000,00				0,00	0,00	
	Total:	26 421 046,98	25 254 798,00	23 914 498,00	20 932 698,00	21 644 709,00		118 167 749,98	81 510 424,97	19 776 770,97	101 287 195,94	74,85	50,71	

2.5. ANEXO ÀS DEMONSTRAÇÕES ORÇAMENTAIS

2.5.1. ALTERAÇÕES ORÇAMENTAIS DA RECEITA

Anexo às demonstrações orçamentais 1 - Alterações Orçamentais da Receita

Serviços Municipalizados de Água e Saneamento da Maia

(designação da autarquia local)

Ano: 2023

Euros

Rubricas	Tipo	Receita					Observações
		Previsões Iniciais	Alterações orçamentais			Previsões corrigidas	
			Inscrições/reforços	Diminuições/anulações	Créd. Especiais		
[1]	[2]	[3]	[4]	[5]	[6]	[7]=[3]+[4]-[5]+[6]	[8]
R1 - Receita Fiscal	P/M	0,00				0,00	
R1.1 - Impostos diretos	P/M	0,00				0,00	
R1.2 - Impostos indiretos	P/M	0,00				0,00	
R2 - Contribuições para sistemas de proteção social e subsistema	P/M	0,00				0,00	
R3 - Taxas, multas e outras penalidades	P/M	665 000,00				665 000,00	
R4 - Rendimentos de propriedade	P/M	10 000,00				10 000,00	
R5 - Transferências e subsídios correntes	P/M	7 000,00				7 000,00	
R5.1 - Transferências correntes	P/M	7 000,00				7 000,00	
R5.1.1 - Administrações Públicas	P/M	0,00				0,00	
R5.1.1.1 - Administração Central - Estado Português	P/M	0,00				0,00	
R5.1.1.2 - Administração Central - Outras entidades	P/M	0,00				0,00	
R5.1.1.3 - Segurança Social	P/M	0,00				0,00	
R5.1.1.4 - Administração Regional	P/M	0,00				0,00	
R5.1.1.5 - Administração Local	P/M	0,00				0,00	
R5.1.2 - Exterior - U E	P/M	6 000,00				6 000,00	
R5.1.3 - Outras	P/M	1 000,00				1 000,00	
R5.2 - Subsídios correntes	P/M	0,00				0,00	
R6 - Venda de bens e serviços	P/M	20 959 000,00				20 959 000,00	
R7 - Outras receitas correntes	P/M	351 000,00				351 000,00	
R8 - Venda de bens de investimento	P/M	4 000,00				4 000,00	
R9 - Transferências e subsídios de capital	P/M	12 000,00				12 000,00	
R9.1 - Transferências de capital	P/M	12 000,00				12 000,00	
R9.1.1 - Administrações Públicas	P/M	3 000,00				3 000,00	
R9.1.1.1 - Administração Central - Estado Português	P/M	3 000,00				3 000,00	
R9.1.1.2 - Administração Central - Outras entidades	P/M	0,00				0,00	
R9.1.1.3 - Segurança Social	P/M	0,00				0,00	
R9.1.1.4 - Administração Regional	P/M	0,00				0,00	
R9.1.1.5 - Administração Local	P/M	0,00				0,00	
R9.1.2 - Exterior - U E	P/M	6 000,00				6 000,00	
R9.1.3 - Outras	P/M	3 000,00				3 000,00	
R9.2 - Subsídios de capital	P/M	0,00				0,00	
R10 - Outras receitas de capital	P/M	2 000,00				2 000,00	
R11 - Reposições não abatidas aos pagamentos	P/M	1 000,00				1 000,00	

Anexo às demonstrações orçamentais 1 - Alterações Orçamentais da Receita

Serviços Municipalizados de Água e Saneamento da Maia

(designação da autarquia local)

Ano: 2023

Euros

Rubricas [1]	Tipo [2]	Receita: Previsões iniciais [3]	Alterações orçamentais: Inscrições/reforços [4]	Alterações orçamentais: Diminuições/anulações [5]	Alterações orçamentais: Créd. Especiais [6]	Previsões corrigidas [7]=[3]+[4]-[5]+[6]	Observações [8]
R12 - Receita com ativos financeiros	P/M	0,00				0,00	
R13 - Receita com passivos financeiros	P/M	1 000,00				1 000,00	
R14 - Saldo da gerência anterior - operações orçamentais	P/M	0,00	4 409 048,98			4 409 048,98	
	Total:	22 012 000,00	4 409 048,98			26 421 048,98	

2.5.2. ALTERAÇÕES ORÇAMENTAIS DA DESPESA

Anexo às demonstrações orçamentais 2 - Alterações Orçamentais da Despesa

Serviços Municipalizados de Água e Saneamento da Maia

(Designação da autarquia local)

Ano: | 2023

Euros

Rubricas	Tipo	Despesa					Observações
		Dotações iniciais	Alterações orçamentais			Dotações corrigidas	
			Inscrições/reforços	Diminuições/anulações	Créditos especiais		
[1]	[2]	[3]	[4]	[5]	[6]	[7]=[3]+[4]-[5]+[6]	[8]
D1 - Despesas com o pessoal	P/M	4 189 698,00	254 100,00	62 000,00		4 381 798,00	
D1.1 - Remunerações Certas e Permanentes	P/M	2 979 890,00	155 500,00	48 000,00		3 087 390,00	
D1.2 - Abonos Variáveis ou Eventuais	P/M	155 864,00	8 500,00			164 364,00	
D1.3 - Segurança Social	P/M	1 053 944,00	90 100,00	14 000,00		1 130 044,00	
D2 - Aquisição de bens e serviços	P/M	10 654 645,00	3 001 148,98	1 241 700,00		12 414 093,98	
D3 - Juros e outros encargos	P/M	122 000,00	60 000,00			182 000,00	
D4 - Transferências e subsídios correntes	P/M	4 000,00				4 000,00	
D4.1 - Transferências correntes	P/M	4 000,00				4 000,00	
D4.1.1 - Administrações Públicas	P/M	0,00				0,00	
D4.1.1.1 - Administração Central - Estado Português	P/M	0,00				0,00	
D4.1.1.2 - Administração Central - Outras entidades	P/M	0,00				0,00	
D4.1.1.3 - Segurança Social	P/M	0,00				0,00	
D4.1.1.4 - Administração Regional	P/M	0,00				0,00	
D4.1.1.5 - Administração Local	P/M	0,00				0,00	
D4.1.2 - Entidades do setor não lucrativo	P/M	0,00				0,00	
D4.1.3 - Famílias	P/M	4 000,00				4 000,00	
D4.1.4 - Outras	P/M	0,00				0,00	
D4.2 - Subsídios correntes	P/M	0,00				0,00	
D5 - Outras despesas correntes	P/M	1 101 500,00	356 000,00	178 500,00		1 279 000,00	
D6 - Aquisição de bens de capital	P/M	4 230 155,00	3 134 970,00	914 970,00		6 450 155,00	
D7 - Transferência e subsídios de capital	P/M	2,00				2,00	
D7.1 - Transferências de capital	P/M	2,00				2,00	
D7.1.1 - Administrações Públicas	P/M	0,00				0,00	
D7.1.1.1 - Administração Central - Estado Português	P/M	0,00				0,00	
D7.1.1.2 - Administração Central - Outras entidades	P/M	0,00				0,00	
D7.1.1.3 - Segurança Social	P/M	0,00				0,00	
D7.1.1.4 - Administração Regional	P/M	0,00				0,00	
D7.1.1.5 - Administração Local	P/M	0,00				0,00	
D7.1.2 - Entidades do setor não lucrativo	P/M	0,00				0,00	
D7.1.3 - Famílias	P/M	0,00				0,00	
D7.1.4 - Outras	P/M	2,00				2,00	

Anexo às demonstrações orçamentais 2 - Alterações Orçamentais da Despesa

Serviços Municipalizados de Água e Saneamento da Maia

(Designação da autarquia local)

Ano: | 2023

Euros

Rubricas	Tipo	Despesa					Observações
		Dotações iniciais	Alterações orçamentais			Dotações corrigidas	
			Inscrições/reforços	Diminuições/anulações	Créditos especiais		
[1]	[2]	[3]	[4]	[5]	[6]	[7]=[3]+[4]-[5]+[6]	[8]
D7.2 - Subsídios de capital	P/M	0,00				0,00	
D8 - Outras despesas de capital	P/M	0,00				0,00	
D9 - Despesa com ativos financeiros	P/M	0,00				0,00	
D10 - Despesa com passivos financeiros	P/M	1 710 000,00				1 710 000,00	
DOT.1 - Operações de tesouraria [C]	P/M	0,00				0,00	
	Total:	22 012 000,00	6 806 218,98	2 397 170,00		26 421 048,98	

2.5.3. ALTERAÇÕES DO PLANO PLURIANUAL DE INVESTIMENTOS

Anexo às demonstrações orçamentais 3 - Alterações ao Plano Plurianual de Investimentos

Serviços Municipalizados de Água e Saneamento da Maia

(designação da autarquia local)

Ano: 2023

Euros

Objetivo	Número do projeto	Designação do projeto	Datas		Financiamento Definido							Modificação (+/-)
			Início	Fim	Ano 2023		Períodos seguintes					
					Dotação atual	Dotação corrigida	Ano 2024	Ano 2025	Ano 2026	Ano 2027	Outros	
[1]	[2]	[3]	[4]	[5]	[6]	[7]	[8]	[9]	[10]	[11]	[12]	[13]=[7]-[6]
02	2017/15	Construção do Emissário do Chiolo	01/2022	12/2024	825 312,00	825 312,00	43 000,00	0,00	0,00	0,00	0,00	0,00
02	2017/21	Reparação e Conservação Estruturas de Suporte de Condutas e Colectores Suspensos em Pontes	01/2022	12/2025	1,00	1,00	1 000,00	60 000,00	58 000,00	0,00	0,00	0,00
02	2017/25	Pintura Interior e Instalação de Grelha de Limpeza Automática na Central Elevatória da Rua Joaquim Ferreira da Costa, na Cidade da Maia	01/2022	12/2026	1,00	1,00	1 000,00	1 000,00	1 000,00	50 000,00	0,00	0,00
02	2020/3	Reparação da Rede de Distribuição de Água e da Rede de Saneamento no Município da Maia	01/2022	12/2026	60 000,00	63 000,00	60 000,00	60 000,00	60 000,00	60 000,00	0,00	3 000,00
02	2021/1	Realização de Ramais Domiciliários de Água e de Saneamento no Município da Maia	01/2022	12/2026	300 000,00	323 220,00	600 000,00	600 000,00	600 000,00	871 000,00	0,00	23 220,00
02	2021/10	Reparação de Câmaras de Visita de saneamento e pavimentos envolventes	01/2022	12/2026	115 000,00	215 000,00	115 000,00	150 000,00	150 000,00	150 000,00	0,00	100 000,00
02	2022/1	Instalação da Rede de Água e de Saneamento na Rua Central de Mandim-Freguesia Castelo da Maia e zona envolvente ao campo de jogos de Milheirós	01/2022	12/2022	160 000,00	160 000,00	0,00	0,00	0,00	0,00	0,00	0,00
02	2023/1	Instalação da Rede de Saneamento na Rua de Talm, na Freguesia de Nogueira / Silva Escura	01/2023	12/2023	5,00	50 000,00	0,00	0,00	0,00	0,00	0,00	49 995,00
02	2023/2	Instalação da Rede de Saneamento na Rua José Moreira Azenha, na Freguesia de Nogueira /Silva Escura	01/2023	12/2023	5,00	38 175,00	0,00	0,00	0,00	0,00	0,00	38 170,00
02	2023/6	Instalação da Rede de Saneamento na Travessa do Bairro, na Freguesia do Castelo da Maia	01/2023	12/2024	5,00	40 285,00	1,00	0,00	0,00	0,00	0,00	40 280,00
02	2023/11	Estação elevatória de Águas Residuais de Terramonte	01/2023	12/2024	0,00	100 000,00	100 000,00	0,00	0,00	0,00	0,00	100 000,00
02	2017/10	Reparação e Conservação Estruturas de Suporte de Condutas e Colectores Suspensos em Pontes	01/2022	12/2024	1,00	1,00	39 000,00	40 000,00	0,00	0,00	0,00	0,00
02	2017/14	Instalação da Conduta Adutora Quintã - Vilar de Luz	01/2022	12/2026	1,00	1,00	10 000,00	10 000,00	10 000,00	399 000,00	0,00	0,00
02	2018/12	Instalação da Conduta Adutora entre o Cruzamento do Alto da Maia e o Reservatório de Nogueira I	01/2023	12/2025	1,00	30 000,00	360 000,00	345 000,00	0,00	0,00	0,00	29 999,00
02	2019/5	Entubamento de Tubagem com Cura em Redes de Água realizadas em tubagem de PRV	01/2022	12/2025	1,00	1,00	100 000,00	200 000,00	299 000,00	0,00	0,00	0,00
02	2020/4	Reparação da Rede de Distribuição de Água e da Rede de Saneamento no Município da Maia	01/2022	12/2026	40 000,00	40 000,00	40 000,00	40 000,00	40 000,00	40 000,00	0,00	0,00
02	2021/2	Realização de Ramais Domiciliários de Água e de Saneamento no Município da Maia	01/2022	12/2026	150 000,00	175 000,00	300 000,00	300 000,00	300 000,00	469 000,00	0,00	25 000,00

Anexo às demonstrações orçamentais 3 - Alterações ao Plano Plurianual de Investimentos

Serviços Municipalizados de Água e Saneamento da Maia

(designação da autarquia local)

Ano: 2023

Euros

Objetivo	Número do projeto	Designação do projeto	Datas		Financiamento Definido							Modificação (+/-)
			Início	Fim	Ano 2023		Períodos seguintes					
					Dotação atual	Dotação corrigida	Ano 2024	Ano 2025	Ano 2026	Ano 2027	Outros	
[1]	[2]	[3]	[4]	[5]	[6]	[7]	[8]	[9]	[10]	[11]	[12]	[13]=[7]-[6]
02	2021/3	Reparação, Conservação, Manutenção e Arranjo dos Reservatórios dos SMAS da Maia	01/2021	12/2022	1 000,00	21 000,00	0,00	0,00	0,00	0,00	0,00	20 000,00
02	2022/2	Instalação da Rede Distribuição Água, Zona Corim-Freguesia Águas Santas	01/2023	12/2025	1,00	300 000,00	1 000 000,00	700 000,00	0,00	0,00	0,00	299 999,00
02	2022/3	Instalação da Rede Distribuição Água, na Av Lidador Maia-Freguesia Águas Santas	01/2023	12/2025	1,00	30 000,00	120 000,00	45 000,00	0,00	0,00	0,00	29 999,00
02	2022/4	Substituição Rede Distribuição Água, na Rua Mosteiro Maia-Freguesia Águas Santas	01/2022	12/2023	320 000,00	315 000,00	0,00	0,00	0,00	0,00	0,00	-5 000,00
02	2022/5	Substituição de 6 Câmaras Manobra Conduta Pedrouços-Nogueira, entre a Rua António Feliciano Castilho e Rua Dr. António dos Santos-Freguesia Águas Santas	01/2022	12/2023	1,00	1,00	67 400,00	0,00	0,00	0,00	0,00	0,00
02	2023/3	Substituição da Rede de Distribuição de Água da ETAR de Paradá	01/2023	12/2023	1,00	1,00	0,00	0,00	0,00	0,00	0,00	0,00
02	2021/6	Construção de decantador secundário e sistema mecânico de desidratação de lamas na ETAR de Parada	01/2021	12/2022	393 000,00	778 000,00	0,00	0,00	0,00	0,00	0,00	385 000,00
02	2021/7	Tratamento Terciário e Remoção de Nutrientes na ETAR de Parada	01/2023	12/2025	1,00	5 000,00	1 320 000,00	465 000,00	0,00	0,00	0,00	4 999,00
02	2022/8	Fornecimento e Instalação Sistemas de Desidratação de Lamas	01/2022	12/2022	100 000,00	130,00	0,00	0,00	0,00	0,00	0,00	-99 870,00
02	2022/9	Ampliação, Tratamento Terciário e Remoção de Nutrientes ETAR de Ponte de Moreira	01/2023	12/2025	1,00	10 000,00	420 000,00	450 000,00	0,00	0,00	0,00	9 999,00
02	2023/4	Empreitada de Reformulação do Canal Parshal da ETAR de Parada	01/2023	12/2024	275 000,00	412 700,00	25 000,00	0,00	0,00	0,00	0,00	137 700,00
02	2023/8	Ampliação, Tratamento Terciário e Remoção de Nutrientes ETAR de Cambados	01/2023	12/2025	0,00	10 000,00	345 000,00	553 500,00	0,00	0,00	0,00	10 000,00
02	2023/9	Instalação de Ramal de Alimentação Electrica da Urbanização TOCURINVEST, na ETAR de Ponte deMoreira	01/2023	12/2023	0,00	18 800,00	0,00	0,00	0,00	0,00	0,00	18 800,00
04	2017/37	Aquisição de Terrenos	01/2022	12/2026	995,00	995,00	4 999,00	15 000,00	15 000,00	15 000,00	0,00	0,00
04	2017/38	Aquisição de Equipamento Básico	01/2022	12/2026	237 000,00	217 000,00	200 000,00	250 000,00	250 000,00	400 000,00	0,00	-20 000,00
04	2017/39	Aquisição de Ferramentas e Utensílios	01/2022	12/2026	35 000,00	55 000,00	35 000,00	35 000,00	50 000,00	100 000,00	0,00	20 000,00
04	2017/40	Aquisição de Equipamento Administrativo	01/2022	12/2026	35 000,00	85 000,00	40 000,00	40 000,00	50 000,00	100 000,00	0,00	50 000,00
04	2017/41	Aquisição de Outras Imobilizações Corpóreas	01/2022	12/2026	15 000,00	15 000,00	15 000,00	15 000,00	15 000,00	15 000,00	0,00	0,00
04	2017/42	Aquisição de Marcos de Incêndio	01/2022	12/2026	10 000,00	10 000,00	10 000,00	10 000,00	10 000,00	10 000,00	0,00	0,00
04	2017/43	Aquisição de Equipamento de Transporte	01/2022	12/2026	38 000,00	38 000,00	50 000,00	50 000,00	50 000,00	50 000,00	0,00	0,00

Anexo às demonstrações orçamentais 3 - Alterações ao Plano Plurianual de Investimentos

Serviços Municipalizados de Água e Saneamento da Maia

(designação da autarquia local)

Ano: 2023

Euros

Objetivo	Número do projeto	Designação do projeto	Datas		Financiamento Definido							Modificação (+/-)
			Início	Fim	Ano 2023		Períodos seguintes					
					Dotação atual	Dotação corrigida	Ano 2024	Ano 2025	Ano 2026	Ano 2027	Outros	
[1]	[2]	[3]	[4]	[5]	[6]	[7]	[8]	[9]	[10]	[11]	[12]	[13]=[7]-[6]
04	2017/44	Aquisição de Software Informático	01/2022	12/2026	95 000,00	183 300,00	100 000,00	50 000,00	50 000,00	300 000,00	0,00	88 300,00
04	2017/45	Aquisição de Equipamento de Informática	01/2022	12/2026	100 000,00	332 000,00	100 000,00	50 000,00	50 000,00	100 000,00	0,00	232 000,00
04	2020/7	Reparação de Pavimentos Danificados pela Instalação de Infra-estruturas de Água e de Saneamento	01/2022	12/2026	35 000,00	105 000,00	35 000,00	40 000,00	40 000,00	40 000,00	0,00	70 000,00
04	2020/12	Ampliação do Sistema de Teleleitura e Telemetria na Área do Município da Maia, incluindo Substituição Instalação de Contadores e Respetivos Módulos e Necessários Concentradores	01/2021	12/2022	250 000,00	297 000,00	100 000,00	100 000,00	100 000,00	100 000,00	0,00	47 000,00
04	2021/9	Fornecimento e Instalação de Válvulas e Acessórios na Rede de Distribuição de Água e Saneamento	01/2022	12/2026	314 820,00	330 020,00	200 000,00	50 000,00	35 000,00	35 000,00	0,00	15 200,00
04	2021/11	Obras de Renovação e Conservação do Edifício Sede dos SMAS da Maia	01/2022	12/2024	1,00	1,00	10 000,00	10 000,00	0,00	0,00	0,00	0,00
04	2021/12	Aquisição de Contadores de Água e Módulos de Teleleitura	01/2022	12/2026	200 000,00	400 000,00	250 000,00	250 000,00	250 000,00	400 000,00	0,00	200 000,00
04	2023/5	Instalação de 5000 Contadores e Respectivos Módulos de Teleleitura	01/2023	12/2024	125 000,00	321 210,00	275 000,00	0,00	0,00	0,00	0,00	196 210,00
04	2023/7	Conclusão do Sistema de Teleleitura/Telemetria no Município da Maia	01/2023	12/2025	0,00	100 000,00	315 000,00	345 000,00	0,00	0,00	0,00	100 000,00
				Total:	4 230 155,00	6 450 155,00	6 806 400,00	5 329 500,00	2 483 000,00	3 704 000,00	0,00	2 220 000,00

2.5.4. OPERAÇÕES DE TESOURARIA

Operações de Tesouraria

Serviços Municipalizados de Água e Saneamento da Maia

Ano: 2023

(unidade: EUR)

CONTAS		SALDO GERÊNCIA ANTERIOR		MOVIMENTO ANUAL		SALDO GERÊNCIA SEGUINTE	
Código	Designação	Devedor	Credor	Devedor	Credor	Devedor	Credor
2370	Dos titulares dos órgãos de soberania e membros dos ór						
2371	Dos órgãos sociais e de gestão						
2372	Do pessoal						
24219	IRS - Trabalho Dependente - OT						
24229	IRS - Trabalho independente - OT						
24239	IRS - Capitais - OT						
24249	IRS - Prediais - OT						
2429019	IRS - Outras retenções - Pensões - OT						
2429999	IRS - Outras retenções - OT						
2451119	Caixa Geral de Aposentações - OT		686,47				686,47
2451129	Segurança Social - Regime Geral - OT						
2451199	Outros - Sistemas proteção social - OT						
245219	Subsistemas de saúde - Parte Trabalhador - OT						
2459019	Outros - CCD - OT						
24901019	SS - Retenção 25% Fornecedores - OT						
249029	Descontos Judiciais - OT						
249039	Pensão de Alimentos - OT						
2490401	AT - Emolumentos e Adicionais						
24904029	AT - Retenção 25% Fornecedores - OT						
2771201000354	Armando Ribeiro						
2771201000363	SEC Sociedade Empreitadas Construções Sa						
2771201000365	Sociedade Construções Soares da Costa Sa		152,20				152,20
2771201000618	Sistelmar - Sociedade de Construções, Lda.		68 527,24		14 233,46		82 760,70
2771201000934	Antonio Alves Quelhas Sa		3 616,24				3 616,24
2771201001040	Montaco Tral Anticor Const Civil Sa		39 858,76				39 858,76
2771201001357	Lucio Silva Azevedo & Filhos Sa						
2771201001417	Redegas - Projecto e Instalações de Gas, Sa						

Operações de Tesouraria

Serviços Municipalizados de Água e Saneamento da Maia

Ano: 2023

(unidade: EUR)

CONTAS		SALDO GERÊNCIA ANTERIOR		MOVIMENTO ANUAL		SALDO GERÊNCIA SEGUINTE	
Código	Designação	Devedor	Credor	Devedor	Credor	Devedor	Credor
2771201001466	Irmãos Moreiras S.a.		5 617,57				5 617,57
2771201002074	Equifluxo Equipamentos Produtos Industrais Lda						
2771201002393	Sociedade Construções Luis Fernandes Lda		20 967,94		4 067,07		25 035,01
2771201002455	Sitel Sociedade Instalad Tubagens Equipamentos Lda		8 318,80				8 318,80
2771201002919	Matriz Sociedade Construções Lda						
2771201003599	Serralharia C Alfredo S Teixeira Lda						
2771201003864	Mil Raizes Lda		2 902,47				2 902,47
2771201007163	MMLB Construçoes e Imobiliaria Lda		7 403,25				7 403,25
2771201007385	Fietrans Serviços Lda		11 339,58	6 749,60			4 589,98
2771201007391	Hidma-Hidraulica e Automaçao Sa		19 740,01				19 740,01
2771201007522	Soc Construçoes Silveira Rocha Sa		419,05				419,05
2771201007564	Schneider Electric Portugal Lda		1 466,70				1 466,70
2771201007760	Agriservir Lda						
2771201007892	Rodrigo Silva & Silva Lda		17 636,05		6 715,70		24 351,75
2771201007911	Construções Pardais-Irmãos Monteiro		780,00	780,00			
2771201008132	Lurdes & Tiago Fernandes Lda		4 580,00				4 580,00
2771201008212	Domosinal Engenharia, Lda.		2 096,87				2 096,87
2771201008470	Escala Singela, Lda.						
2771201008787	Wonderangulo Construções - Unipessoal, Lda.		4 619,99	4 619,99			
2771201008863	Revicalçadas, Unipessoal Lda.		5 294,50		13 495,42		18 789,92
2771201009046	Edibarra-engenharia e Construção, S.a.		23 835,11				23 835,11
2771201009127	Aqualogy Solutions S.A.U.						
2771201009212	ERI ENGENHARIA S.A.						
2771201009255	BIOSMART - Soluções Ambientais, S.A.						
278591	SINTAP - OT						
278592	STAL - OT						
27892919012101	MAIAMBIENTE - TRSU - OT Cobrança Pagamento		266 274,59	8 470 306,12	8 499 026,04		294 994,51

Operações de Tesouraria

Serviços Municipalizados de Água e Saneamento da Maia

Ano: 2023

(unidade: EUR)

CONTAS		SALDO GERÊNCIA ANTERIOR		MOVIMENTO ANUAL		SALDO GERÊNCIA SEGUINTE	
Código	Designação	Devedor	Credor	Devedor	Credor	Devedor	Credor
27892919012102	MAIAMBIENTE - TGR - OT Cobrança Pagamento		9 487,10	284 418,11	286 340,85		11 409,84
27892929012	Operações de tesouraria - Cobrança/pagamento			4,72	4,72		
TOTAL		0,00	525 620,49	8 766 878,54	8 823 883,26	0,00	582 625,21

2.5.5. CONTRATAÇÃO ADMINISTRATIVA

2.5.5.1.SITUAÇÃO DOS CONTRATOS

Serviços Municipalizados de Água e Saneamento da Maia

Situação dos Contratos

Ano: 2025

(unidade: €)

Serviços Municipalizados de Água e Saneamento da Maia

Ano: 2023

Situação dos Contratos

(unidade: €

Contratado																													
														Valor Tit. do Contrato		Pagamentos no período									Pagamentos acumulados				
Entidade	Objeto	Data	Valor contratado	Pr. Contratual	Tipo de Contrato TC	Prazo	Dt Int S.A.	Fundamento da adjudicação	DR RIVOP	SRARQ	Dt Cabimo	Nº do Pedido	Data	Pedido	Vol. Contratado	Vol. em Projecto	RSUP Corrente	Vol. s.s.a.vencer	Vol. Total	Vol. Faturado	Mon. Projecto	RSUP Corrente	Vol. s.s.a.vencer	Vol. Total
Parcour - Gestão e Fiscalização Obras Lda	PRESTAÇÃO DE SERVIÇOS DE FISCALIZAÇÃO E ACOMPANHAMENTO DA EMPREITADA DE "CONSTRUÇÃO DE DESINFETADOR SECUNDÁRIO E SISTEMA MECÂNICO DE DESIDRATAÇÃO DE LAMAS NA ETAR DE PARAÇÃO", PELO PRAZO DE 1 ANO	[illegible]	[illegible]	[illegible]	Aquisição de serviços	175 dias	[illegible]	Ajuste Direto								[illegible]					[illegible]				
GOTheworx, S.A.	PRESTAÇÃO DE SERVIÇOS DE SERVIÇOS DE LEITURA AUTOMÁTICA DE CONSUMO DE ÁGUA, PELO PRAZO DE 3 ANOS	[illegible]	[illegible]	[illegible]	Aquisição de serviços	[illegible]	[illegible]	Ajuste Direto								[illegible]					[illegible]				
GOTheworx, S.A.	PRESTAÇÃO DO SERVIÇO DE IMPLEMENTAÇÃO DE SAAS DTI-LEITURA AUTOMÁTICA DE CONSUMO DE ÁGUA, PELO PRAZO DE 3 ANOS	[illegible]	[illegible]	[illegible]	Aquisição de serviços	[illegible]	[illegible]	Ajuste Direto								[illegible]					[illegible]				
GALECOM Comercialização e Técnica de Gás, S.A.	AQUISIÇÃO DE CONTADOR ACESSÓRIOS DIA FERRO FUNDIDO, MEDIDOR DE 3 METROS	[illegible]	[illegible]	[illegible]	Aquisição de bens	[illegible]	[illegible]	Ajuste Direto								[illegible]					[illegible]				
GALECOM Comercialização e Técnica de Gás, S.A.	AQUISIÇÃO DE MALHAS DE BORRA, DE BORRA ELÁSTICA, NO PRAZO DE 3 MESES	[illegible]	[illegible]	14 765,04	Aquisição de bens	[illegible]	[illegible]	Ajuste Direto								14 765,04					14 765,04				
Cascais Phone, Unipessoal, Lda.	PRESTAÇÃO DE SERVIÇOS DE EXIGÊNCIA DE INFORMAÇÕES DE FORNECIMENTO DE ÁGUA E RESPETIVOS REGISTAFUNCIONAIS, POR PERÍODO DE 3 ANOS	[illegible]	[illegible]	222 384,00	Aquisição de serviços	[illegible]	[illegible]	Concurso Público								[illegible]					[illegible]				
Grupo Vitrolep Sa	AUMENTO DE CONTADORES WC E SALA/REFEIÇÃO A ETAR DE PONTE DE MOREIRA, PELO PRAZO DE 3 ANOS	[illegible]	[illegible]	18 162,30 Outro	Aquisição de serviços	[illegible]	[illegible]	Ajuste Direto								[illegible]					[illegible]				
Hydrotecnica, Sociedade Unipessoal Lda.	PRESTAÇÃO DE SERVIÇOS DE CALIBRAÇÃO DOS SMAS DA MAIA, PARA EQUIPAMENTO DOS REGISTADORES DE SEGURANÇA E RESPETIVA A INCIDENTES INFORMÁTICOS - CIBERSEGURANÇA, PELO PRAZO DE 1 ANO	[illegible]	[illegible]	32 230,00	Aquisição de serviços	[illegible]	[illegible]	Concurso Público								[illegible]					[illegible]				
PEDRA-Automação e Automação Sj	FORNECIMENTO DE 2 ELECTROBOMBAS PARA INSTALAÇÃO DA ESTAÇÃO ELEVATÓRIA DE ÁGUAS RESIDUAIS, NA RUA DR. MÁRIO CALHAMBAÚ DA ÁGUAS SANTAS	[illegible]	[illegible]	45 271,28	Aquisição de bens	[illegible]	[illegible]	Concurso Público								45 271,28					45 271,28				
PEDRA-Automação e Automação Sj	FORNECIMENTO DE ELECTROBOMBAS E RESPETIVOS ACESSÓRIOS, DESTINADOS AS CENTRAIS ELEVATÓRIAS DE ÁGUAS RESIDUAIS, NO PRAZO DE 12 MESES	[illegible]	[illegible]	[illegible]	Aquisição de bens	[illegible]	[illegible]	Concurso Público								[illegible]					[illegible]				
Inset Instituto Água Região Norte	ANÁLISES LABORATORIAIS DE ÁGUA DE ABASTECIMENTO, PELO PERÍODO DE 3 ANOS	[illegible]	[illegible]	[illegible]	Aquisição de serviços	[illegible]	[illegible]	Concurso Público								[illegible]					[illegible]				
Dunop Lda	FORNECIMENTO CONTÍNUO DE CINTO RÁPIDO PELO PERÍODO DE 3 ANOS	[illegible]	[illegible]	[illegible]	Aquisição de bens	[illegible]	[illegible]	Concurso Público								[illegible]					[illegible]				
Indaqua - Indústria e Gestão de Água, S.A.	GESTÃO DO SISTEMA DE INFORMAÇÃO GEOGRAFIA SIG SMAS DA MAIA", PELO PRAZO DE 4 ANOS	[illegible]	[illegible]	[illegible]	Aquisição de serviços	[illegible]	[illegible]	Concurso Público								[illegible]					[illegible]				
Indaqua, S.A.	AQUISIÇÃO DE DIVERSAS UNIÕES DE ARRIETO RÁPIDO DA LAJOSA, NO PRAZO DE 12M	[illegible]	[illegible]	[illegible]	Aquisição de bens	[illegible]	[illegible]	Concurso Público								[illegible]					[illegible]				
Indaqua, S.A.	AQUISIÇÃO DE TAMPAS DE ENVASAMENTO DE ÁGUA, NO PRAZO DE 6 MESES	[illegible]	[illegible]	[illegible]	Aquisição de bens	[illegible]	[illegible]	Concurso Público								[illegible]					[illegible]				
JSF Indústria e Peças, SA	AQUISIÇÃO DE UMA VIATURA PARA O SECTOR DA EXPLORAÇÃO, NO PRAZO DE 120 DIAS	[illegible]	[illegible]	[illegible]	Aquisição de bens	[illegible]	[illegible]	Concurso Público								[illegible]					[illegible]				
Jonasto Investimentos Lda	PRESTAÇÃO DE SERVIÇO DE COORDENAÇÃO DO SISTEMA DE TELELEITURA PELO PERÍODO DE 3 ANOS	[illegible]	[illegible]	[illegible]	Aquisição de serviços	N/A	[illegible]	Ajuste Direto								[illegible]					[illegible]				
Kubion Instituto Portugês, Sociedade Unipessoal, Lda	PRESTAÇÃO DE SERVIÇOS DE "CONSULTORIA DE MELHORIA CONTÍNUA", PELO PRAZO DE 270 DIAS	[illegible]	[illegible]	[illegible]	Aquisição de serviços	[illegible]	[illegible]	Concurso Público								[illegible]					[illegible]				
Lusiaver Sistemas Informáticos Lda	PRESTAÇÃO DO SERVIÇO DE ASSISTÊNCIA TÉCNICA AO SISTEMA DE TELELEITURA E TELEMETRIA, PELO PRAZO DE TRÊS ANOS	[illegible]	[illegible]	[illegible]	Aquisição de serviços	[illegible]	[illegible]	Concurso Público								[illegible]					[illegible]				
LusiGlobal - Consultores e Laboratórios, Lda	FORNECIMENTO CONTÍNUO DE CONSUMÍVEIS POR CARTÃO MAGNÉTICO, AOS SMAS DA MAIA, PELO PRAZO DE 3 ANOS	[illegible]	[illegible]	[illegible]	Aquisição de bens	[illegible]	[illegible]	Concurso Público								[illegible]					[illegible]				
Lusigual Serviços Ambientais Sa	PRESTAÇÃO DE SERVIÇOS GERAIS DE MANUTENÇÃO E CONSERVAÇÃO DA ETAR DE PARAÇÃO E DA ESTAÇÃO DE DESPORTAGEM DE LAMAS DE PARAÇÃO	[illegible]	[illegible]	[illegible]	Aquisição de serviços	[illegible]	[illegible]	Ajuste Direto por Prova Qualificação								[illegible]					[illegible]				
Lusigual Serviços Ambientais Sa	PRESTAÇÃO DE SERVIÇOS GERAIS DE MANUTENÇÃO E CONSERVAÇÃO DA ETAR DE PARAÇÃO E DA ESTAÇÃO DE DESPORTAGEM DE LAMAS DE PARAÇÃO	[illegible]	[illegible]	[illegible]	Aquisição de serviços	[illegible]	[illegible]	Ajuste Direto por Prova Qualificação								[illegible]	[illegible]				[illegible]				
MoveMaior Lavagens Manutenção E.P.E.	PRESTAÇÃO DE SERVIÇO DE LIMPEZA DO EDIFÍCIO SEDE DOS SERVIÇOS SAMEPALIDOS DA MAIA, DA ETAR DE CAMINHADA, DA ETAR DE PONTE DE MOREIRA E DA ETAR DE VIDAGO PELO PRAZO DE TRÊS ANOS	[illegible]	[illegible]	[illegible]	Aquisição de serviços	N/A	[illegible]	Concurso Público								[illegible]					[illegible]				
MS Fornos Lda	MANUTENÇÃO DOS EDIFÍCIOS VERDES DA ETAR DE PONTE DE MOREIRA E DA ETAR DE CAMINHADA, PELO PRAZO DE 3 ANOS	[illegible]	[illegible]	[illegible]	Aquisição de serviços	[illegible]	[illegible]	Concurso Público								[illegible]					[illegible]				
Mustaco Tree Arrizor Consr Civil Sj	REPARAÇÃO, CONSERVAÇÃO E PINTURA DOS RESERVATÓRIOS DE MOREIRA E BIDO	[illegible]	[illegible]	[illegible]	Empreitadas de obras públicas	N/A	[illegible]	Concurso Público								[illegible]					[illegible]				
Mustaco Tree Arrizor Const Civil Sj	REPARAÇÃO, BENEMERAÇÃO ESTRUTURAL E PINTURA DO EDIFÍCIO SEDE DOS SERVIÇOS MUNICIPALIZADOS DA MAIA	[illegible]	[illegible]	[illegible]	Empreitadas de obras públicas	N/A	[illegible]	Concurso Público								[illegible]					[illegible]				
Nanubiz - Technology Centre Sj	IMPLEMENTAÇÃO DE SOLUÇÃO DE GESTÃO DE ATENDIMENTO PARA INSTALAÇÕES DO EDIFÍCIO SEDE DOS SMAS DA MAIA E DA REPRESENTAÇÃO DE ÁGUAS SANTAS, PELO PRAZO DE 3 ANOS	[illegible]	[illegible]	[illegible]	Aquisição de bens	[illegible]	[illegible]	Ajuste Direto								[illegible]					[illegible]				
Nos Comunicações S.A.	Prestação de serviços de comunicações fixas para a ligação do integrador dos sistemas atuadores de água e saneamento do Ajuste Direto nos SMAS Maia - Período 36 meses.	[illegible]	[illegible]	[illegible]	Aquisição de serviços	[illegible]	[illegible]	Ajuste Direto								[illegible]					[illegible]				
PAVIA, Unipessoal Lda	INSTALAÇÃO DA REDE DE ÁGUA E DE SANEAMENTO NA RUA CENTRAL DO BAIRRO DA PREGUIÇA DO CASTELO DA MAIA, E NA ZONA ENVOLVENTE AO CAMPO DE JOGOS DE MAMBORO, NO PRAZO DE 90 DIAS	[illegible]	[illegible]	[illegible]	Empreitadas de obras públicas	[illegible]	[illegible]	Concurso Público								[illegible]					[illegible]				
Paymip (Portugal), S.A.	PRESTAÇÃO DE SERVIÇOS DE COBRANÇA DE FATURAS DE ÁGUA – ETTA-WSHOP, PELO PERÍODO DE 1 ANO	[illegible]	[illegible]	[illegible]	Aquisição de serviços	[illegible]	[illegible]	Ajuste Direto								[illegible]					[illegible]				
Paymip (Portugal), S.A.	PRESTAÇÃO DO SERVIÇO DE COBRANÇA, PELO PERÍODO DE 3086 ANOS – LOTE 2	[illegible]	[illegible]	[illegible]	Aquisição de serviços	[illegible]	[illegible]	Concurso Público Internacional								[illegible]					[illegible]				
Rede Sa Construções Lda	PRESTAÇÃO DE SERVIÇOS DE INSTALAÇÃO DE 3000 CONTADORES DE ÁGUA, NO PRAZO DE 6 MESES	[illegible]	[illegible]	[illegible]	Aquisição de serviços	[illegible]	[illegible]	Ajuste Direto								[illegible]					[illegible]				
Prusoto Portugal, SA	PRESTAÇÃO DE SERVIÇOS DE LICENÇAS DE MODELOS PRODUZIDOS NA ETAR DE VIMARIOSO DE NA ETAR PONTE DE MOREIRA, PELO PRAZO DE 3 ANOS	[illegible]	[illegible]	[illegible]	Aquisição de serviços	[illegible]	[illegible]	Concurso Público								[illegible]					[illegible]				
Rhomatrix/Rhomatrix/Cazorla Assessoria de Gestão, Lda.	CONFIGURAÇÃO DOS SMAS DA MAIA PARA CUMPRIMENTO DOS REGISTOS DE SEGURANÇA E RESPETIVA A INCIDENTES INFORMÁTICOS - CIBERSEGURANÇA - 1.º FASE, PELO PRAZO DE 3 ANOS	[illegible]	[illegible]	[illegible]	Aquisição de serviços	[illegible]	[illegible]	Concurso Público								[illegible]					[illegible]				

Serviços Municipalizados de Água e Saneamento da Maia

Ano: 2023

Situação dos Contratos

(unidade: €)

Contrato														Visto Tdc do Contrato		Ok P Pag. In.	Pagamentos no período						Pagamentos acumulados					
Entidade	Objeto	Data	Data Limite	Pr. Execução	Tipo de Contrato TC	Preço	CPV	Procedimento de contratação	Cr. REC/P	Cr. Adic.	Cr. Compr.	Cr. no Preço	Data				Pag. Normais	Pr. Preços	TOP Comp.	Pag. s.Juros	Pag. T.Mo	Pag. Normais	Pr. Preços	TOP Comp.	Pag. s.Juros	Pag. T.Mo
Prosegur Logística e Tratamento de Valores Portugal, S.A.	PRESTAÇÃO DE SERVIÇOS DE RECOLHA, TRATAMENTO E DEPÓSITO DE VALORES (VENDA DEPOSITO), POR PRAZO DE 3 ANOS	2021-07-16	15.06.24	15.06.24	10 Prestação de serviços	5.000 euros	2021-07-06	Ajuste Direto								2023-04-20	6.300,84					14.608,14					
Ecologia - Projecto e Instalações de Gás, S.A.	CONSTRUÇÃO DO CARGUARIO DO CHOLA	2022-10-31	1.557.111,29	1.033.837,34	Empreitada de obra pública	300 dias	2022-07-13	Concurso Público								2023-11-16	80.556,72					80.556,72					
Ecologia - Projecto e Instalações de Gás, S.A.	EDIFÍCIO PARA INSTALAÇÃO DO PT DE RELIGOSA, INCLUINDO HERRAMAS EXTERIORES	2021-07-30	131.000,00	120.436,53	Empreitada de obra pública	N.A.	2021-05-07	Ajuste Direto								2021-08-04						23.715,08					
Ecologia - Projecto e Instalações de Gás, S.A.	MANUTENÇÃO E CONSERVAÇÃO ESTRUTURAL DOS RESERVATÓRIOS DO MUNICÍPIO	2018-03-02	139.400,00	147.439,40	Empreitada de obra pública	N.A.	2018-04-03	Ajuste Direto								2019-05-07						139.400,00					
Ecologia - Projecto e Instalações de Gás, S.A.	MANUTENÇÃO PREVENTIVA DOS EQUIPAMENTOS DE AR CONDICIONADO EXISTENTES NAS INSTALAÇÕES DOS SMAS DA MAIA, POR PRAZO DE 3 ANOS	2023-10-14	11.700,00	14.331,70	Aquisição de serviços	11.700 euros	2023-09-23	Consulta Prévia								2023-11-28	4.683,60					8.943,30					
Ecologia - Projecto e Instalações de Gás, S.A.	PRESTAÇÃO DE SERVIÇOS DE REPARAÇÃO DE FUGAS DE ÁGUA NO RAMAL DA EXECUÇÃO DO CONTRATO DE GESTÃO DA ATENÇÃO HORIZ NO SISTEMA DE ABASTECIMENTO DE ÁGUA NO MUNICÍPIO DA MAIA/LOTE 1	2024-06-04	140.700,00	154.224,00	Aquisição de serviços	140.700 euros	2024-04-19	Concurso Público								2024-10-16	39.945,00					154.149,24					
Ecologia - Projecto e Instalações de Gás, S.A.	REALIZAÇÃO DE RAMAIS DOMICILIÁRIOS DE ÁGUA E SANEAMENTO - LOTE 2	2021-06-02	600.000,00	537.833,40	Empreitada de obra pública	540 dias	2021-05-20	Concurso Público Internacional Prévio Qualificação								2023-11-03	234.953,10					573.637,68					
Ecologia - Projecto e Instalações de Gás, S.A.	REALIZAÇÃO DOS RAMAIS DOMICILIÁRIOS E DE SANEAMENTO NO MUNICÍPIO DA MAIA	2017-05-26	279.750,00	278.752,12	Empreitada de obra pública	N.A.	2017-05-05	Concurso Público Internacional Prévio Qualificação								2017-11-17						278.944,46					
Ecologia - Projecto e Instalações de Gás, S.A.	MELHORIAS DA REDE DE DISTRIBUIÇÃO DE ÁGUA E DA REDE DE SANEAMENTO, NA ÁREA DO MUNICÍPIO DA MAIA - LOTE 2	2024-04-29	141.000,00	141.000,00	Empreitada de obra pública	600 dias	2024-03-18	Concurso Público								2024-12-16	44.145,00					113.265,00					
Hydrotechnics, Unipessoal Lda.	SUBSTITUIÇÃO DA REDE DE DISTRIBUIÇÃO DE ÁGUA NA RUA DO MOSTEIRO, FREGUESIA DE ÁGUAS SANTAS	2023-10-04	499.711,00	499.711,00	Empreitada de obra pública	330 dias	2023-10-13	Concurso Público								2023-12-28	339.164,64					312.713,00					
Rodrigo Silva & Silva Lda.	REPARAÇÃO DE CAMADAS DE VISITA DE SANEAMENTO E PAVIMENTOS ENVOLVENTES, POR PRAZO DE 3 ANOS - LOTE 3	2021-05-31	238.145,75	238.145,75	Empreitada de obra pública	1095 dias	2021-03-15	Concurso Público								2021-04-28	87.163,43					214.151,00					
Rodrigo Silva & Silva Lda.	REPARAÇÃO DE PAVIMENTOS DANIFICADOS POR INSTALAÇÃO DE INFRAESTRUTURAS DE ÁGUA E DE SANEAMENTO, POR PRAZO DE 3 ANOS	2021-05-31	248.837,24	248.837,24	Empreitada de obra pública	1095 dias	2021-04-14	Concurso Público								2021-08-09	74.163,28					233.653,34					
SPHOLDTRO UNIPOSSOAL, LDA	INSTALAÇÃO DO RAMAL DE ALIMENTAÇÃO ELÉTRICA DA URBANIZAÇÃO NOMBRANDES, NA RUA STAR DE SANTO DE MOREIRA, NO PRAZO DE 30 DIAS	2023-07-03	14.900,00	17.538,00	Empreitada de obra pública	N.A.		Consulta Prévia								2023-08-21	17.538,00					17.538,00					
Schneider Electric Portugal Lda	REMODELAÇÃO DAS CENTRAIS ELEVATÓRIAS DE ÁGUAS, INCLUINDO E DAS CENTRAIS DE PRESSURIZAÇÃO DE ÁGUAS	2016-11-09	126.145,77	123.915,16	Empreitada de obra pública	N.A.	2016-12-13	Ajuste Direto								2017-06-30						110.616,34					
Simaplour - Sociedade de Construções, Lda.	CARREIRA DE PERFURAÇÃO E INSTALAÇÃO DE TRAVESSIA E PERFURAÇÃO NA REDE DE DISTRIBUIÇÃO DE ÁGUA, POR PRAZO DE 2 ANOS	2023-11-21	207.200,00	207.200,00	Empreitada de obra pública	N.A.		Concurso Público								2023-12-18	6.630,00					6.630,00					
Simaplour - Sociedade de Construções, Lda.	PRESTAÇÃO DE SERVIÇOS DE REPARAÇÃO DE FUGAS DE ÁGUA NO RAMAL DA EXECUÇÃO DO CONTRATO DE GESTÃO DA ATENÇÃO HORIZ NO SISTEMA DE ABASTECIMENTO DE ÁGUA NO MUNICÍPIO DA MAIA/LOTE 2	2024-05-14	147.000,00	152.000,00	Aquisição de serviços	1095 dias	2024-04-19	Concurso Público								2024-12-18	59.102,07					133.003,00					
Simaplour - Sociedade de Construções, Lda.	RAMAIS DOMICILIÁRIOS DE ÁGUA E DE SANEAMENTO NO MUNICÍPIO DA MAIA	2019-05-07	280.707,00	280.707,00	Empreitada de obra pública	N.A.	2019-03-01	Concurso Limitado por Prévia Qualificação								2019-10-08						280.706,00					
Simaplour - Sociedade de Construções, Lda.	REALIZAÇÃO DE RAMAIS DOMICILIÁRIOS DE ÁGUA E DE SANEAMENTO NO MUNICÍPIO DA MAIA - 2019	2019-05-03	298.364,11	298.364,11	Empreitada de obra pública	N.A.	2019-03-04	Concurso Limitado por Prévia Qualificação								2019-10-09						298.355,03					
Simaplour - Sociedade de Construções, Lda.	REALIZAÇÃO DE RAMAIS DOMICILIÁRIOS DE ÁGUA E SANEAMENTO - LOTE 1	2021-06-03	677.133,01	677.133,01	Empreitada de obra pública	1095 dias	2021-03-01	Concurso Limitado por Prévia Qualificação								2021-12-03	223.136,17					557.355,01					
Simaplour - Sociedade de Construções, Lda.	REPARAÇÕES DA REDE DE DISTRIBUIÇÃO DE ÁGUA E DA REDE DE SANEAMENTO, NA ÁREA DO MUNICÍPIO DA MAIA - LOTE 1	2020-06-29	140.000,00	140.000,00	Empreitada de obra pública	1095 dias	2021-04-27	Concurso Público								2021-12-03	12.135,11					123.733,72					
Sociedade Construções Luís Ferreira Lda	REPARAÇÃO DE CAMADAS DE VISITA DE SANEAMENTO	2017-07-11	137.511,00	145.771,37	Empreitada de obra pública	N.A.	2017-07-12	Ajuste Direto								2017-07-21						145.771,35					
Sociedade Construções Luís Ferreira Lda	REPARAÇÃO DE CAMADAS DE VISITA DE SANEAMENTO E PAVIMENTOS ENVOLVENTES, POR PRAZO DE 3 ANOS - LOTE 1	2020-09-11	154.140,00	153.445,00	Empreitada de obra pública	1095 dias	2021-03-18	Concurso Público								2021-05-24	44.121,37					223.153,12					
TECDAC- Tecnologias Microelectrónicas, SA	DISPONIBILIZAÇÃO E MANUTENÇÃO DE PROGRAMA DE GESTÃO DE FROTA E VÍDEOS PARA GEORREFERENCIAÇÃO DAS VIATURAS AFETAS AOS SMAS DA MAIA, POR PRAZO DE 3 ANOS	2020-03-03	20.000,00	20.004,12	Aquisição de serviços	1095 dias	2020-04-03	Consulta Prévia								2020-06-21	7.140,00					4.140,00					
Telecontrol e Automática SA,LDA	Prestação de Serviços de Assistência Técnica, pelo prazo de 3 anos	2023-05-12	45.000,00	22.134,00	Aquisição de serviços	1095 dias	2023-07-03	Consulta Prévia								2023-11-03	18.000,00					22.140,00					
Telecontrol - Engenharia, Lda.	PRESTAÇÃO DE SERVIÇOS DE VALORIZAÇÃO DE ESTUDO DE DIAGNÓSTICO E EVOLUÇÃO PARA REMODELAÇÃO DA ETAR DE PONTE DE MOREIRA POR PRAZO DE 180 DIAS	2022-04-28	60.000,00	75.000,00	Aquisição de serviços	250 dias	2022-05-23	Consulta Prévia								2022-06-21	47.500,00					75.000,00					
Tecnitas - Técnicas Industriais Metalomecânicas, Lda.	PRESTAÇÃO DE SERVIÇOS DE REPARAÇÃO DA CONSOLA DA PAPIL NA RUA GLÓRIA JONGUERO COM A RUA AMERICAS DO ESPAÇAMORE, NA FREGUESIA DE ÁGUAS SANTAS	2023-12-04	15.210,00	12.565,43	Aquisição de serviços	30 dias	2023-11-16	Ajuste Direto								2023-12-15	12.565,43					12.565,43					
VEOLIA PORTUGAL, S.A.	RATIFICAÇÃO DOS SISTEMAS DE TELEGESTÃO NA ÁREA DO MUNICÍPIO DA MAIA, INCLUINDO A AQUISIÇÃO, SUBSTITUIÇÃO E INSTALAÇÃO DE CONTADORES E RESPECTIVOS MEDIÇÃO E DOS MEDIDORES CONCENTRADORES, NO PRAZO DE 6 MESES	2022-09-20	300.407,00	298.000,00	Aquisição de serviços	470 dias	2022-08-12	Concurso Público Simplificado								2023-04-19	299.000,00					298.000,00					
VEOLIA PORTUGAL, S.A.	AQUISIÇÃO DE 1000 CONTADORES DE ÁGUA DE DIÂMETRO 15MM COM MÓDULO DE TELEMETRIA E TELEGESTÃO, NO PRAZO DE 5 MESES	2023-03-27	144.110,00	177.261,45	Aquisição de bens	210 dias	2023-03-09	Concurso Público								2023-06-16	177.261,45					177.261,45					
VEOLIA PORTUGAL, S.A.	FORNECIMENTO E INSTALAÇÃO DE 1000 CONTADORES DE ÁGUA, DE DIÂMETRO DE 20MM, INCLUINDO MÓDULO DE TELEGESTÃO, E DE 6 CONCENTRADORES, NA ÁREA DO MAIA, NO PRAZO DE 2 MESES	2023-08-31	499.000,00	514.000,00	Aquisição de bens	120 dias	2023-07-11	Concurso Público Simplificado								2023-12-05	128.000,00					128.000,00					
VEOLIA PORTUGAL, S.A.	PRESTAÇÃO DE SERVIÇOS DE APOIO À TELEGESTÃO, POR PRAZO DE 5 ANOS	2023-03-14	439.400,00	394.000,00	Aquisição de serviços	1827 dias	2023-01-31	Concurso Público								2023-05-16	98.000,00					393.000,00					
VINGANORTE Resíduos, Vigilância e Tratamento, LDA.	SEGURANÇA DA ETAR DE PAÇAÇA E SEGURANÇA E JARDINAGEM DA MORADIA DO EDIFÍCIO SEDE DOS SERVIÇOS MUNICIPALIZADOS DA MAIA, POR PRAZO DE 36 MESES	2020-05-07	400.000,00	330.000,00	Aquisição de serviços	1095 dias	2020-05-06	Concurso Público								2020-09-30	1.910,00					119.077,21					
Vodafone	AQUISIÇÃO DE SERVIÇOS DE COMUNICAÇÕES DE VOZ E DADOS FIXOS PARA OS SMAS DA MAIA, POR PRAZO DE 36 MESES	2023-03-03	28.140,37	30.000,00	Prestação de serviços de telecomunicações	1125 dias	2023-12-07	Ajuste Direto								2023-08-03	9.140,00					9.140,00					
Vodafone	AQUISIÇÃO DE SERVIÇOS DE COMUNICAÇÕES DE VOZ E DADOS MÓVEIS PARA OS SMAS DA MAIA, POR PRAZO DE 3 ANOS	2023-03-03	30.000,00	40.000,00	Aquisição de bens	730 dias	2023-12-06	Consulta Prévia								2023-08-03	4.100,00					4.100,00					
Wavetechnics-Sist. Avis. Comunicações Unip. Lda.	FORNECIMENTO DE 1000 KIT DE RELEITURA DE ENVASIÓN PARA A DESINFATAÇÃO DE LAMAS DA ETAR DE CHAMADA, POR PRAZO DE 2 ANOS	2021-01-27	22.675,00	40.000,00	Aquisição de bens	730 dias	2020-12-23	Consulta Prévia								2021-06-27	18.377,00					42.722,00					
Wavetechnics-Sist. Avis. Comunicações Unip. Lda.	FORNECIMENTO DE POLIELETRÓLITO PARA A DESINFATAÇÃO DE LAMAS DA ETAR DE MOREIRA E NA ETAR DE CHAMADA, PRAZO 18 MESES	2020-02-05	22.675,00	30.000,00	Aquisição de bens	730 dias	2020-01-05	Consulta Prévia								2020-05-18	20.717,31					20.717,31					

Serviços Municipalizados de Água e Saneamento da Maia

Ano: 2020

Situação dos Contratos

(unidade: €)

Contratos																													
Entidade	Objeto	Valor	Data outorga	Pl. Contratual	Tipo de Contrato TC	Prazo	CE	Procedimento de adjudicação	CE PROC	CE ADJ	CE CONC	Urgência	Data	Cp nº Proc. nº	Pagamentos no período					Pagamentos acumulados					
															Pag. Normais	Pag. Prestação	TGP Correntes	Pag. s/ Juros	SOA Total	Pag. Normais	Pag. Prestação	TGP Correntes	Pag. s/ Juros	SOA Total
[illegible]	FORNECIMENTO DE PRODUTO ANTI ESPUMA ESPECIFICO PARA CONTADORES TRIGEMINADOS, PARA UTILIZAÇÃO NA ETAR DE PONTE DE MEDIDA, FELGUEIRAS (DE 1 ANO)	[illegible]	[illegible]	[illegible]	[illegible]	[illegible]	[illegible]	[illegible]						[illegible]	[illegible]					[illegible]				
Total		[illegible]		[illegible]										[illegible]	[illegible]					[illegible]				

2.5.5.2. ADJUDICAÇÕES POR TIPO DE PROCEDIMENTO

Serviços Municipalizados de Água e Saneamento da Maia

Adjudicações por tipo de procedimento

Euros

Tipo de contrato	Concurso público		Concurso limitado por prévia qualificação		Procedimento de negociação		Diálogo concorrencial		Ajuste direto		Consulta prévia		Parcerias para a inovação		Total	
	Núm. dos contratos	Preço contratual	Núm. dos contratos	Preço contratual	Núm. dos contratos	Preço contratual	Núm. dos contratos	Preço contratual	Núm. dos contratos	Preço contratual	Núm. dos contratos	Preço contratual	Núm. dos contratos	Preço contratual	Núm. dos contratos	Preço contratual
Empreitada de obras públicas	1	408 740,80	0	0,00	0	0,00	0	0,00	0	0,00	3	110 303,55	0	0,00	4	519 044,35
Aquisição de serviços	1	194 832,00	0	0,00	0	0,00	0	0,00	5	89 952,01	9	440 135,98	0	0,00	15	724 919,99
Locação ou aquisição de bens móveis	7	2 519 415,55	0	0,00	0	0,00	0	0,00	4	265 843,39	6	156 543,57	0	0,00	17	2 932 802,51
Concessão de obras públicas	0	0,00	0	0,00	0	0,00	0	0,00	0	0,00	0	0,00	0	0,00	0	0,00
Concessão de serviços públicos	0	0,00	0	0,00	0	0,00	0	0,00	0	0,00	0	0,00	0	0,00	0	0,00
Sociedade	0	0,00	0	0,00	0	0,00	0	0,00	0	0,00	0	0,00	0	0,00	0	0,00
Outros	0	0,00	0	0,00	0	0,00	0	0,00	0	0,00	0	0,00	0	0,00	0	0,00

2.5.6. TRANSFERÊNCIAS E SUBSÍDIOS

2.5.6.1. TRANSFERÊNCIAS E SUBSÍDIOS - DESPESA

Não aplicável

2.5.6.2. TRANSFERÊNCIAS E SUBSÍDIOS - RECEITA

Não aplicável

2.5.7. OUTRAS DIVULGAÇÕES

INDICADORES ECONÓMICO-FINANCEIROS

	2023	2022
Autonomia Financeira	89,43%	87,08%
Solvabilidade	8,4640	6,7423
Grau de Cobertura dos Gastos Financeiros	10,9705	23,1922
Endividamento	10,57%	12,92%
Liquidez Geral	2,2067	2,0555
Liquidez Reduzida	2,1196	1,9819
Liquidez Imediata	1,0903	0,9722
Rentabilidade Operacional do Volume de Negócios	9,32%	5,94%
Taxa de Margem Bruta das Vendas (*)	43,14%	40,98%
Rentabilidade de Património Líquido	2,84%	1,86%
Rentabilidade Operacional do Ativo	2,78%	1,68%
Grau de Rotação do Ativo (*)	0,2985	0,2830
Prazo Médio de Recebimentos	59	58
Prazo Médio de Pagamentos	3	6

(*) Não inclui Impostos, Contribuições e Taxas

INDICADORES ORÇAMENTAIS

-	2023	2022
Grau de Execução Orçamental da Receita	93,94%	97,11%
Grau de Execução Orçamental da Despesa	74,85%	78,67%
Indicador de estrutura da receita efetiva	100,00%	100,00%
Indicador de estrutura da despesa efetiva	91,36%	90,92%
Saldo Corrente	5 560 469,36	6 075 929,39
Saldo de Capital	-3 224 523,92	-2 387 832,13
Saldo Primário	2 506 909,17	3 735 591,31
Saldo Global	2 343 124,98	3 688 525,00
Grau de Realização das Liquidações	97,81%	103,73%
Grau de Execução das Obrigações	99,49%	99,00%

V - CERTIFICAÇÃO LEGAL DE CONTAS